

平成29年度 小金井市立図書館貫井北分室アンケート調査結果

○実施期間：平成29年7月5日～7月26日

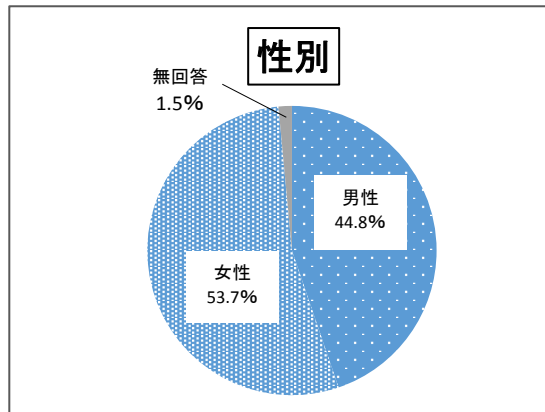
○実施場所：図書館貫井北分室カウンター

○回答枚数：67枚

問1 あなたご自身について、さしつかえない範囲で教えてください。

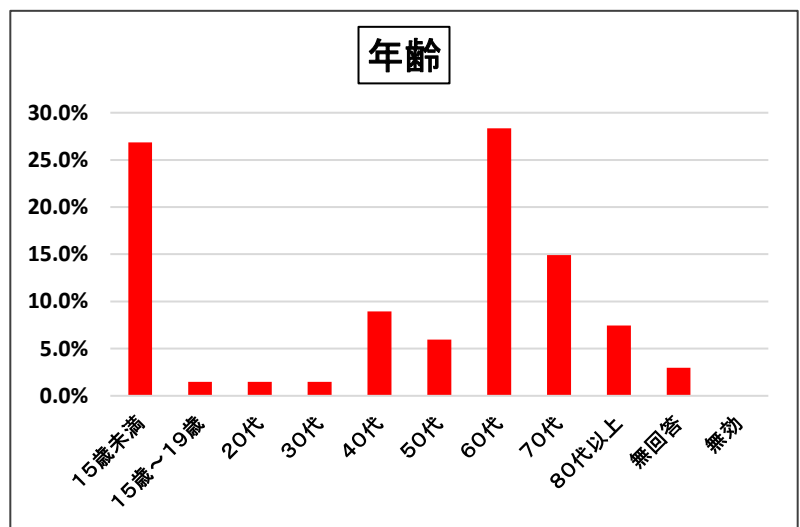
ア あなたの性別を教えてください。（該当の項目番号にひとつだけ○）

項目	回答数	比率
男性	30	44.8%
女性	36	53.7%
無回答	1	1.5%
無効	0	0.0%
合計	67	



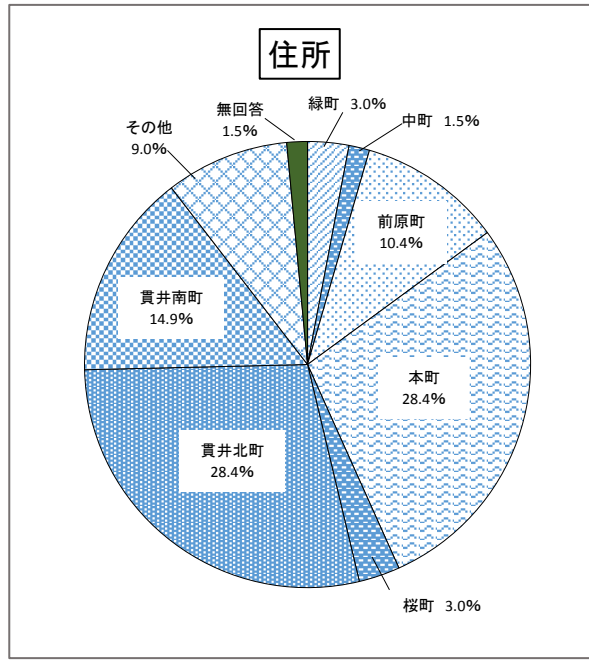
イ あなたの年齢を教えてください。（該当の項目番号にひとつだけ○）

項目	回答数	比率
15歳未満	18	26.9%
15歳～19歳	1	1.5%
20代	1	1.5%
30代	1	1.5%
40代	6	9.0%
50代	4	6.0%
60代	19	28.4%
70代	10	14.9%
80代以上	5	7.5%
無回答	2	3.0%
無効	0	0.0%
合計	67	



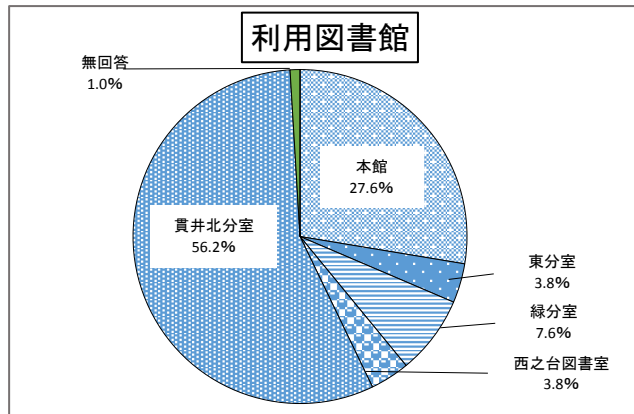
ウ あなたがお住まいの町はどこですか？（該当の項目番号にひとつだけ○）

項目	回答数	比率
東町	0	0.0%
梶野町	0	0.0%
関野町	0	0.0%
緑町	2	3.0%
中町	1	1.5%
前原町	7	10.4%
本町	19	28.4%
桜町	2	3.0%
貫井北町	19	28.4%
貫井南町	10	14.9%
その他	6	9.0%
無回答	1	1.5%
無効	0	0.0%
合計	67	



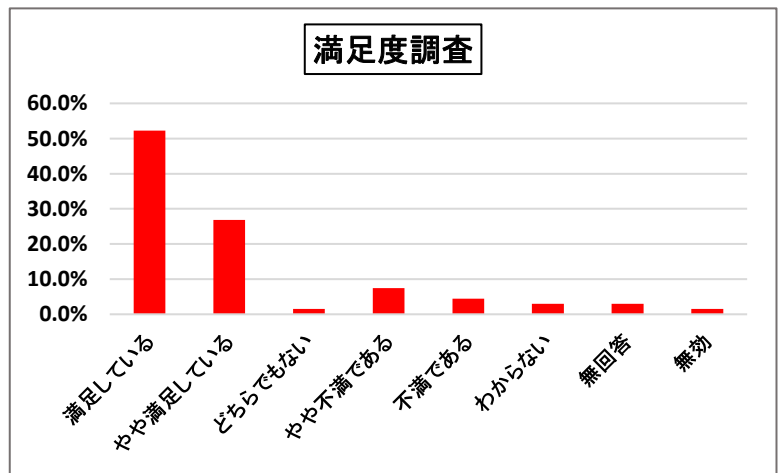
問2 現在、市内のどこの図書館をご利用ですか。（複数回答可）

項目	回答数	比率
本館	29	27.6%
東分室	4	3.8%
緑分室	8	7.6%
西之台図書室	4	3.8%
貫井北分室	59	56.2%
無回答	1	1.0%
無効	0	0.0%
合計	105	



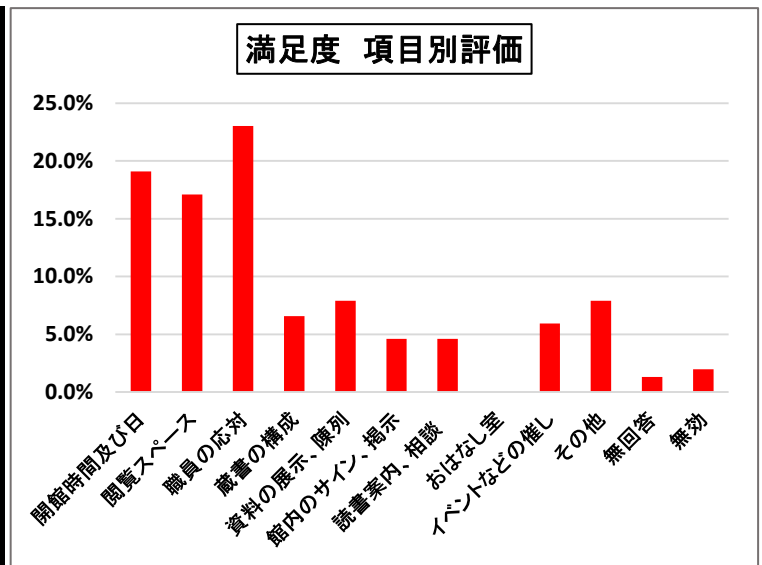
問3 図書館貫井北分室にどの程度満足していますか？

項目	回答数	比率
満足している	35	52.2%
やや満足している	18	26.9%
どちらでもない	1	1.5%
やや不満である	5	7.5%
不満である	3	4.5%
わからない	2	3.0%
無回答	2	3.0%
無効	1	1.5%
合計	67	



問4 「問3」で「1. 満足している」「2. やや満足している」を選んだ方へ。
何に満足していただけただけかお聞かせください。（いくつでも可）

項目	回答数	比率
開館時間及び日	29	19.1%
閲覧スペース	26	17.1%
職員の応対	35	23.0%
蔵書の構成	10	6.6%
資料の展示、陳列	12	7.9%
館内のサイン、掲示	7	4.6%
読書案内、相談	7	4.6%
おはなし室	0	0.0%
イベントなどの催し	9	5.9%
その他	12	7.9%
無回答	2	1.3%
無効	3	2.0%
合計	152	



問5 「問3」で「4. やや不満である」「5. 不満である」を選んだ方へ。
何がご不満かをお聞かせください。（いくつでも可）

項目	回答数	比率
開館時間及び日数	1	6.3%
閲覧スペース	2	12.5%
職員の応対	1	6.3%
蔵書の構成	4	25.0%
資料の展示、陳列	1	6.3%
館内のサイン、掲示	0	0.0%
読書案内、相談	1	6.3%
おはなし室	0	0.0%
イベントなどの催し	1	6.3%
その他	3	18.8%
無回答	0	0.0%
無効	2	1.3%
合計	16	

