

平成29年度 小金井市立図書館東分室アンケート調査結果

○実施期間：平成29年7月5日～7月26日

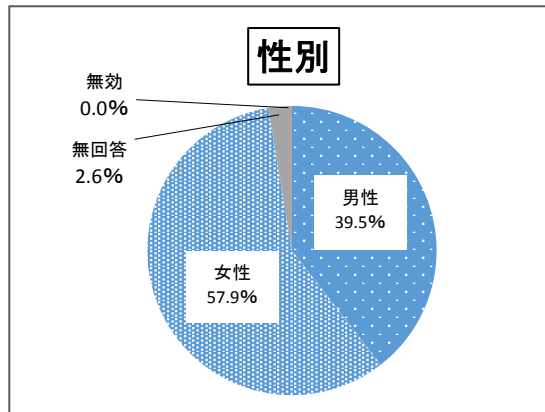
○実施場所：図書館東分室カウンター

○回答枚数：38枚

問1 あなたご自身について、さしつかえない範囲で教えてください。

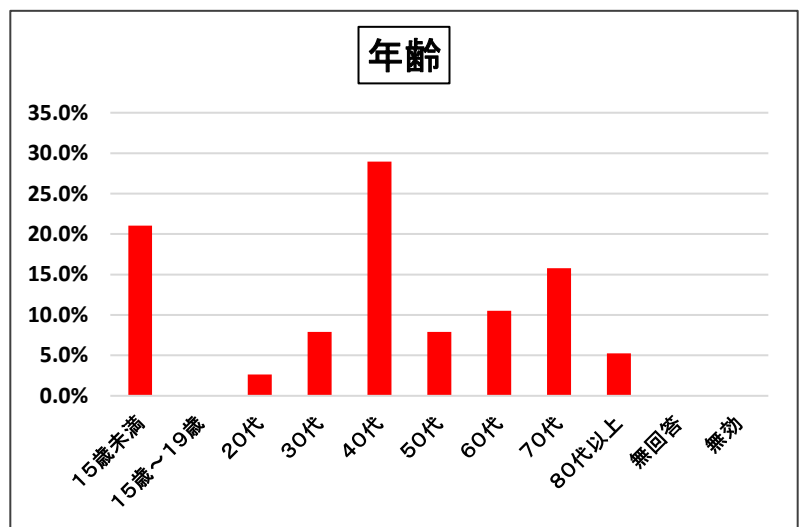
ア あなたの性別を教えてください。（該当の項目番号にひとつだけ○）

項目	回答数	比率
男性	15	39.5%
女性	22	57.9%
無回答	1	2.6%
無効	0	0.0%
合計	38	



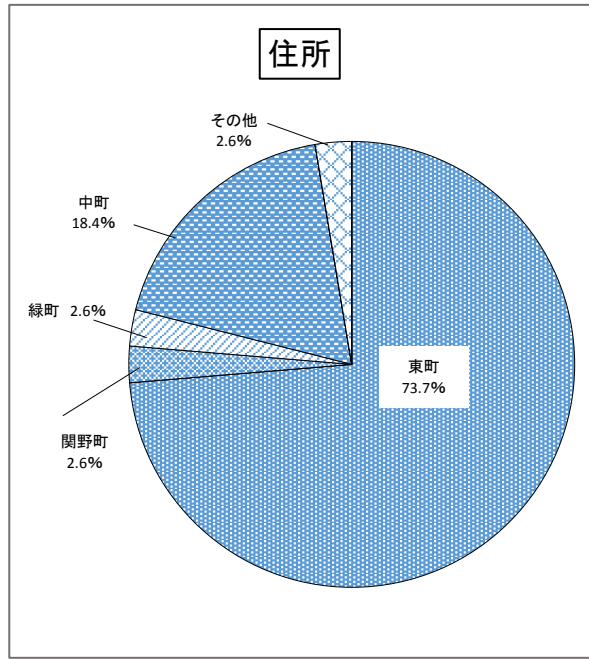
イ あなたの年齢を教えてください。（該当の項目番号にひとつだけ○）

項目	回答数	比率
15歳未満	8	21.1%
15歳～19歳	0	0.0%
20代	1	2.6%
30代	3	7.9%
40代	11	28.9%
50代	3	7.9%
60代	4	10.5%
70代	6	15.8%
80代以上	2	5.3%
無回答	0	0.0%
無効	0	0.0%
合計	38	



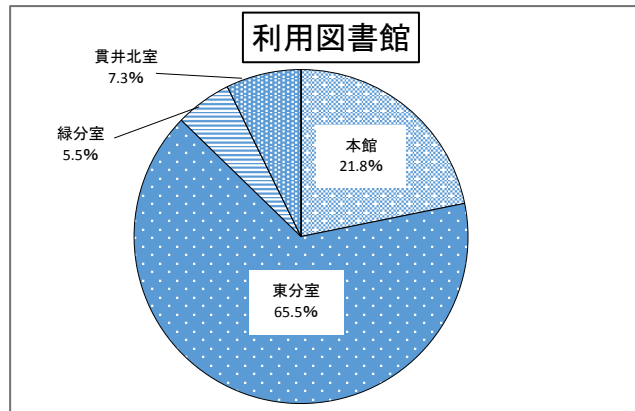
ウ あなたがお住まいの町はどこですか？（該当の項目番号にひとつだけ○）

項目	回答数	比率
東町	28	73.7%
梶野町	0	0.0%
関野町	1	2.6%
緑町	1	2.6%
中町	7	18.4%
前原町	0	0.0%
本町	0	0.0%
桜町	0	0.0%
貫井北町	0	0.0%
貫井南町	0	0.0%
その他	1	2.6%
無回答	0	0.0%
無効	0	0.0%
合計	38	



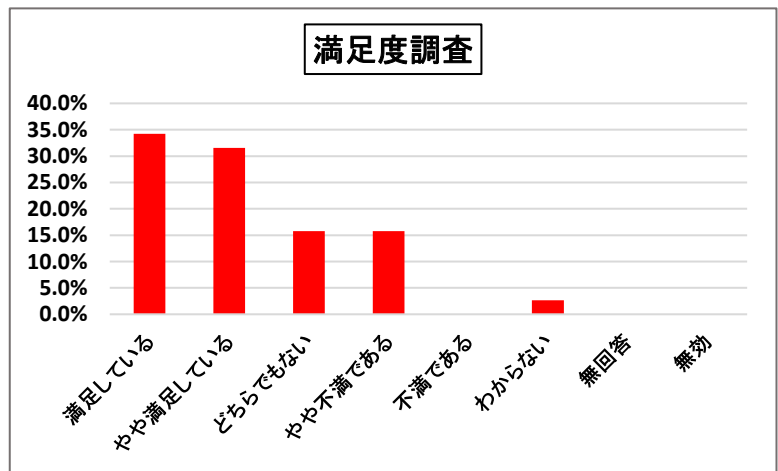
問2 現在、市内のどこの図書館をご利用ですか。（複数回答可）

項目	回答数	比率
本館	12	21.8%
東分室	36	65.5%
緑分室	3	5.5%
西之台図書室	0	0.0%
貫井北分室	4	7.3%
無回答	0	0.0%
無効	0	0.0%
合計	55	



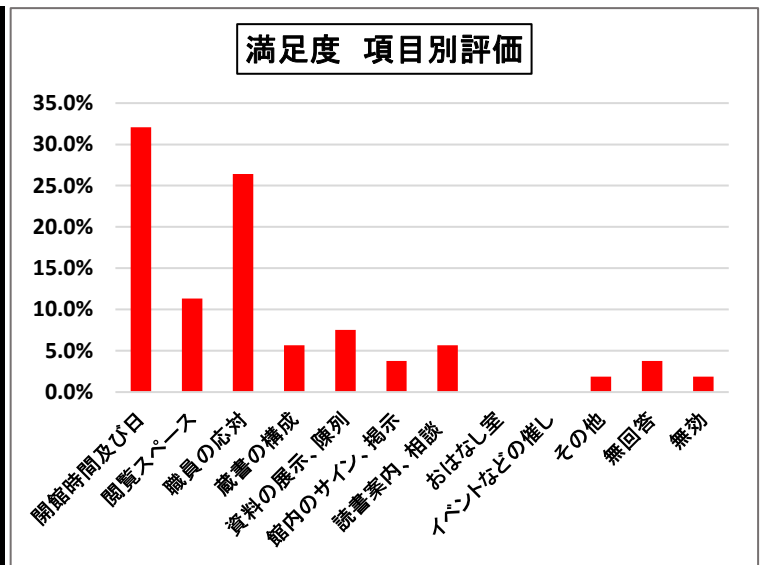
問3 図書館東分室にどの程度満足していますか？

項目	回答数	比率
満足している	13	34.2%
やや満足している	12	31.6%
どちらでもない	6	15.8%
やや不満である	6	15.8%
不満である	0	0.0%
わからない	1	2.6%
無回答	0	0.0%
無効	0	0.0%
合計	38	



問4 「問3」で「1. 満足している」「2. やや満足している」を選んだ方へ。
何に満足していただけただけかお聞かせください。（いくつでも可）

項目	回答数	比率
開館時間及び日	17	32.1%
閲覧スペース	6	11.3%
職員の応対	14	26.4%
蔵書の構成	3	5.7%
資料の展示、陳列	4	7.5%
館内のサイン、掲示	2	3.8%
読書案内、相談	3	5.7%
おはなし室	0	0.0%
イベントなどの催し	0	0.0%
その他	1	1.9%
無回答	2	3.8%
無効	1	1.9%
合計	53	



問5 「問3」で「4. やや不満である」「5. 不満である」を選んだ方へ。
何がご不満かをお聞かせください。（いくつでも可）

項目	回答数	比率
開館時間及び日数	1	8.3%
閲覧スペース	2	16.7%
職員の応対	1	8.3%
蔵書の構成	2	16.7%
資料の展示、陳列	1	8.3%
館内のサイン、掲示	0	0.0%
読書案内、相談	0	0.0%
おはなし室	0	0.0%
イベントなどの催し	1	8.3%
その他	1	8.3%
無回答	0	0.0%
無効	3	5.7%
合計	12	

