

# ごみの分別方法



## ごみの分別にご協力ください

小金井市環境部ごみ対策課 ☎(0570)00-5371

※携帯電話やIP電話などの定額制や無料通話などの通話料割引サービスを利用される方は、042-387-9835におかけください。



- ごみは正しく分別し、必ず8:30までに所定の場所に出してください。
- 燃やすごみ、プラスチックごみ、燃やさないごみは有料袋に入れて下さい（袋の口をしぼって出してください）。
- 資源ごみ・有害ごみは、カゴに入れるか透明または半透明の袋に入れて下さい（袋はごみになるため、できるだけカゴなどに入れて出してください）。
- 主に、一辺が40cm以上のものは粗大ごみです。

### 有料袋

必ず有料袋に入れて袋の口をしぼって出してください。

#### 燃やすごみ

週2回  
収集



紙コップ等防水加工のされた紙  
生ごみ ※水切りをしてください  
加工された木材

燃やすごみの日に透明・半透明の袋で出せるもの（無料収集）

紙おむつ（汚物は取り除く）  
袋に「おむつ」と表記してください。（大人用・子ども用）  
※ペット用おむつは有料袋を使用してください。



#### プラスチックごみ

週1回  
回収

・材質が100%プラスチック製のもの  
・きれいに洗って水切りしてください。



#### 燃やさないごみ

・汚れが落ちないもの

・金属・木・ゴムなど他素材とプラスチックの複合品  
・おもちゃ類・ハンガー（複合品）  
・まな板（プラスチック製）



#### 燃やさないごみ

2週に1回  
収集



・白熱電球  
・LED電球


※傘、ラケット（テニス、バドミントン等）、空気入れは袋からはみ出しても収集します。

### 資源物・有害ごみ 無料 2週に1回回収

袋はごみになるため、できるだけ袋に入れずに、カゴなどに入れて出してください。  
※有害ごみは袋に入れて出してください。  
※袋に入れる場合は、別々の袋に入れてください。

#### ペットボトル



飲料用・酒類用・調味料用（しょうゆ・みりんなど）。ボトル形状でPETマーク  が付いているもののみ。

・キャップとラベルは取り除いてプラスチックごみへ  
・中を洗って出してください。  
・汚れが落ちないものは燃やさないごみへ

#### 空き缶



お菓子の缶等

アルミ缶・スチール缶（ビール・ジュース・茶缶など）

・中を洗って出してください。  
・汚れの取れない空き缶は、燃やさないごみへ

#### 金属



スプーン・フォーク

鍋

包丁

・包丁などの刃物は、紙に包んで「キケン」と書いて出してください。  
・釘などの小さいものは、まとめてビニール袋などに入れて出してください。

#### びん



※中身が入ったものは回収できません。

飲料用・食料品用ガラスびん（酒・ジャムなど）

・中を洗って出してください。  
・フタ・キャップは取り除いてください。  
金属製→燃やさないごみへ  
プラスチック製→プラスチックごみへ

#### スプレー缶

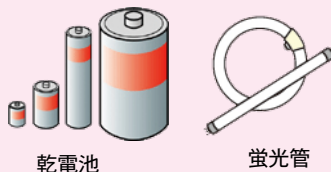


※絶対に燃やさないごみ等に混入させないでください。火災・爆発事故の原因となります。

スプレー缶（消臭剤など）・エアゾール缶・卓上カセットボンベ

・使い切って空にして出してください。使い切ることが困難な場合は、「中身あり」と直に書くか貼紙をしてください。  
・フロンが入ったものは回収できません。  
・プラスチック製であっても、「火気厳禁」や「高温に注意」等と書いてあれば、スプレー缶として出してください。

#### 有害ごみ



乾電池

蛍光管

・透明または半透明の袋に「有害」と書いて出してください。  
・蛍光管と乾電池は別々の袋に入れてください。

※電池は、絶対に燃やさないごみ等に混入させないでください。火災・爆発事故の原因となります。

### 古紙・布(資源物) 無料 週1回回収

#### ざつがみ



紙袋にまとめて入れてください。

#### 新聞



袋等に入れずに、ひもでしばって出してください。

#### 雑誌・本



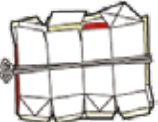
袋等に入れずに、ひもでしばって出してください。

#### 段ボール



たたんでひもでしばって出してください。

#### 紙バック



内側が白いもののみ。きれいに洗って、乾かして、切り開いて、ひもで縛って出してください。

#### シュレッダー紙



45ℓ以内の透明または半透明の袋に入れ、空気を抜いてください。

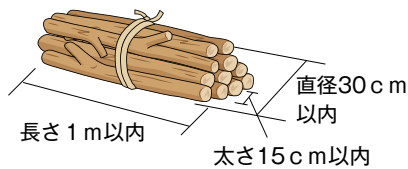
#### 布



・8時30分直前で雨の場合、布のみ回収中止となります。  
・45ℓ以内の透明または半透明の袋に入れてください。  
・靴下は両足揃っている場合のみ布で出せます。（下着・靴下は衛生上、必ず洗濯してください。）

○出せるもの（例）  
衣類、シーツ・タオルケット、毛布、帽子など  
×出せないもの（例）  
クッション、布団、じゅうたん、水着など

### 枝木・雑草類・落ち葉(資源物) 無料 2週に1回回収



長さ1m以内

直径30cm以内  
太さ15cm以内



①枝木  
ひもで束ねて出してください（針金は不可）。太さ15cm以上、長さ1m以上の枝木は粗大ごみとして申し込んでください。  
②雑草類・落ち葉  
45ℓ以内の透明・半透明の袋に入れてください。

### 粗大ごみ 有料 申し込み制



テーブル



自転車

#### 【回収の手順】

- ①品目、個数、大きさを確かめる。
- ②粗大ごみ受付センター（042-387-9829）に電話で申し込み。
- ③粗大ごみ処理券を購入する。（市内のコンビニエンスストア等で販売しています。）
- ④収集日の8:30までに敷地内に出す。

- ・受付時間は、月曜日～金曜日の8:30～17:15 ※祝日も受け付けます（土・日・年末年始は休み）。
- ・市役所第二庁舎4階ごみ対策課窓口でも受け付けます。 ※土・日・祝日・年末年始は休み