

第3章 障害者計画・第3期障害福祉計画 策定のためのアンケート調査結果

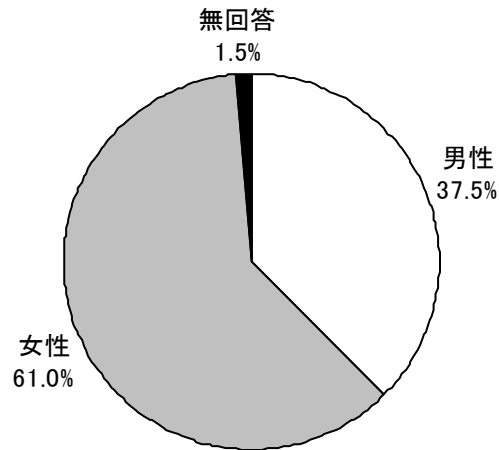
3-1 一般市民対象

1. あなたのことについて

問1 性別をおうかがいします。(1つに○印)

性別は、「女性」が61.0%、「男性」が37.5%と、女性が過半数を占めています。

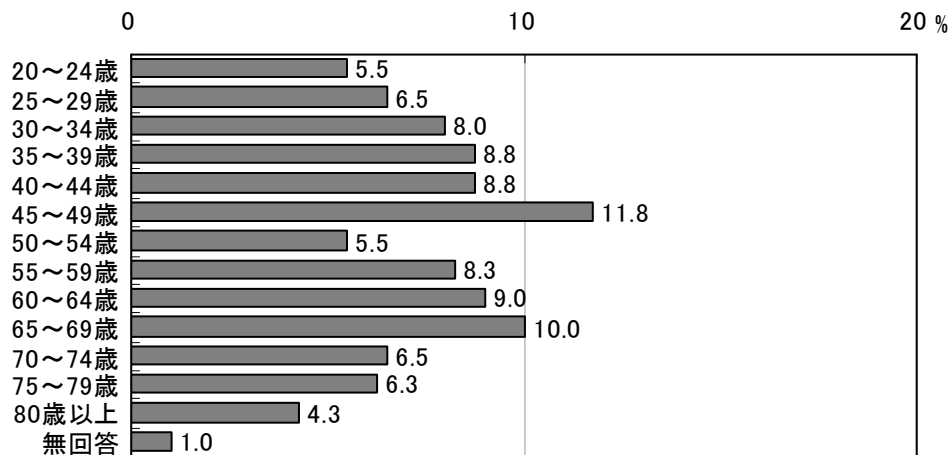
問1 n=400



問2 年齢をおうかがいします。(平成23年1月1日現在の年齢でお答えください) (1つに○印)

年齢は、「45～49歳」と「65～69歳」が1割を超えやや多くなっています。

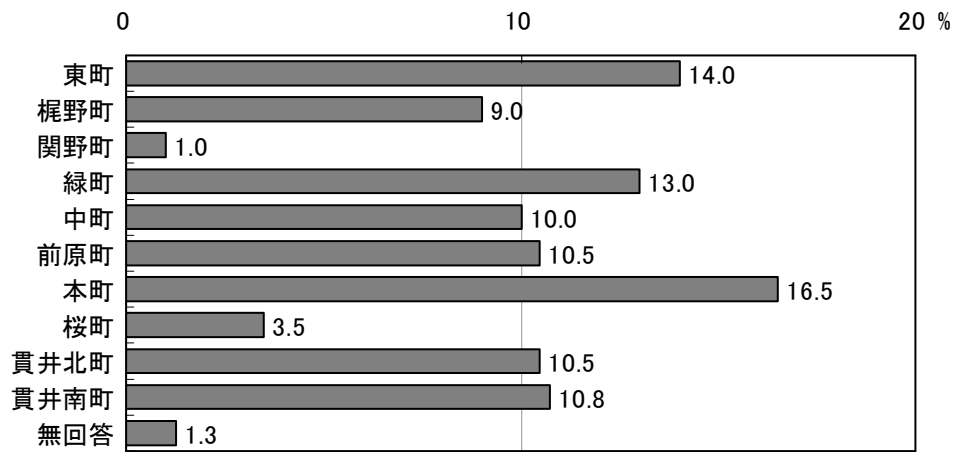
問2 n=400



問3 お住まいの地区をおうかがいします。(1つに○印)

地区は、「本町」が16.5%、「東町」が14.0%、「緑町」が13.0%と多くなっています。

問3 n=400

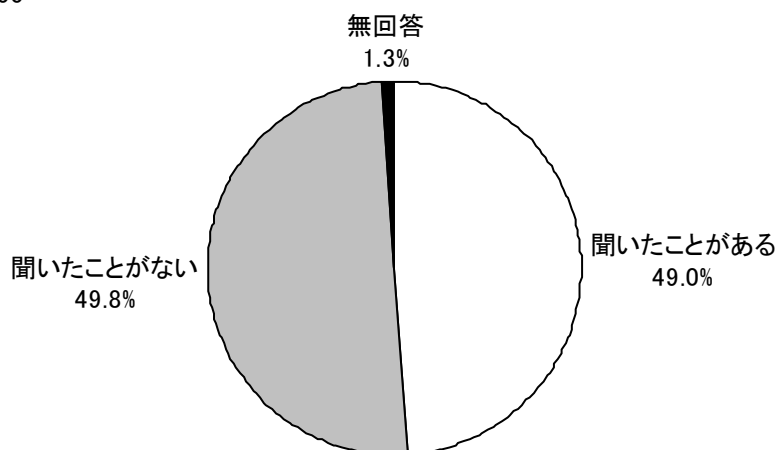


2. ノーマライゼーション等について

問4 あなたは障害のある人が社会の構成員として、地域の中で共に生活をおくれるようにすることを旨とする「ノーマライゼーション」または「共生社会」という言葉を聞いたことがありますか。(1つに○印)

「ノーマライゼーション」や「共生社会」の言葉については、「聞いたことがない」が49.8%、「聞いたことがある」が49.0%といずれもほぼ半数で、同程度となっています。

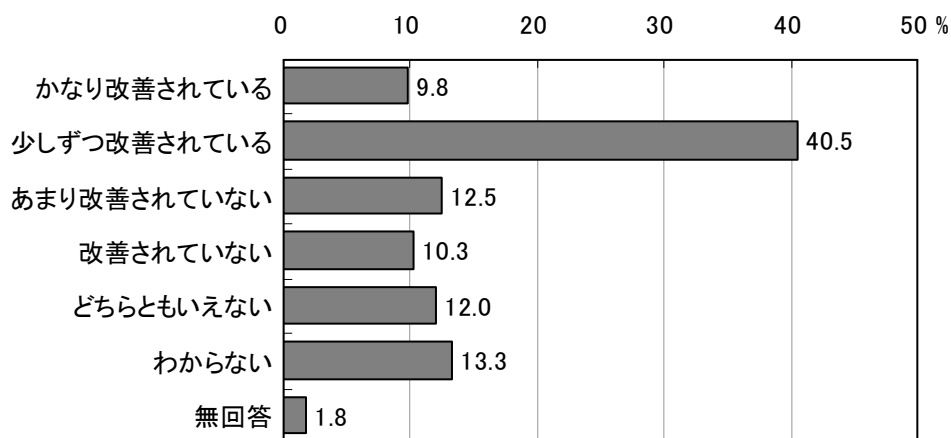
問4 n=400



問5 あなたは、5年前と比べて障害のある人に対する差別や偏見は改善されたと思いますか。(1つに○印)

差別や偏見は、「少しずつ改善されている」が40.5%と最も多く、「かなり改善されている」の9.8%とあわせて約半数が改善されていると回答しています。一方、「あまり改善されていない」が12.5%、「改善されていない」が10.3%となっており、あわせて約2割が改善されていないと回答しています。

問5 n=400

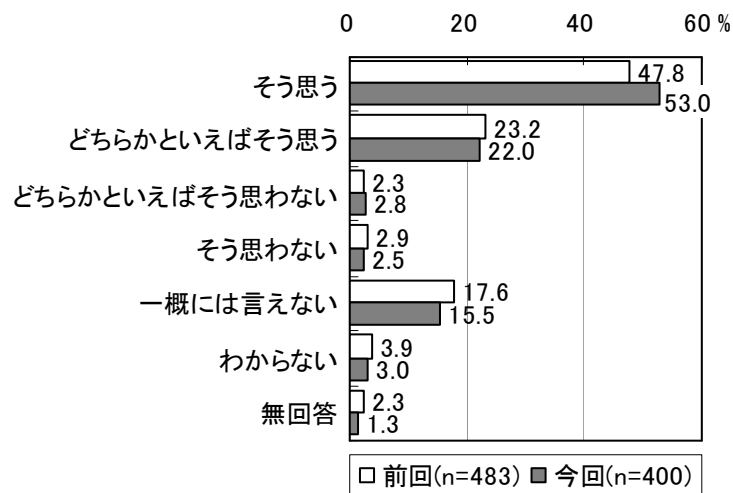
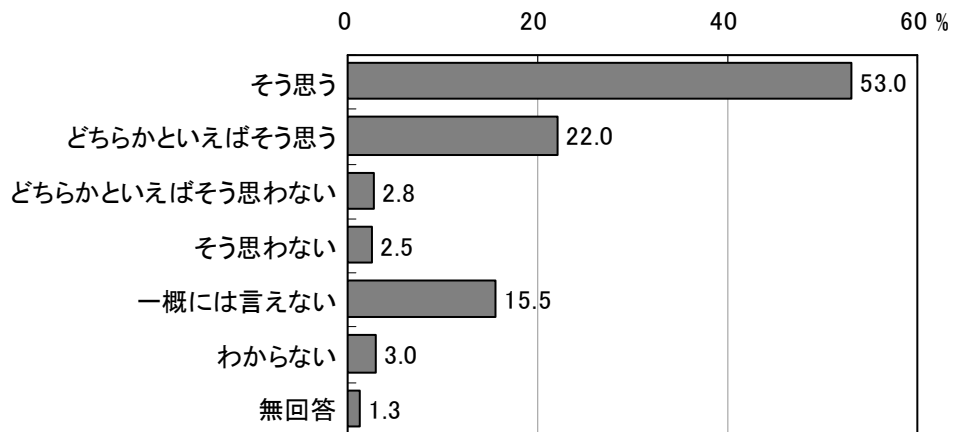


問6 あなたは「障害のある人が身近で普通に生活しているのが当たり前である」という考え方についてはどう思いますか。(1つに○印)

「障害のある人が身近で普通に生活しているのが当たり前である」という考え方については、「そう思う」が 53.0%と最も多く、「どちらかといえばそう思う」の 22.0%とあわせて75%以上がそう思うと回答しています。

また、前回調査と比較すると、「そう思う」が 47.8%から 53.0%と微増しています。

問6 n=400

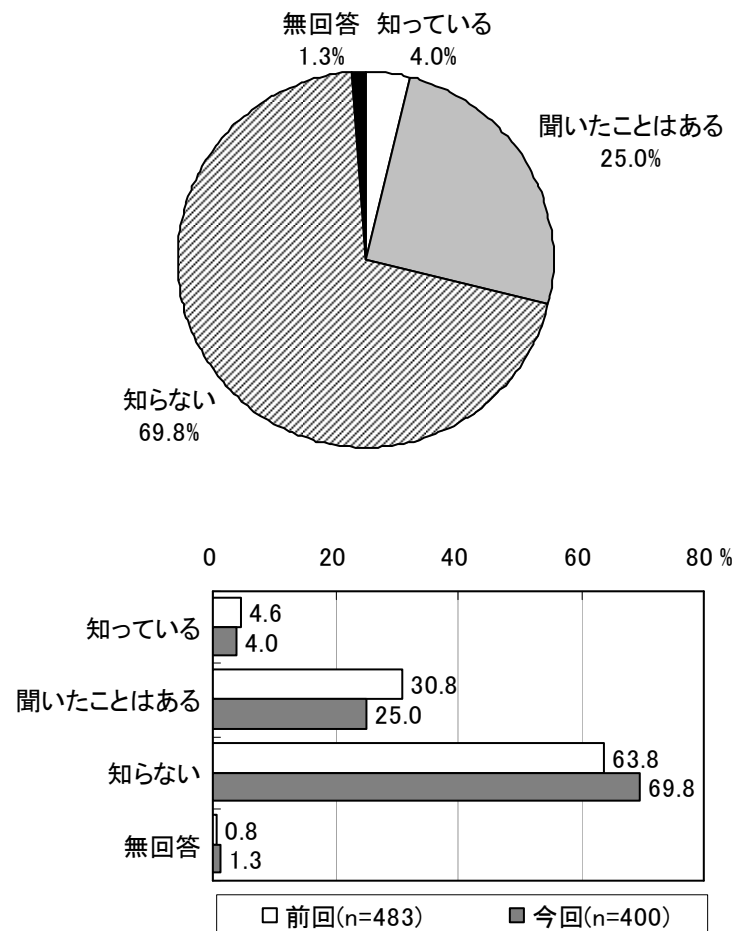


問7 あなたは毎年12月3日から12月9日までの1週間で「障害者週間」ということを知っていますか。(1つに○印)

「障害者週間」については、「知っている」が4.0%、「聞いたことはある」が25.0%と少なく、「知らない」が69.8%と概ね4人に3人となっています。

また、前回調査と比較すると、「聞いたことはある」は30.8%から25.0%と減少し、一方「知らない」が微増しています。

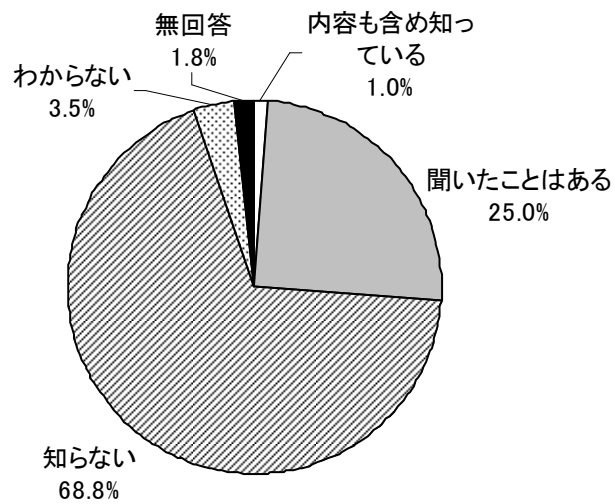
問7 n=400



問8 国連は、平成18年12月、障害者の権利や尊厳を保護・促進するため、障害を理由とする差別の禁止や、障害のある人が障害のない人と同じように暮らすためのさまざまな施策を包括的に定める「障害者権利条約」を採択しましたが、あなたはこのことを知っていますか。(1つに○印)

障害者権利条約については、「内容も含め知っている」が1.0%、「聞いたことはある」が25.0%と少なく、「知らない」が68.8%と概ね4人に3人となっています。

問8 n=400



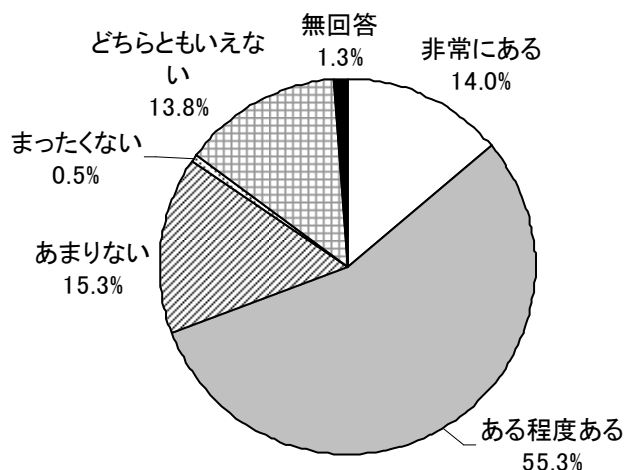
3. 障害者福祉への関心について

問9 あなたは、障害のある人の福祉について関心をお持ちですか。(1つに○印)

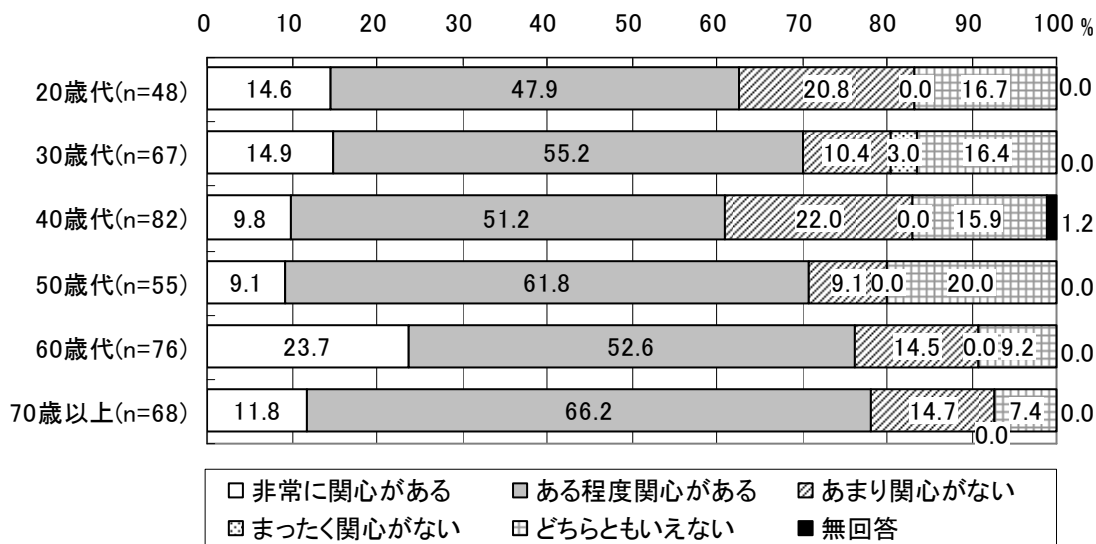
障害のある人の福祉への関心は、「ある程度ある」が55.3%と最も多く、「非常にある」の14.0%とあわせて約7割が関心があると回答しています。

また、年代ごとにみると、「あまり関心がない」は20歳代と40歳代で2割を超しており他の年代に比べやや多くなっています。

問9 n=400



■年代別

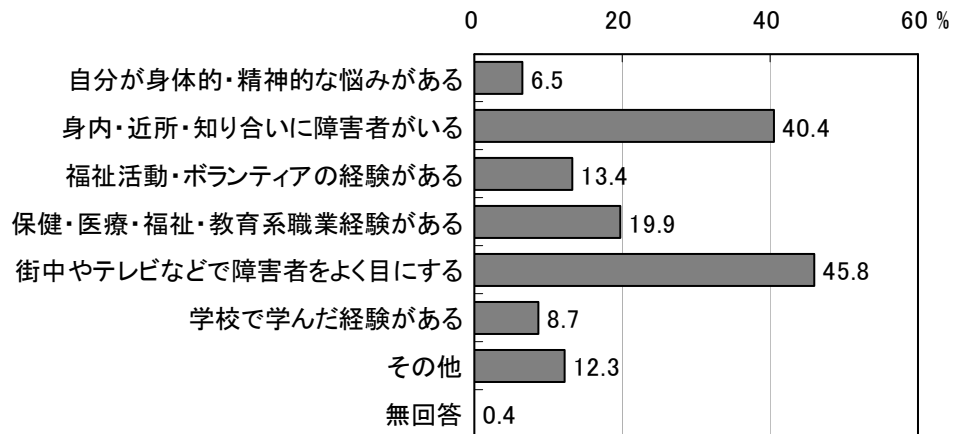


(問9で「1」「2」を選んだ方におたずねします。)

問10 どのような理由から、関心をお持ちですか。(あてはまるものすべてに○印)

関心がある理由は、「街中やテレビなどで障害者をよく目にする」が45.8%、「身内・近所・知り合いに障害者がいる」が40.4%とこれらが4割を超えて多く、次いで「保健・医療・福祉・教育系職業経験がある」が19.9%となっています。

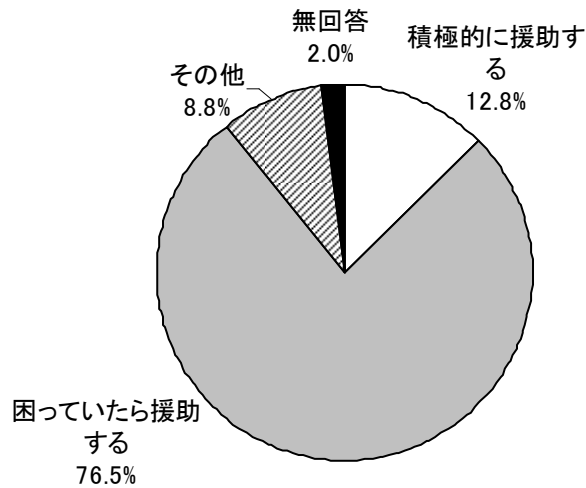
問10 n=277



問 11 あなたは、障害のある人が困っていたらどうしますか。(1つに○印)

障害のある人が困っている場合、「困っていたら援助する」が76.5%と、「積極的に援助する」の12.8%とあわせて約9割が援助すると回答しています。

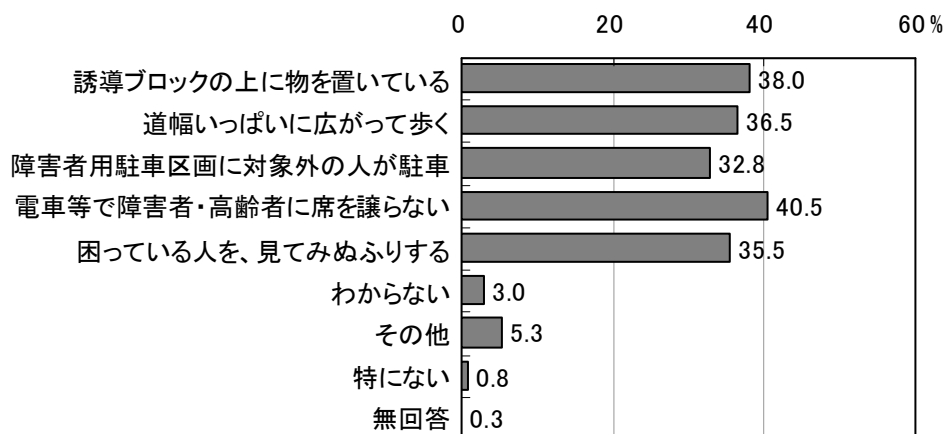
問11 n=400



問 12 まちで見かける人の行動で、特に問題があると思うことは何ですか。(2つまで○印)

特に問題があると思うことは、「電車等で障害者・高齢者に席を譲らない」が40.5%、次いで「誘導ブロックの上に物を置いている」が38.0%、「道幅いっぱい広がって歩く」が36.5%となっています。

問12 n=400

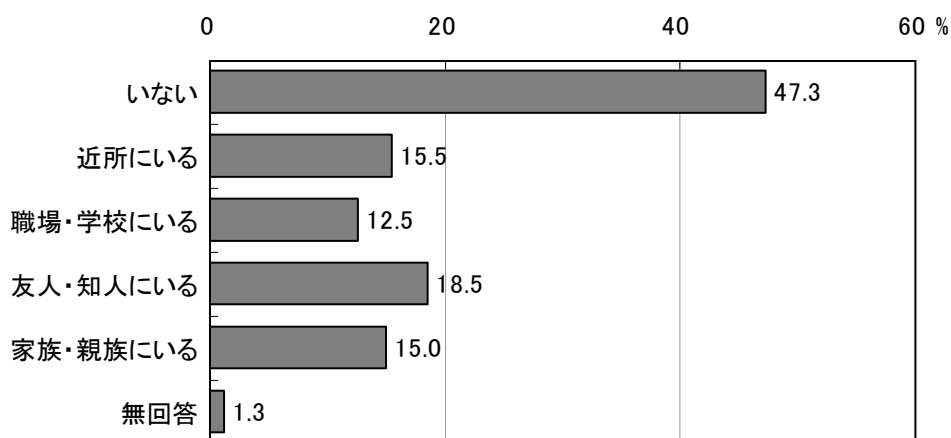


4. 障害のある人とのふれあいについて

問 13 あなたのまわりに、障害のある人はいらっしゃいますか。(あてはまるものすべてに○印)

身のまわりに障害のある人は、「いない」が 47.3%と最も多く、次いで「友人・知人にいる」が 18.5%、「近所にいる」が 15.5%となっています。

問13 n=400

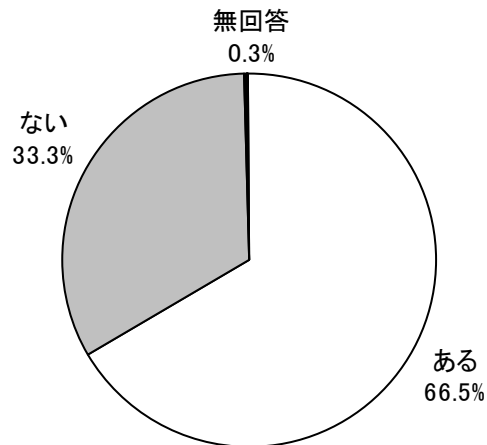


問 14 あなたは、これまでに、障害のある人と気軽に話をしたり、障害のある人の手助けをしたことがありますか。(1つに○印)

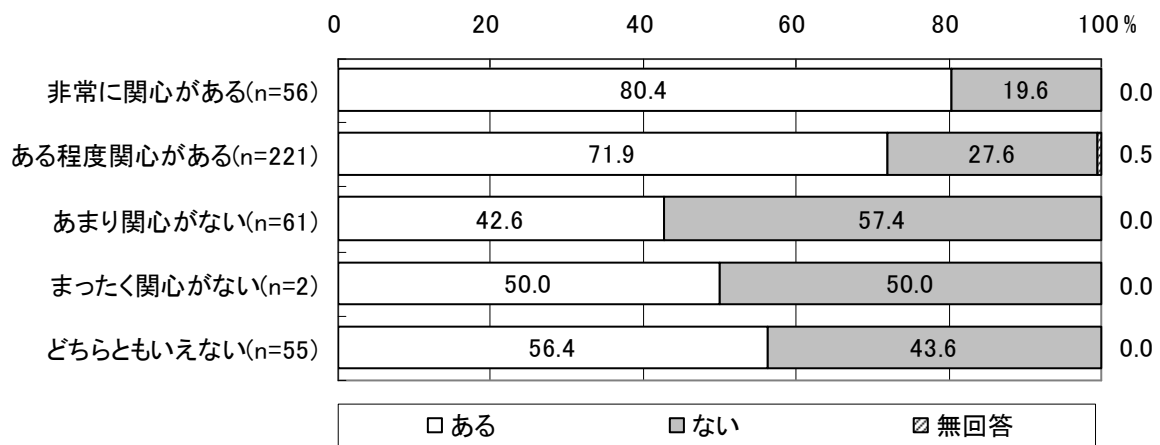
障害のある人の手助けをしたことがあるかは、「ある」が 66.5%で、ほぼ3人に2人の割合となっています。

また、福祉への関心別にみると、関心がある層ほど「ある」が顕著に多くなっています。

問14 n=400



■福祉への関心別

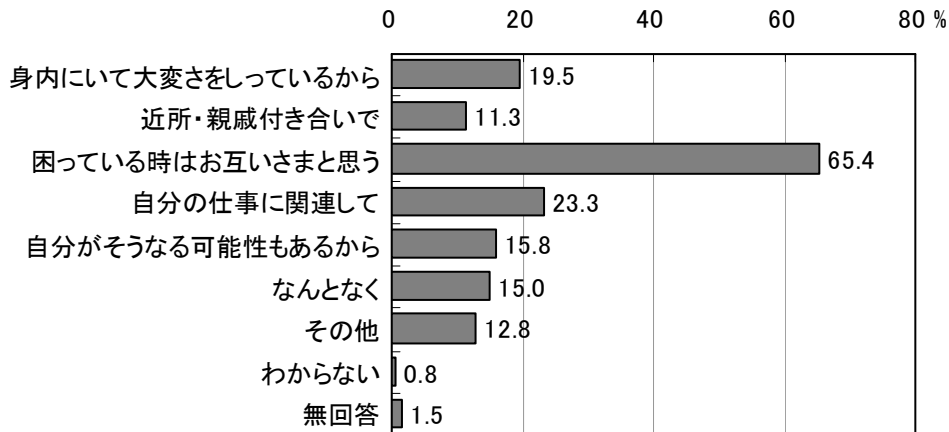


(問 14 で「1」を選んだ方におたずねします。)

問 15－(1) それはどのような気持ちからでしょうか。(あてはまるものすべてに○印)

手助けをした時の気持ちは、「困っている時はお互いさまと思う」が 65.4%と最も多く、次いで「自分の仕事に関連して」が 23.3%、「身内にいて大変さをしているから」が 19.5%となっています。

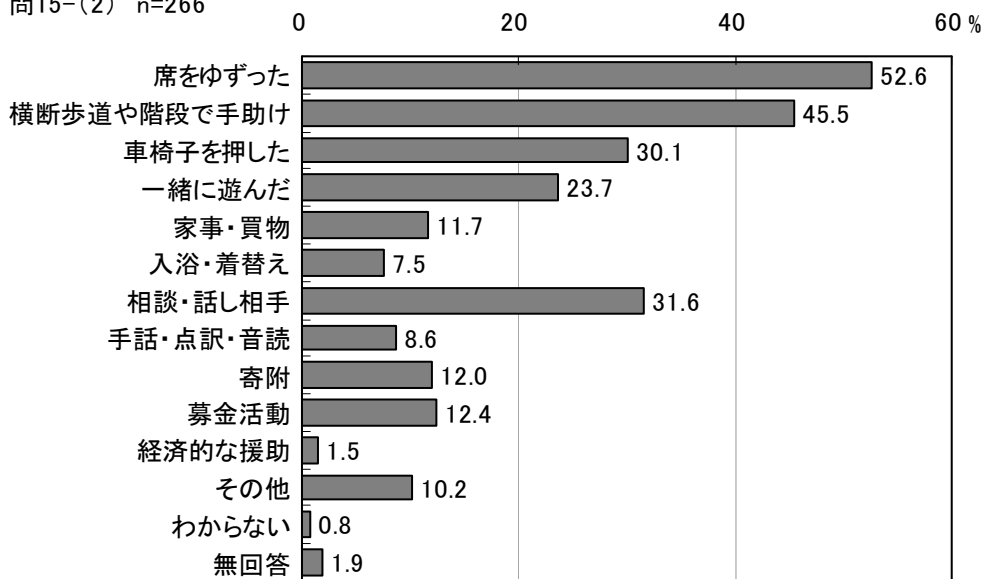
問15-(1) n=266



問 15－(2) それはどのような話や手助けでしたか。(あてはまるものすべてに○印)

手助けの内容は、「席をゆずった」が 52.6%と最も多く、次いで「横断歩道や階段で手助け」が 45.5%、「相談・話し相手」が 31.6%、「車椅子を押した」が 30.1%となっています。

問15-(2) n=266

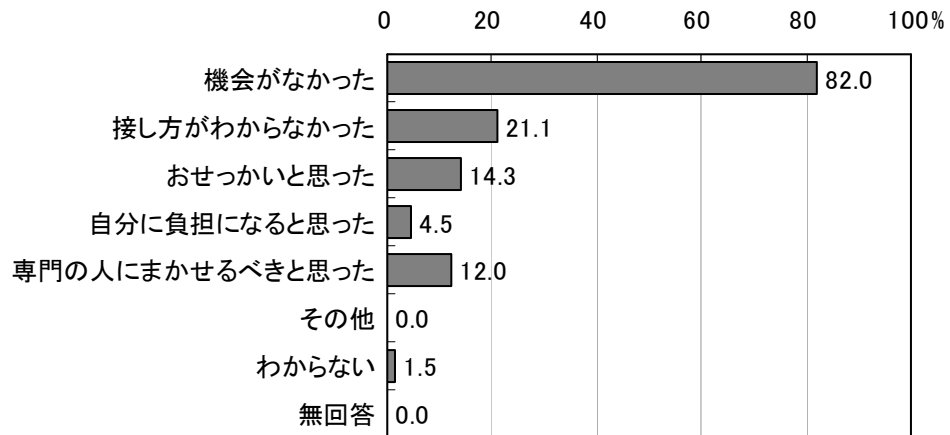


(問 14 で「2」を選んだ方におたずねします。)

問 16 話や手助けをしなかったのはどうしてでしょうか。(あてはまるものすべてに○印)

手助けをしたことがない理由は、「機会がなかった」が 82.0%と大半を占めています。次いで「接し方がわからなかった」が 21.1%、「おせっかいと思った」が 14.3%となっています。

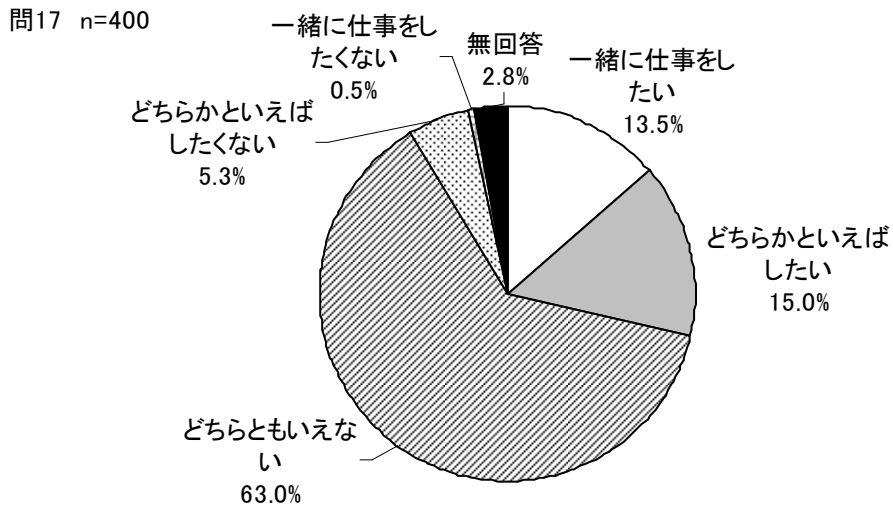
問16 n=133



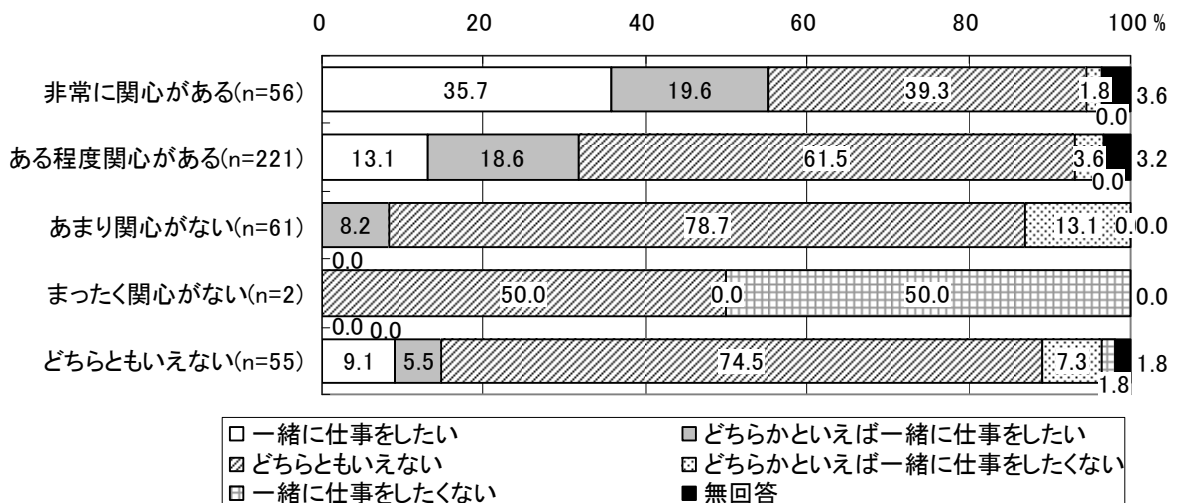
問 17 あなたご自身は、障害のある人と一緒に仕事をするについてどう思いますか。(1つに○印)

障害のある人と一緒に仕事をするについては、「どちらともいえない」が63.0%で、ほぼ3人に2人の割合となっています。また、「どちらかといえばしたい」が15.0%、「一緒に仕事をしたい」が13.5%となっており、あわせて約3割が一緒に仕事をしたいと回答しています。

また、福祉への関心別にみると、関心がある層ほどしたいという回答が多く、関心がない層ほど「どちらともいえない」が多くなっています。



■福祉への関心別

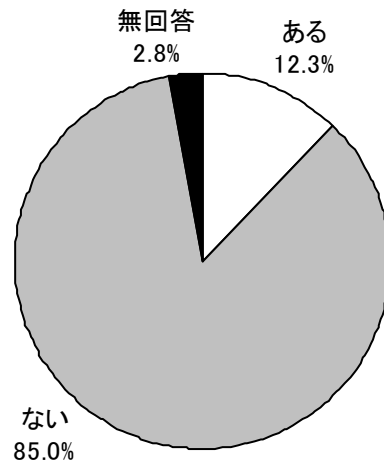


問 18 障害のある人、ない人相互の交流活動や催し、あるいはボランティア活動が地域で行われていますが、あなたは、そのような活動に参加したことがありますか。(1つに○印)

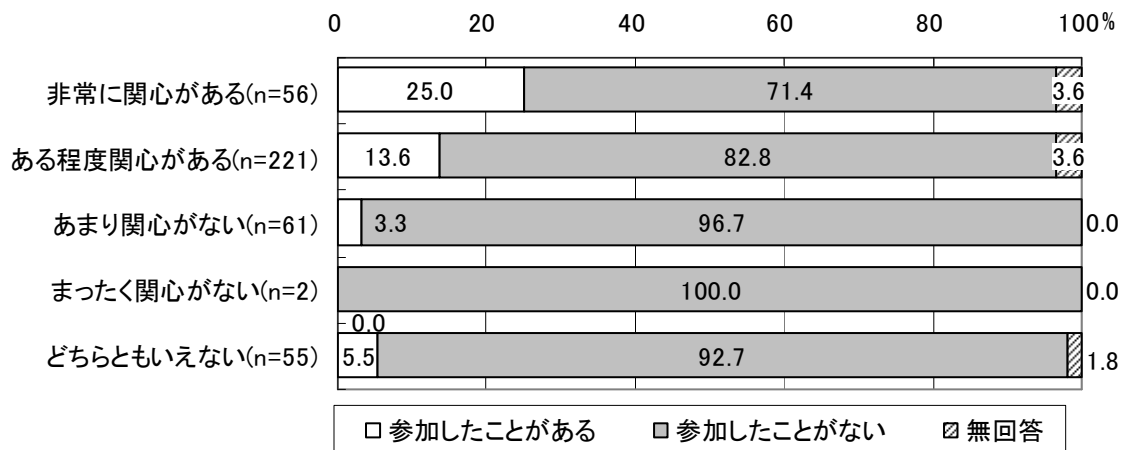
相互交流やボランティア活動への参加は、「ない」が85.0%と大半を占めており、「ある」は12.3%となっています。

また、福祉への関心別にみると、関心がある層ほど「ある」が多くなっています。

問18 n=400



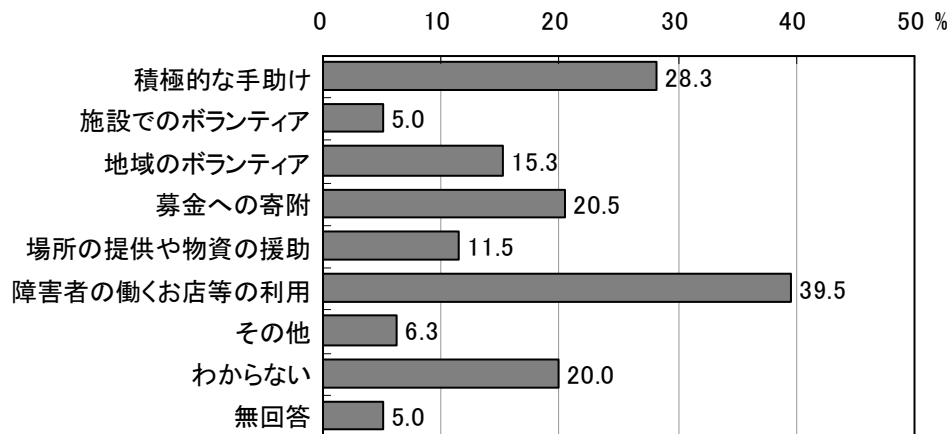
■福祉への関心別



問 19 今後、具体的にどのような交流活動や催し、あるいはボランティア活動に参加したいと思いますか。(あてはまるものすべてに○印)

今後の相互交流やボランティア活動への参加希望については、「障害者の働くお店等の利用」が39.5%と最も多く、次いで「積極的な手助け」が28.3%、「募金への寄附」が20.5%となっています。一方で、「わからない」という回答も、20.0%となっています。

問19 n=400

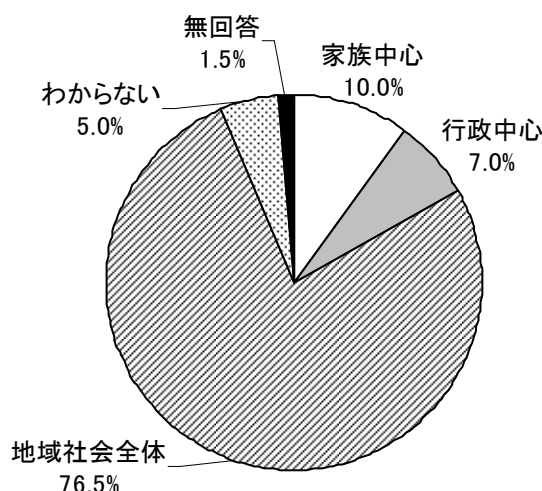


5. 障害者施策について

問 20 障害のある人の身の回りの介助は、主として誰が担うのがよいと思いますか。(1つに○印)

障害のある人の周りの介助については、「地域社会全体」が76.5%と7割以上を占めています。次いで、「家族中心」が10.0%、「行政中心」が7.0%となっています。

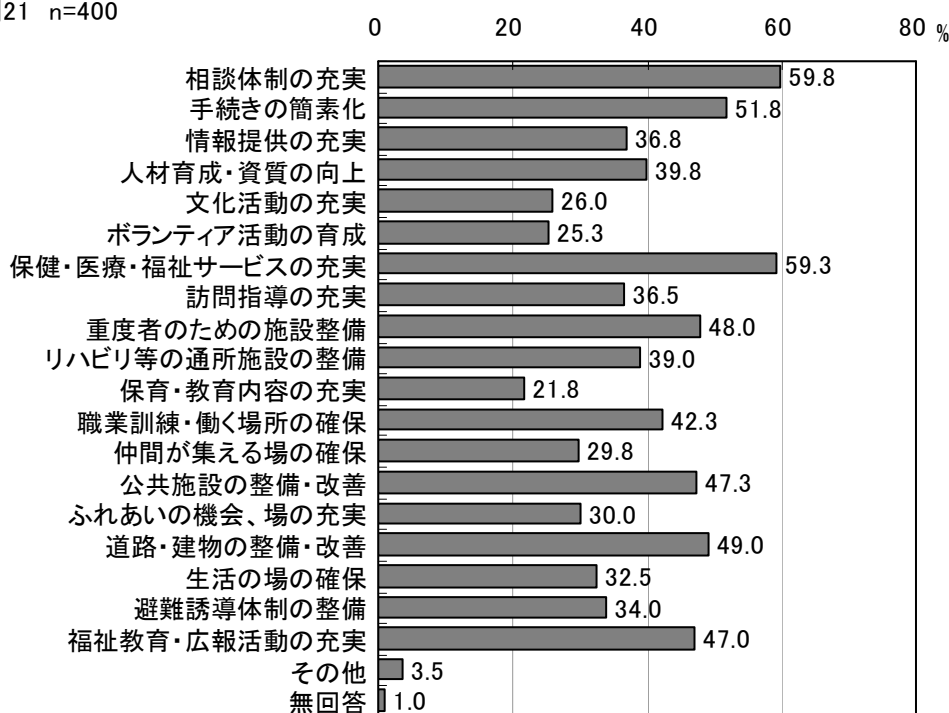
問20 n=400



問 21 「ノーマライゼーション」や「共生社会」を目指した、暮らしやすいまちづくりのためには、どのようなことが必要だと思いますか。(あてはまるものすべてに○印)

ノーマライゼーションや共生社会を目指すために必要なことは、「相談体制の充実」が59.8%、「保健・医療・福祉サービスの充実」が59.3%と約6割を占めており、次いで「手続きの簡素化」が51.8%、「道路・建物の整備・改善」が49.0%、「重度者のための施設整備」が48.0%となっています。

問21 n=400



6. 自由回答

○障害者福祉全般について、ご記入された以外のご意見、ご要望などございましたら、自由にお書きください。

障害者福祉全般に対するご意見やご要望について、以下に主なものを掲載します。【 】内は、【性別、年齢】を表します。

ノーマライゼーション社会の実現：21件

- ・障害者の方のみに限らず、弱い方、動物、子ども、お年寄りなどの方々も含めてもっと助け合うことが自然な暮らしになることを願います。【男性、40～44歳】
- ・障害があるということで手助けをするというより障害のある人も普通の人と同じ様に困っていたら、手伝うような土壌づくりをしていくことが必要だと思います。【女性、65～69歳】

差別や偏見をなくす障害者理解や教育に関すること：17件

- ・普通学校に1人は専門の先生を配置し、子供の頃から障害者と一緒に接する事が出来るようにすると、差別などが少しは改善されるのではないかと思う【女性、20～24歳】
- ・子供の頃からの障害者についての様々な事実をきちんと教育すべきである。とってつけたような事ではなく自然と考えたり接する事が出来るような大人になると思う。【女性、45～49歳】

福祉のまちづくり、利用しやすい公共施設・道路・交通：13件

- ・小金井市は他の区、市と比較して公共施設の整備が遅れていると思います。特に道路です。施設の中は充実していてもそこまで行くのに障害者の方は困るのではないですか。【男性、70～74歳】

福祉施策の充実：13件

- ・障害者が住みやすい町は老人や子どもにも住みやすい町になると思うので積極的にやっけて欲しい。【女性、45～49歳】

相談や情報提供体制：13件

- ・障害がある方々に対して自分にどんな事が出来るか、について強い意志や意欲を持っている。市は積極的にそのような情報を収集するのですが、私のようにまずは気軽に参加してみたいと思う程度の者にはなかなか。そのような機会や情報にはお目にかかることが少ないように思います。【女性、45～49歳】

ボランティアなど地域福祉に関すること：12件

- ・身近に障害者の方がいないのであまり気にしていませんでしたが、自分や家族に協力出来る事があれば協力したいです。【男性、40～44歳】

アンケートについて：10件

- ・行政ばかりに要求するのではなく、個々の意識も必要だとこのアンケートを書くにあたり気づかされました。このようなアンケートの取り組みも大切ですね。【女性、35～39歳】

就労支援：3件

- ・軽度の障害者が通常の社会生活が出来るよう「援助」ではなく、自身が参加、労働出来るような環境を提供する事、行政に加え民間にも協力を求める必要がある。【男性、65～69歳】

福祉制度や障害者の認定について：2件

- ・障害者福祉について政府などが政策を行っているのかもしれないが、生活していて全く実感しない。全ての国民（健常者や障害者）が変わったと感じるような変化が必要であると思う。【男性、20～24歳】

保育・療育・教育に関すること：2件

- ・発達障害を持つ児童の教育の場が足りていないという新聞記事を先日目にしました。そのような子を持つ親こそ、情報交換や悩みを共有できる場が必要だと思いますし、地域社会全体でそのような子ども達への理解と見守る心が深まる事を願っています。【女性、40～44歳】

第3章 障害者計画・第3期障害福祉計画 策定のためのアンケート調査結果

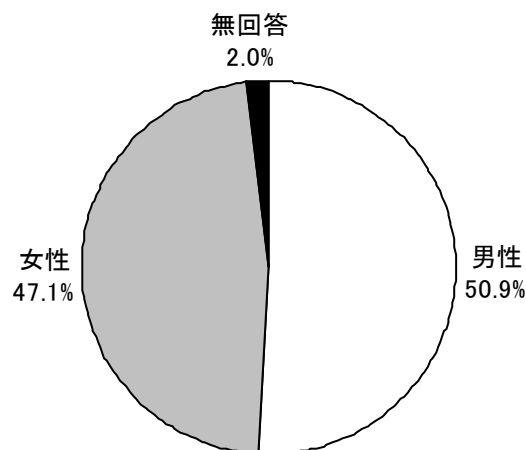
3-2 障害者手帳所持者対象

1. あなたのことについて

問1 性別をおうかがいします。(1つに○印)

性別は、「男性」が50.9%、「女性」が47.1%で、ほぼ均等となっています。

問1 n=1614



■障害別

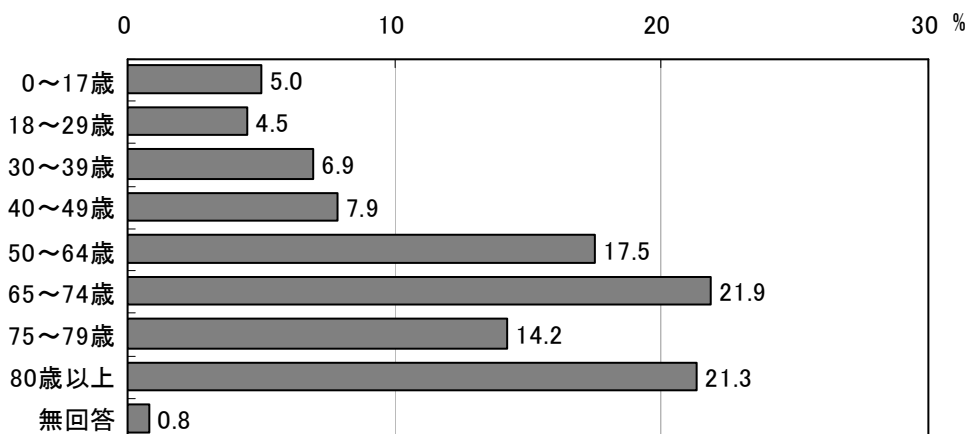
上段:件数	合計	男性	女性	無回答
下段:%				
合計	1,614	821	761	32
	100.0	50.9	47.1	2.0
身体障害者手帳	1,240	618	604	18
	100.0	49.8	48.7	1.5
愛の手帳	218	131	85	2
	100.0	60.1	39.0	0.9
精神障害者保健福祉手帳	170	83	82	5
	100.0	48.8	48.2	2.9
無回答	42	14	20	8
	100.0	33.3	47.6	19.0

問2 年齢をおうかがいします。

(平成23年1月1日現在の年齢でお答えください) (1つに○印)

年齢は、「65～74歳」が21.9%、「80歳以上」が21.3%と多くなっています。65歳以上をあわせると約6割となっています。

問2 n=1614



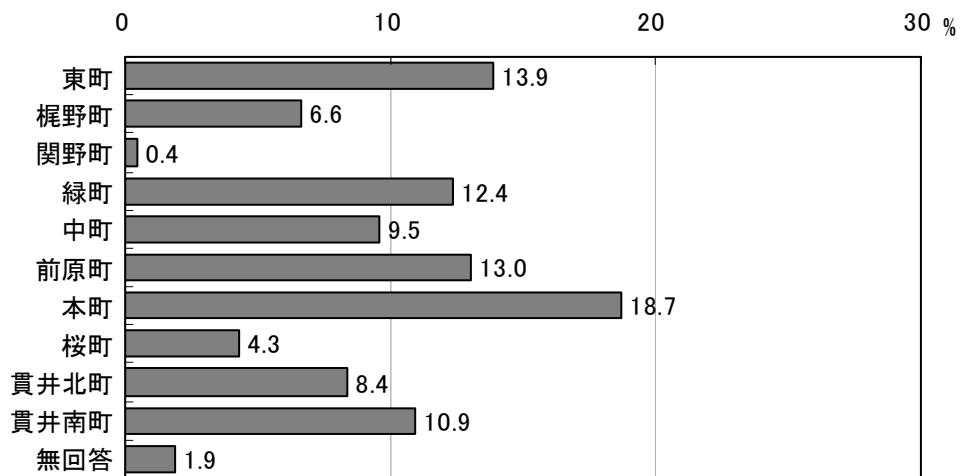
■障害別

	合計	0 ～ 1 7 歳	1 ～ 8 2 9 歳	3 ～ 9 歳	4 ～ 9 歳	5 ～ 6 4 歳	6 ～ 7 4 歳	7 ～ 7 9 歳	8 ～ 0 歳 以上	無 回 答
上段:件数										
下段:%										
合計	1,614 100.0	81 5.0	72 4.5	112 6.9	127 7.9	283 17.5	353 21.9	229 14.2	344 21.3	13 0.8
身体障害者手帳	1,240 100.0	19 1.5	29 2.3	40 3.2	60 4.8	225 18.1	314 25.3	217 17.5	333 26.9	3 0.2
愛の手帳	218 100.0	66 30.3	46 21.1	44 20.2	31 14.2	16 7.3	12 5.5	1 0.5	1 0.5	1 0.5
精神障害者保健福祉手帳	170 100.0	0 0.0	14 8.2	34 20.0	45 26.5	50 29.4	22 12.9	4 2.4	1 0.6	0 0.0
無回答	42 100.0	1 2.4	1 2.4	1 2.4	1 2.4	1 2.4	9 21.4	8 19.0	11 26.2	9 21.4

問3 お住まいの地区をおうかがいします。(1つに○印)

地区は、「本町」が18.7%、「東町」13.9%、「前原町」が13.0%と続いています。

問3 n=1614



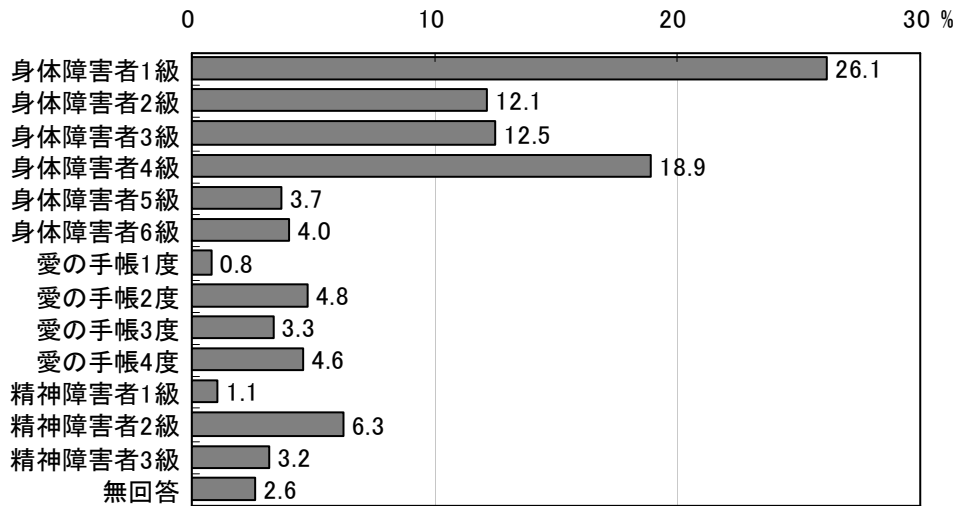
■障害別

上段:件数	合計	東町	梶野町	関野町	緑町	中町	前原町	本町	桜町	貫井北町	貫井南町	無回答
下段:%												
合計	1,614	224	107	7	200	154	210	302	69	135	176	30
	100.0	13.9	6.6	0.4	12.4	9.5	13.0	18.7	4.3	8.4	10.9	1.9
身体障害者手帳	1,240	168	88	5	152	122	166	236	55	99	145	4
	100.0	13.5	7.1	0.4	12.3	9.8	13.4	19.0	4.4	8.0	11.7	0.3
愛の手帳	218	21	14	1	28	20	19	41	12	28	22	12
	100.0	9.6	6.4	0.5	12.8	9.2	8.7	18.8	5.5	12.8	10.1	5.5
精神障害者保健福祉手帳	170	36	8	1	21	12	29	29	4	12	15	3
	100.0	21.2	4.7	0.6	12.4	7.1	17.1	17.1	2.4	7.1	8.8	1.8
無回答	42	7	3	0	6	4	2	4	2	1	1	12
	100.0	16.7	7.1	0.0	14.3	9.5	4.8	9.5	4.8	2.4	2.4	28.6

**問4 あなたがお持ちの手帳等（もっとも新しいもの）は「1～13」のどれですか。
（あてはまるものすべてに○印）**

手帳は、「身体障害者1級」が26.1%と最も多く、次いで「身体障害者4級」が18.9%、「身体障害者3級」が12.5%となっています。

問4 n=1614



■障害別

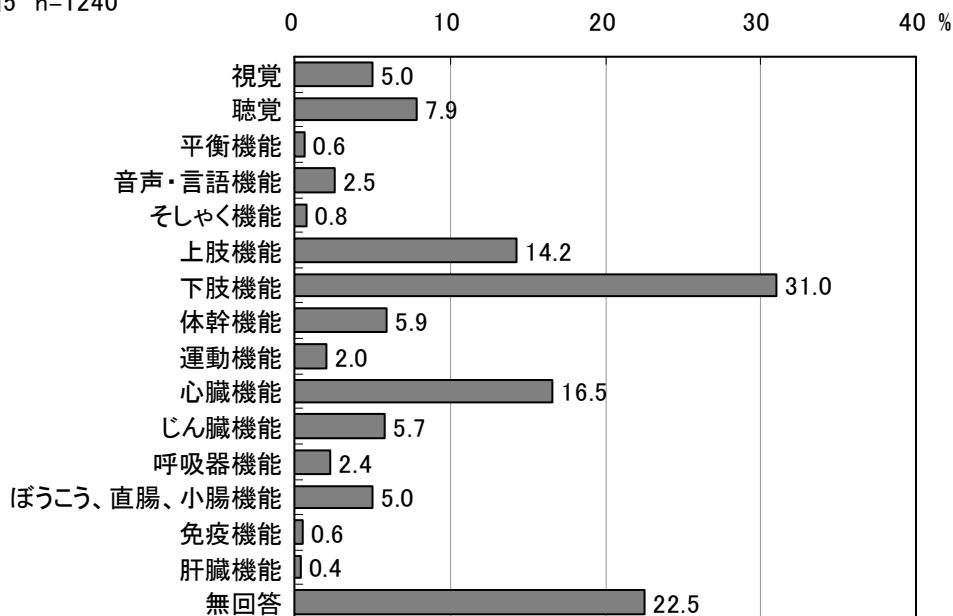
上段:件数	合計	身体障害者手帳1級	身体障害者手帳2級	身体障害者手帳3級	身体障害者手帳4級	身体障害者手帳5級	身体障害者手帳6級	愛の手帳1度	愛の手帳2度	愛の手帳3度	愛の手帳4度	精神障害者保健福祉手帳1級	精神障害者保健福祉手帳2級	精神障害者保健福祉手帳3級	無回答
下段:%															
合計	1,614	422	196	202	305	60	65	13	77	54	74	17	101	52	42
	100.0	26.1	12.1	12.5	18.9	3.7	4.0	0.8	4.8	3.3	4.6	1.1	6.3	3.2	2.6
身体障害者手帳	1,240	422	196	202	305	60	65	9	17	10	7	5	3	4	0
	100.0	34.0	15.8	16.3	24.6	4.8	5.2	0.7	1.4	0.8	0.6	0.4	0.2	0.3	0.0
愛の手帳	218	18	12	4	1	5	3	13	77	54	74	2	0	0	0
	100.0	8.3	5.5	1.8	0.5	2.3	1.4	6.0	35.3	24.8	33.9	0.9	0.0	0.0	0.0
精神障害者保健福祉手帳	170	2	2	2	3	1	2	0	1	1	0	17	101	52	0
	100.0	1.2	1.2	1.2	1.8	0.6	1.2	0.0	0.6	0.6	0.0	10.0	59.4	30.6	0.0
無回答	42	0	0	0	0	0	0	0	0	0	0	0	0	0	42
	100.0	0.0	0.0	0.0	0.0	0.0	0.0	0.0	0.0	0.0	0.0	0.0	0.0	0.0	100.0

問5 身体障害者手帳をお持ちの方にかがいます。

手帳に記されている障害に○印をつけてください。(あてはまるものすべてに○印)

身体障害者手帳の障害の種類は、「下肢機能」が31.0%と最も多く、次いで「心臓機能」16.5%、「上肢機能」が14.2%となっています。

問5 n=1240



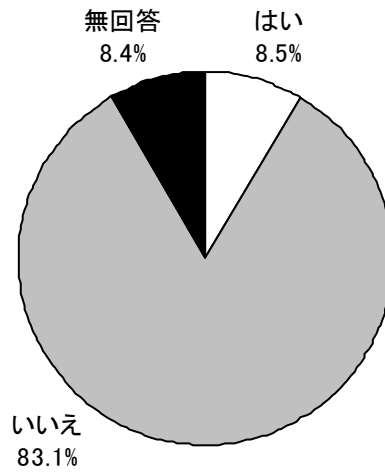
■障害別

上段:件数	合計	視覚障害	聴覚障害	平衡機能障害	音声・言語機能障害	そしゃく機能障害	上肢機能障害	下肢機能障害	体幹機能障害	運動機能障害	心臓機能障害	じん臓機能障害	呼吸器機能障害	ぼうこう、直腸、小腸機能障害	免疫機能障害	肝臓機能障害	無回答
下段:%																	
合計	1,240 100.0	77 6.2	124 10.0	9 0.7	39 3.1	12 1.0	222 17.9	486 39.2	93 7.5	31 2.5	260 21.0	90 7.3	36 2.9	76 6.1	9 0.7	5 0.4	27 2.2
身体障害者手帳	1,240 100.0	77 6.2	124 10.0	9 0.7	39 3.1	12 1.0	222 17.9	486 39.2	93 7.5	31 2.5	260 21.0	90 7.3	36 2.9	76 6.1	9 0.7	5 0.4	27 2.2
愛の手帳	43 100.0	4 9.3	4 9.3	1 2.3	2 4.7	1 2.3	12 27.9	18 41.9	16 37.2	3 7.0	2 4.7	0 0.0	1 2.3	0 0.0	1 2.3	0 0.0	2 4.7
精神障害者保健福祉手帳	12 100.0	2 16.7	3 25.0	0 0.0	0 0.0	0 0.0	1 8.3	5 41.7	0 0.0	0 0.0	1 8.3	0 0.0	0 0.0	1 8.3	0 0.0	0 0.0	0 0.0
無回答	-	0 0.0	0 0.0	0 0.0	0 0.0	0 0.0	0 0.0	0 0.0	0 0.0	0 0.0	0 0.0	0 0.0	0 0.0	0 0.0	0 0.0	0 0.0	0 0.0

問6 これまでに、発達障害と言われたことがありますか。(1つに○印)

発達障害といわれたことがあるかは、「はい」が8.5%となっています。

問6 n=1614



■障害別

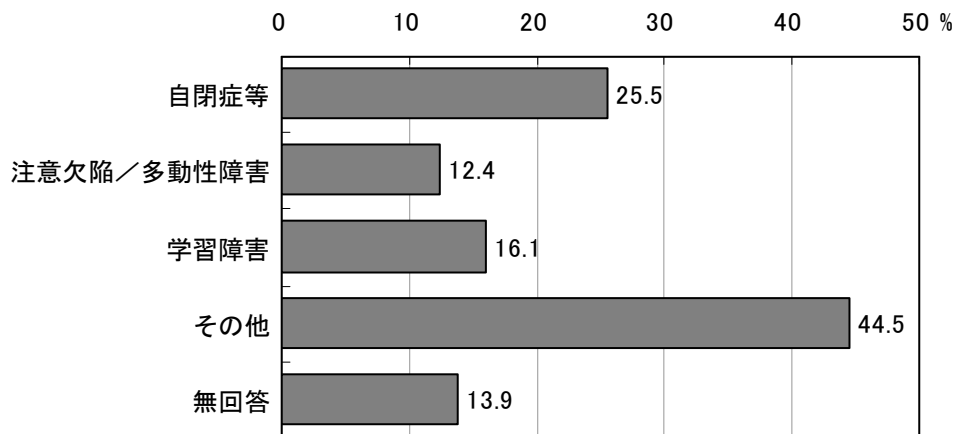
上段:件数 下段:%	合計	はい	いいえ	無回答
合計	1,614 100.0	137 8.5	1,341 83.1	136 8.4
身体障害者手帳	1,240 100.0	39 3.1	1,123 90.6	78 6.3
愛の手帳	218 100.0	99 45.4	95 43.6	24 11.0
精神障害者保健福祉手帳	170 100.0	13 7.6	136 80.0	21 12.4
無回答	42 100.0	2 4.8	22 52.4	18 42.9

問6-1 問6で、「1」を選んだ方にうかがいます。

その発達障害の種類に、○印をつけてください。(あてはまるものすべてに○印)

発達障害の種類は「自閉症等」が 25.5%、「学習障害」が 16.1%、「注意欠陥／多動性障害」が 12.4%となっています。

問6-1 n=137



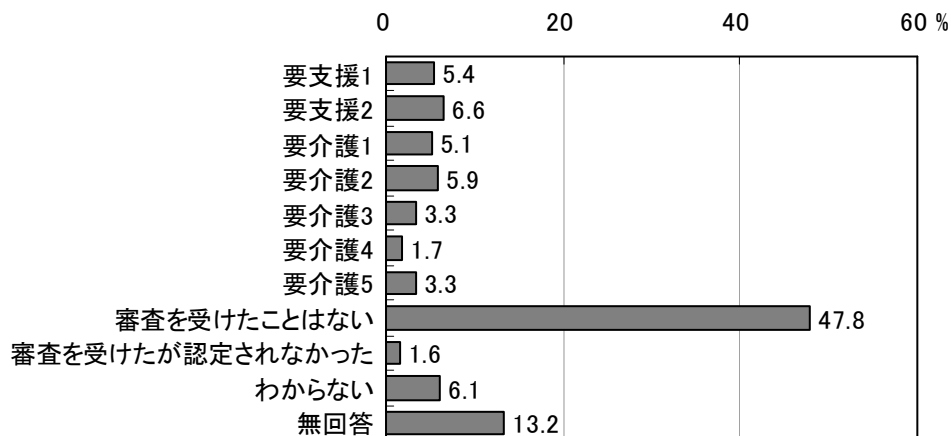
■障害別

	合計	自閉症等	障害注意欠陥／多動性	学習障害	その他	無回答
上段:件数						
下段:%						
合計	137 100.0	35 25.5	17 12.4	22 16.1	61 44.5	19 13.9
身体障害者手帳	39 100.0	9 23.1	6 15.4	5 12.8	16 41.0	8 20.5
愛の手帳	99 100.0	24 24.2	10 10.1	20 20.2	47 47.5	12 12.1
精神障害者保健福祉手帳	13 100.0	3 23.1	1 7.7	0 0.0	8 61.5	1 7.7
無回答	2 100.0	1 50.0	0 0.0	1 50.0	0 0.0	0 0.0

問7 40歳以上の人にかがいます。あなたは、介護保険制度の要支援・要介護認定を受けていらっしゃいますか。(1つに○印)

要支援・要介護認定については、「審査を受けたことはない」が47.8%と最も多く、要支援1から要介護5までの現在認定を受けている割合は、約3割となっています。

問7 n=1336



■障害別

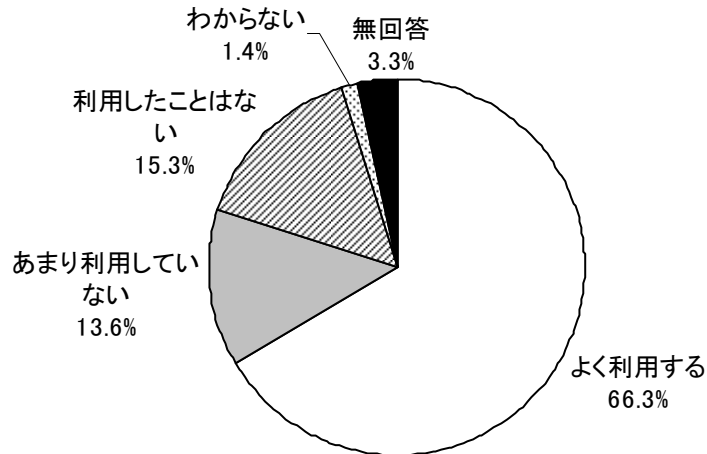
	合計	要支援1	要支援2	要介護1	要介護2	要介護3	要介護4	要介護5	認定審査を受けたことはない	認定されたが、審査を受けたが、	わからない	無回答
上段:件数												
下段:%												
合計	1,336	72	88	68	79	44	23	44	639	21	81	177
	100.0	5.4	6.6	5.1	5.9	3.3	1.7	3.3	47.8	1.6	6.1	13.2
身体障害者手帳	1,149	71	85	61	76	41	22	44	531	20	59	139
	100.0	6.2	7.4	5.3	6.6	3.6	1.9	3.8	46.2	1.7	5.1	12.1
愛の手帳	61	0	1	1	1	1	0	2	34	0	11	10
	100.0	0.0	1.6	1.6	1.6	1.6	0.0	3.3	55.7	0.0	18.0	16.4
精神障害者保健福祉手帳	122	0	0	5	2	2	1	2	72	1	17	20
	100.0	0.0	0.0	4.1	1.6	1.6	0.8	1.6	59.0	0.8	13.9	16.4
無回答	30	1	2	1	0	2	1	0	12	0	0	11
	100.0	3.3	6.7	3.3	0.0	6.7	3.3	0.0	40.0	0.0	0.0	36.7

問7-1 問7で「1～7」を選んだ方にうかがいます。

現在、介護保険サービスを利用されていますか。(1つに○印)

介護保険サービスの利用は、「よく利用する」が66.3%で、ほぼ3人に2人の割合となっています。

問7-1 n=418



■障害別

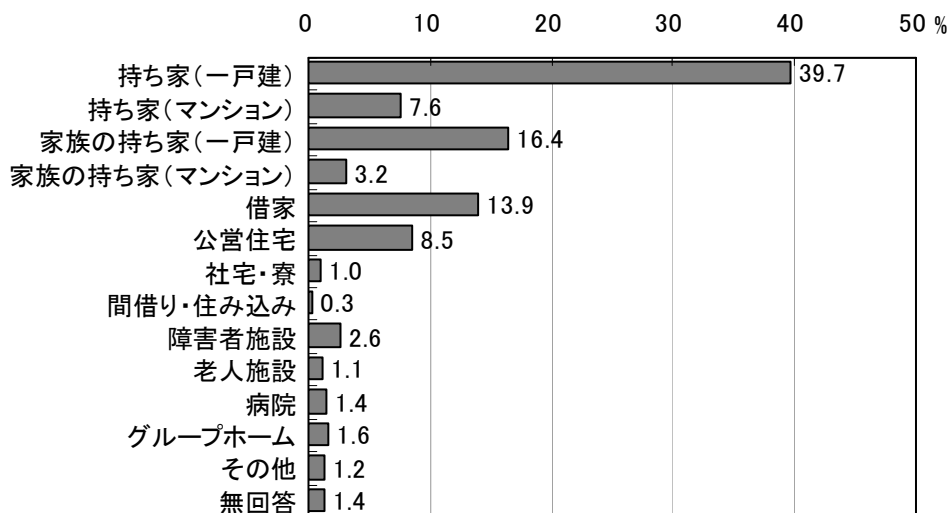
上段:件数 下段:%	合計	よく利用する	あまり利用していない	利用したことはない	わからない	無回答
合計	418 100.0	277 66.3	57 13.6	64 15.3	6 1.4	14 3.3
身体障害者手帳	400 100.0	266 66.5	55 13.8	60 15.0	6 1.5	13 3.3
愛の手帳	6 100.0	3 50.0	1 16.7	2 33.3	0 0.0	0 0.0
精神障害者保健福祉手帳	12 100.0	8 66.7	1 8.3	3 25.0	0 0.0	0 0.0
無回答	7 100.0	3 42.9	2 28.6	1 14.3	0 0.0	1 14.3

2. あなたの日常生活について

問8 現在のお住まい（生活の場）は、次のどれにあたりますか。（1つに○印）

住まいの場は、「持ち家（一戸建）」が39.7%と最も多く、次いで「家族の持ち家（一戸建）」が16.4%、「借家」が13.9%となっています。

問8 n=1614



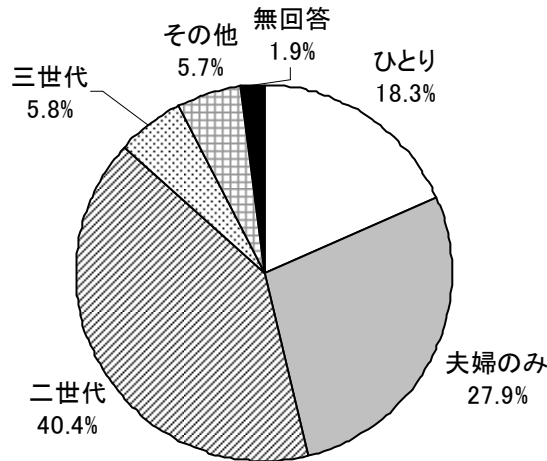
■障害別

上段:件数	合計	建自 分の 持ち 家 （一 戸	ン自 分の 持ち 家 （分 譲 マ	建家 族の 持ち 家 （一 戸	ン家 族の 持ち 家 （分 譲 マ	家ア パ ト な ど 民 間 の 借	公 営 住 宅	社 宅 ・ 寮	間 借 り ・ 住 み 込 み	障 害 者 施 設	老 人 施 設	病 院 （ 入 院	ホ グ ル ム ・ ケ ア	そ の 他	無 回 答
下段:%															
合計	1,614	641	123	265	51	225	137	16	5	42	18	23	26	20	22
	100.0	39.7	7.6	16.4	3.2	13.9	8.5	1.0	0.3	2.6	1.1	1.4	1.6	1.2	1.4
身体障害者手帳	1,240	595	105	157	31	152	105	12	4	9	17	20	7	16	10
	100.0	48.0	8.5	12.7	2.5	12.3	8.5	1.0	0.3	0.7	1.4	1.6	0.6	1.3	0.8
愛の手帳	218	17	6	73	18	25	12	3	1	38	1	2	19	2	1
	100.0	7.8	2.8	33.5	8.3	11.5	5.5	1.4	0.5	17.4	0.5	0.9	8.7	0.9	0.5
精神障害者保健福祉手帳	170	19	10	49	5	53	21	1	0	1	0	6	3	0	2
	100.0	11.2	5.9	28.8	2.9	31.2	12.4	0.6	0.0	0.6	0.0	3.5	1.8	0.0	1.2
無回答	42	16	3	4	0	4	3	0	0	0	0	0	1	2	9
	100.0	38.1	7.1	9.5	0.0	9.5	7.1	0.0	0.0	0.0	0.0	0.0	2.4	4.8	21.4

問9 あなたの家族構成は次のどれにあたりますか。あなたを中心にしてお答えください。(施設に入所している方は実家の状態をお答えください) (1つに○印)

家族構成は、「二世代」が40.4%で最も多く、次いで「夫婦のみ」が27.9%、「ひとり」が18.3%となっています。

問9 n=1614



■障害別

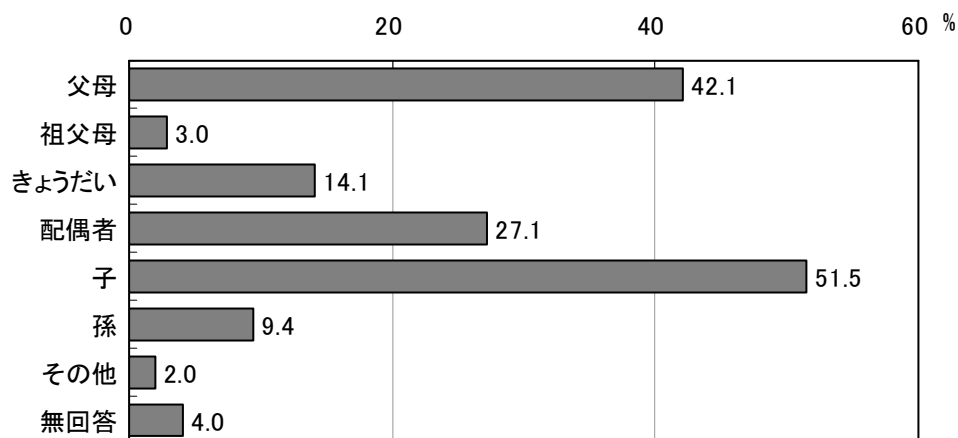
上段:件数	合計	ひとり暮らし	夫婦のみ	と二世代世帯(親)	と三世代世帯(親)	その他	無回答
下段:%							
合計	1,614	296	450	652	93	92	31
	100.0	18.3	27.9	40.4	5.8	5.7	1.9
身体障害者手帳	1,240	221	414	453	74	62	16
	100.0	17.8	33.4	36.5	6.0	5.0	1.3
愛の手帳	218	9	10	154	16	23	6
	100.0	4.1	4.6	70.6	7.3	10.6	2.8
精神障害者保健福祉手帳	170	65	18	73	6	6	2
	100.0	38.2	10.6	42.9	3.5	3.5	1.2
無回答	42	8	13	8	1	3	9
	100.0	19.0	31.0	19.0	2.4	7.1	21.4

問9-1 問9で「3」または「4」を選んだ方にうかがいます。

現在、あなたと一緒に暮らしている人は、どなたですか。あなたからみた続柄で、該当する方をお答えください。(あてはまるものすべてに○印)

一緒に暮らしている人は、「子」が 51.5%と最も多く、次いで「父母」が 42.1%、「配偶者」が 27.1%となっています。

問9-1 n=745



■障害別

上段:件数	合計	父母 またはその 一人	祖 父母 またはその 一人	き ょう だ い	配 偶 者 夫 ま た は 妻	含 む 子 ど も 子 の 配 偶 者 を	孫	そ の 他	無 回 答
下段:%									
合計	745 100.0	314 42.1	22 3.0	105 14.1	202 27.1	384 51.5	70 9.4	15 2.0	30 4.0
身体障害者手帳	527 100.0	128 24.3	6 1.1	37 7.0	187 35.5	362 68.7	66 12.5	9 1.7	26 4.9
愛の手帳	170 100.0	158 92.9	13 7.6	69 40.6	0 0.0	1 0.6	2 1.2	5 2.9	6 3.5
精神障害者保健福祉手帳	79 100.0	61 77.2	6 7.6	12 15.2	13 16.5	17 21.5	1 1.3	3 3.8	0 0.0
無回答	9 100.0	2 22.2	0 0.0	2 22.2	3 33.3	5 55.6	1 11.1	0 0.0	0 0.0

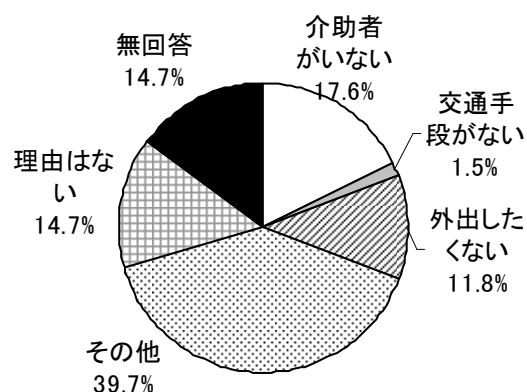
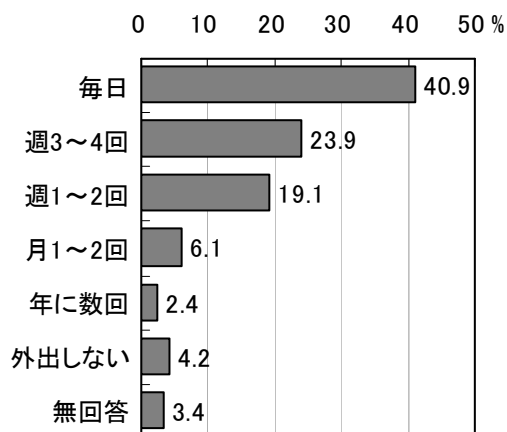
問10 どれくらい外出しますか。(1つに○印)

外出の頻度は、「毎日」が40.9%で最も多く、次いで「週3～4回」が23.9%、「週1～2回」が19.1%となっています。

外出しない理由は、「介助者がいない」が17.6%で最も多く、次いで「外出したくない」が11.8%となっています。

問10 n=1614

外出しない理由 n=68



■障害別

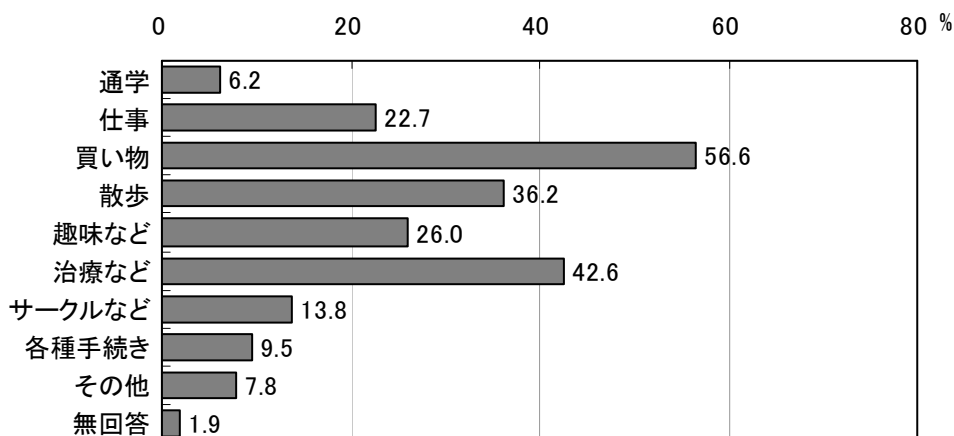
上段:件数 下段:%	合計	毎日	週3 ～ 4回	週1 ～ 2回	月1 ～ 2回	年に 数回	外出 しない	無回 答
	合計	1,614 100.0	660 40.9	386 23.9	308 19.1	99 6.1	38 2.4	68 4.2
身体障害者手帳	1,240 100.0	445 35.9	329 26.5	258 20.8	74 6.0	26 2.1	64 5.2	44 3.5
愛の手帳	218 100.0	151 69.3	16 7.3	15 6.9	14 6.4	11 5.0	5 2.3	6 2.8
精神障害者保健福祉手帳	170 100.0	76 44.7	39 22.9	31 18.2	12 7.1	2 1.2	6 3.5	4 2.4
無回答	42 100.0	15 35.7	10 23.8	11 26.2	2 4.8	1 2.4	0 0.0	3 7.1
上段:件数 下段:%	合計	介助者 がいない	交通 手段が ない	外出 したく ない	その 他	理 由は ない	無 回 答	
	合計	68 100.0	12 17.6	1 1.5	8 11.8	27 39.7	10 14.7	10 14.7
身体障害者手帳	64 100.0	11 17.2	1 1.6	8 12.5	25 39.1	9 14.1	10 15.6	
愛の手帳	5 100.0	1 20.0	0 0.0	0 0.0	2 40.0	0 0.0	2 40.0	
精神障害者保健福祉手帳	6 100.0	1 16.7	0 0.0	0 0.0	1 16.7	3 50.0	1 16.7	
無回答	-	0 0.0	0 0.0	0 0.0	0 0.0	0 0.0	0 0.0	

問10-1 問10で「1」～「5」を選んだ方にうかがいます。

(1) 主にどのような目的で外出しますか。(あてはまるものすべてに○印)

外出の主な目的は、「買い物」が56.6%で最も多く、次いで「治療など」が42.6%、「散歩」が36.2%となっています。

問10-1(1) n=1491



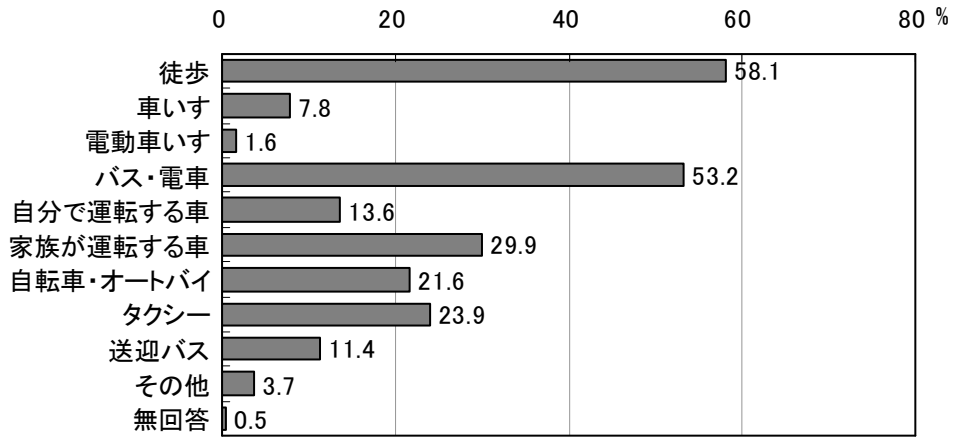
■障害別

上段:件数	合計	通学	仕事	買い物	散歩	趣味など	治療など	サークルなど	各種手続き	その他	無回答
下段:%											
合計	1,491	93	338	844	539	387	635	206	141	116	29
	100.0	6.2	22.7	56.6	36.2	26.0	42.6	13.8	9.5	7.8	1.9
身体障害者手帳	1,132	25	217	632	408	280	523	158	114	82	22
	100.0	2.2	19.2	55.8	36.0	24.7	46.2	14.0	10.1	7.2	1.9
愛の手帳	207	72	79	103	66	70	31	40	2	19	1
	100.0	34.8	38.2	49.8	31.9	33.8	15.0	19.3	1.0	9.2	0.5
精神障害者保健福祉手帳	160	4	53	103	63	39	79	14	25	18	2
	100.0	2.5	33.1	64.4	39.4	24.4	49.4	8.8	15.6	11.3	1.3
無回答	39	1	9	22	13	7	17	3	3	4	4
	100.0	2.6	23.1	56.4	33.3	17.9	43.6	7.7	7.7	10.3	10.3

(2) この半年くらいの間の主な外出手段は何ですか。(主なもの3つまでに○印)

主な外出手段は、「徒歩」が 58.1%、「バス・電車」が 53.2%とこれらが5割を超えて多く、次いで「家族が運転する車」が 29.9%、「タクシー」が 23.9%となっています。

問10-1(2) n=1491



■障害別

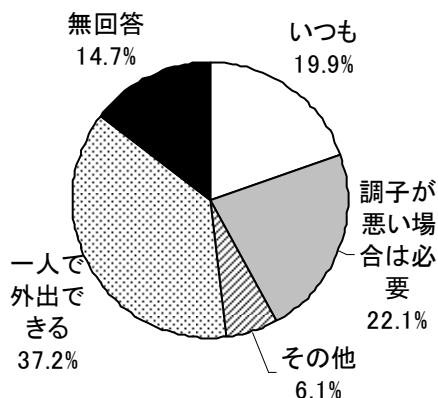
	合計	徒歩	車いす	電動車いす	バス・電車	自分で運転する車	家族が運転する車	自転車・オートバイ	タクシー	送迎バス	その他	無回答
上段:件数												
下段:%												
合計	1,491 100.0	867 58.1	116 7.8	24 1.6	793 53.2	203 13.6	446 29.9	322 21.6	357 23.9	170 11.4	55 3.7	8 0.5
身体障害者手帳	1,132 100.0	624 55.1	112 9.9	23 2.0	583 51.5	197 17.4	331 29.2	207 18.3	312 27.6	127 11.2	38 3.4	6 0.5
愛の手帳	207 100.0	137 66.2	8 3.9	1 0.5	108 52.2	1 0.5	106 51.2	48 23.2	18 8.7	50 24.2	14 6.8	2 1.0
精神障害者保健福祉手帳	160 100.0	106 66.3	3 1.9	0 0.0	100 62.5	5 3.1	20 12.5	61 38.1	22 13.8	4 2.5	5 3.1	0 0.0
無回答	39 100.0	24 61.5	1 2.6	0 0.0	23 59.0	1 2.6	11 28.2	7 17.9	14 35.9	6 15.4	2 5.1	0 0.0

(3) 外出のときにどれくらい支援が必要ですか。(1つに○印)

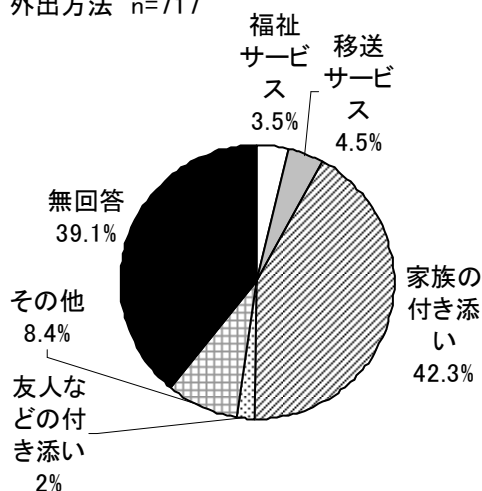
外出の時の支援は、「一人で外出できる」が37.2%で最も多くなっています。次いで「調子が悪い場合は必要」が22.1%、「いつも」が19.9%で、あわせて約4割が支援が必要と回答しています。

外出の方法は、「家族の付き添い」が42.3%で最も多くなっています。

問10-1(3) n=1491



外出方法 n=717



■障害別

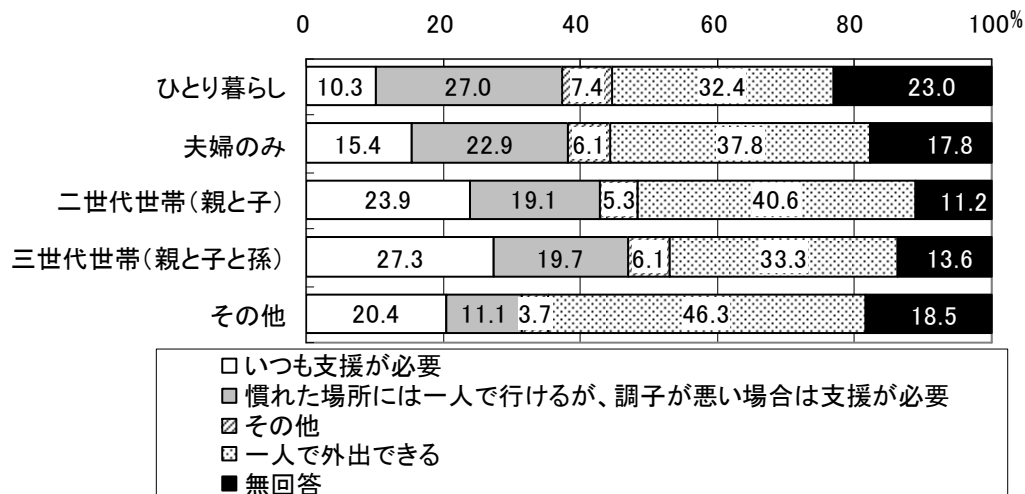
上段:件数 下段:%	合計	いつも	調子が悪い場合は必要	その他	一人で外出できる	無回答
合計	1,491 100.0	296 19.9	330 22.1	91 6.1	555 37.2	219 14.7
身体障害者手帳	1,132 100.0	209 18.5	245 21.6	67 5.9	430 38.0	181 16.0
愛の手帳	207 100.0	103 49.8	46 22.2	13 6.3	36 17.4	9 4.3
精神障害者保健福祉手帳	160 100.0	5 3.1	41 25.6	12 7.5	80 50.0	22 13.8
無回答	39 100.0	4 10.3	8 20.5	3 7.7	13 33.3	11 28.2

上段:件数 下段:%	合計	福祉サービス	移送サービス	家族の付き添い	友人などの付き添い	その他	無回答
合計	717 100.0	25 3.5	32 4.5	303 42.3	17 2.4	60 8.4	280 39.1
身体障害者手帳	521 100.0	17 3.3	28 5.4	223 42.8	12 2.3	35 6.7	206 39.5
愛の手帳	162 100.0	7 4.3	2 1.2	78 48.1	2 1.2	17 10.5	56 34.6
精神障害者保健福祉手帳	58 100.0	3 5.2	1 1.7	18 31.0	2 3.4	9 15.5	25 43.1
無回答	15 100.0	0 0.0	2 13.3	3 20.0	1 6.7	2 13.3	7 46.7

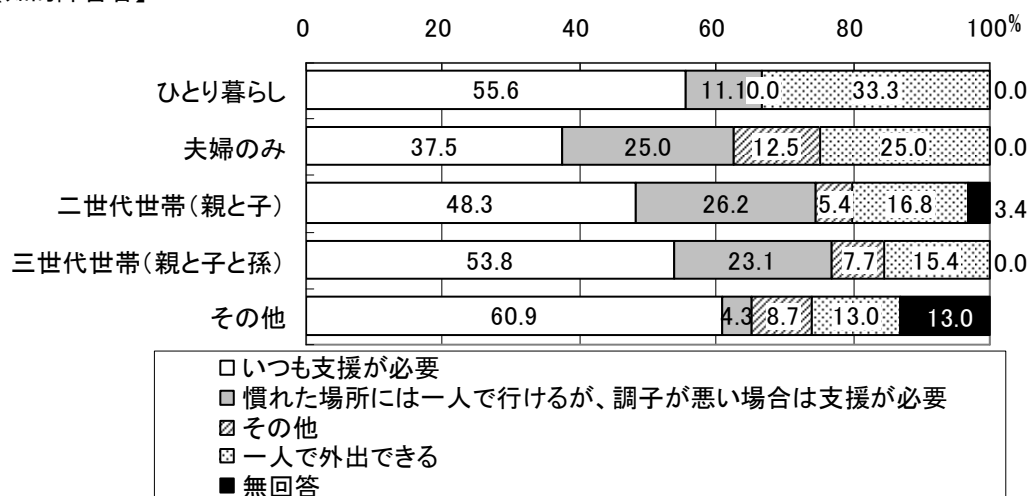
外出の時の支援が「いつも」必要が多い身体障害者と知的障害者について家族構成別に見ると、ひとり暮らしで「いつも」または「調子が悪い場合は」必要な割合が、身体障害者では約4割、知的障害者では約7割弱となっています。

■家族形態別

【身体障害者】



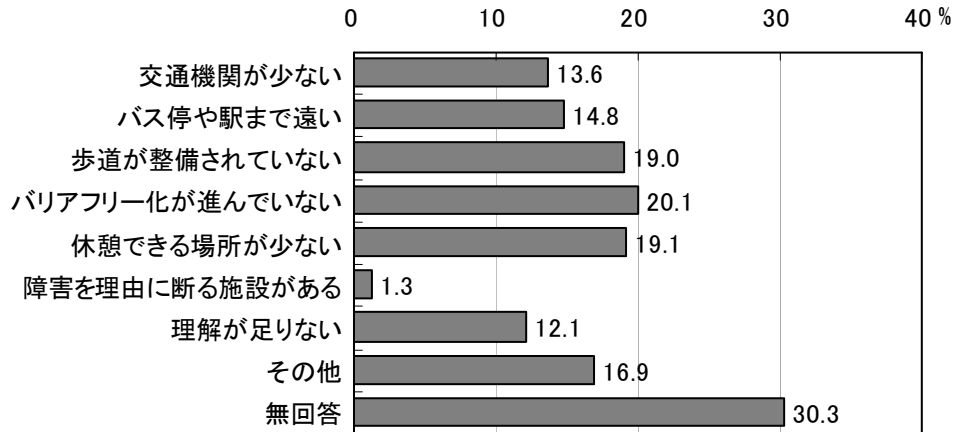
【知的障害者】



(4) 外出のとき、不便に感じたり困ることは何ですか。(あてはまるものすべてに○印)

外出の際不便なことは、「バリアフリー化が進んでいない」が20.1%、「休憩できる場所が少ない」が19.1%、「歩道が整備されていない」が19.0%となっています。

問10-1(4) n=1491



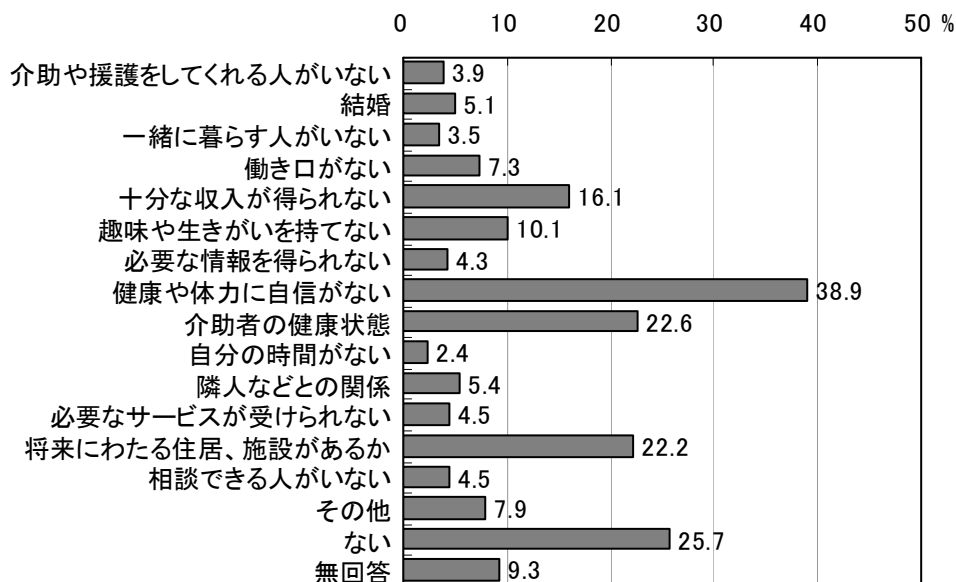
■障害別

	合計	交通機関が少ない	バス停や駅まで遠い	歩道が整備されていない	バリアフリー化が進んでいない	休憩できる場所が少ない	障害を理由に断る施設がある	理解が足りない	その他	無回答
上段:件数										
下段:%										
合計	1,491	203	221	284	299	285	19	180	252	452
	100.0	13.6	14.8	19.0	20.1	19.1	1.3	12.1	16.9	30.3
身体障害者手帳	1,132	149	168	244	264	233	11	99	197	322
	100.0	13.2	14.8	21.6	23.3	20.6	1.0	8.7	17.4	28.4
愛の手帳	207	31	28	30	33	27	5	57	24	67
	100.0	15.0	13.5	14.5	15.9	13.0	2.4	27.5	11.6	32.4
精神障害者保健福祉手帳	160	22	30	19	15	26	5	34	28	57
	100.0	13.8	18.8	11.9	9.4	16.3	3.1	21.3	17.5	35.6
無回答	39	8	2	5	5	7	0	5	8	17
	100.0	20.5	5.1	12.8	12.8	17.9	0.0	12.8	20.5	43.6

問11 現在の生活で困っていることや不安に思っていることがありますか。(あてはまるものすべてに○印)

現在の生活で困っていることや不安に思っていることは、「健康や体力に自信がない」が38.9%で最も多く、次いで「介助者の健康状態」が22.6%、「将来にわたる住居、施設があるか」が22.2%、「十分な収入が得られない」が16.1%となっています。

問11 n=1614



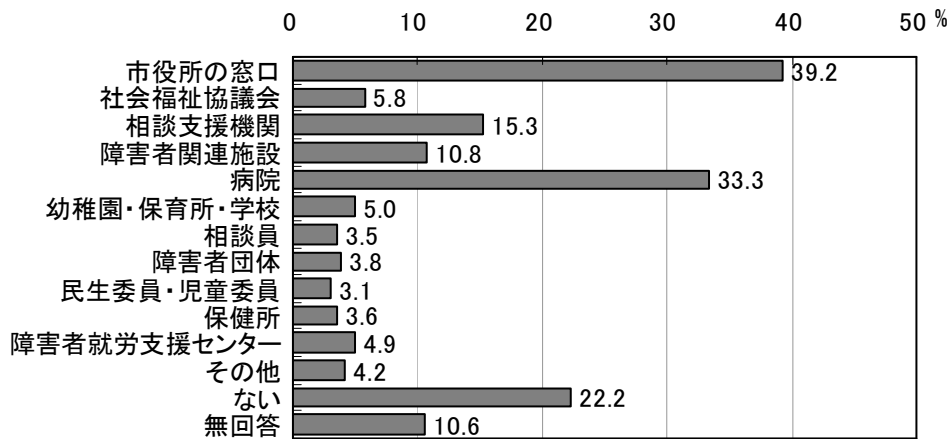
■障害別

	合計	介助や援護をしてくれる人がいない	結婚	一緒に暮らす人がいない	働き口がない	十分な収入が得られない	趣味や生きがいを持ってない	必要な情報を得られない	健康や体力に自信がない	介助者の健康状態	自分の時間がない	隣人などとの関係	必要なサービスが受けられない	将来にわたる住居 施設があるか	相談できる人がいない	その他	ない	無回答
上段:件数																		
下段:%																		
合計	1,614 100.0	63 3.9	82 5.1	57 3.5	118 7.3	260 16.1	163 10.1	69 4.3	628 38.9	365 22.6	38 2.4	87 5.4	73 4.5	358 22.2	72 4.5	127 7.9	415 25.7	150 9.3
身体障害者手帳	1,240 100.0	37 3.0	29 2.3	33 2.7	43 3.5	148 11.9	85 6.9	41 3.3	519 41.9	277 22.3	29 2.3	40 3.2	36 2.9	210 16.9	40 3.2	87 7.0	360 29.0	118 9.5
愛の手帳	218 100.0	13 6.0	9 4.1	3 1.4	20 9.2	38 17.4	25 11.5	14 6.4	37 17.0	77 35.3	5 2.3	17 7.8	20 9.2	116 53.2	7 3.2	22 10.1	27 12.4	18 8.3
精神障害者保健福祉手帳	170 100.0	16 9.4	44 25.9	20 11.8	57 33.5	76 44.7	57 33.5	19 11.2	83 48.8	35 20.6	5 2.9	33 19.4	18 10.6	62 36.5	27 15.9	11.8	20 11.2	19 7.1
無回答	42 100.0	1 2.4	2 4.8	3 7.1	3 7.1	8 19.0	3 7.1	1 2.4	12 28.6	6 14.3	1 2.4	2 4.8	3 7.1	7 16.7	0 0.0	3 7.1	13 31.0	6 14.3

問12 障害や生活などについて相談したことがある機関等がありますか。(あてはまるものすべてに○印)

相談したことがある機関等は、「市役所の窓口」が 39.2%、「病院」が 33.3%とこれらが3割を超えて多く、次いで「相談支援機関」が 15.3%、「障害者関連施設」が 10.8%となっています。

問12 n=1614



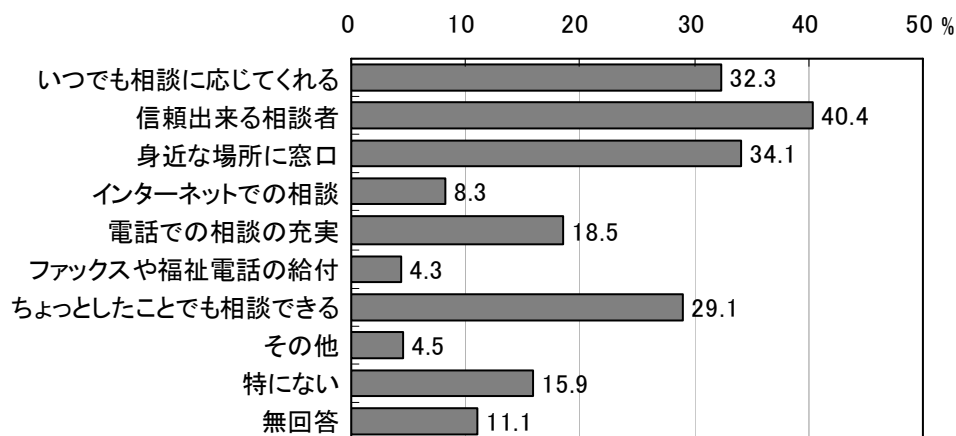
■障害別

	合計	市役所の窓口	社会福祉協議会	相談支援機関	障害者関連施設	病院	幼稚園・保育所・学校	相談員	障害者団体	民生委員・児童委員	保健所	障害者就労支援センター	その他	ない	無回答
上段:件数															
下段:%															
合計	1,614	633	93	247	174	537	81	56	61	50	58	79	68	359	171
	100.0	39.2	5.8	15.3	10.8	33.3	5.0	3.5	3.8	3.1	3.6	4.9	4.2	22.2	10.6
身体障害者手帳	1,240	453	70	189	97	372	24	38	37	37	24	32	40	325	135
	100.0	36.5	5.6	15.2	7.8	30.0	1.9	3.1	3.0	3.0	1.9	2.6	3.2	26.2	10.9
愛の手帳	218	111	14	24	63	97	66	19	25	3	21	20	18	17	22
	100.0	50.9	6.4	11.0	28.9	44.5	30.3	8.7	11.5	1.4	9.6	9.2	8.3	7.8	10.1
精神障害者保健福祉手帳	170	86	6	37	27	95	1	3	6	6	18	25	15	12	9
	100.0	50.6	3.5	21.8	15.9	55.9	0.6	1.8	3.5	3.5	10.6	14.7	8.8	7.1	5.3
無回答	42	15	5	6	3	7	2	1	1	4	1	3	1	8	11
	100.0	35.7	11.9	14.3	7.1	16.7	4.8	2.4	2.4	9.5	2.4	7.1	2.4	19.0	26.2

問13 相談しやすい体制をつくるためには、どのようなことが必要だと思いますか。(あてはまるものすべてに○印)

相談しやすい体制をつくるためには、「信頼出来る相談者」が40.4%、「身近な場所に窓口」が34.1%、「いつでも相談に応じてくれる」が32.3%となっています。

問13 n=1614



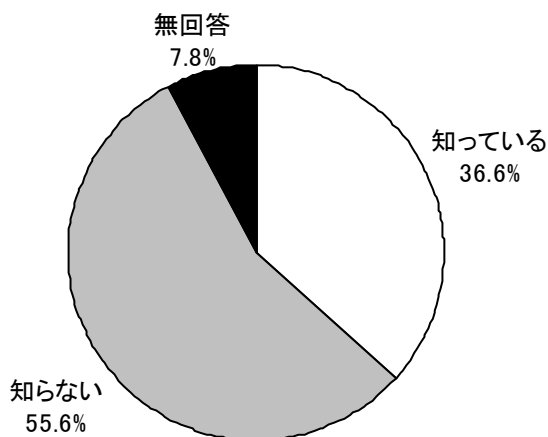
■障害別

	合計	いつでも相談に応じてくれる	信頼出来る相談者	身近な場所に窓口	インターネットでの相談	電話での相談の充実	ファックスや福祉電話の給付	ちょっとしたことでも相談できる	その他	特にない	無回答
上段:件数											
下段:%											
合計	1,614	521	652	551	134	298	70	469	73	257	179
	100.0	32.3	40.4	34.1	8.3	18.5	4.3	29.1	4.5	15.9	11.1
身体障害者手帳	1,240	369	438	399	94	224	52	325	52	223	148
	100.0	29.8	35.3	32.2	7.6	18.1	4.2	26.2	4.2	18.0	11.9
愛の手帳	218	84	121	98	16	21	6	83	16	16	16
	100.0	38.5	55.5	45.0	7.3	9.6	2.8	38.1	7.3	7.3	7.3
精神障害者保健福祉手帳	170	75	105	72	25	53	14	76	10	16	10
	100.0	44.1	61.8	42.4	14.7	31.2	8.2	44.7	5.9	9.4	5.9
無回答	42	13	16	10	1	8	2	7	2	7	8
	100.0	31.0	38.1	23.8	2.4	19.0	4.8	16.7	4.8	16.7	19.0

問14 成年後見制度は、知的障害・精神障害などのため十分な判断ができない方の権利を守る法律制度です。あなたは、成年後見制度の具体的な内容を知っていますか。(1つに○印)

成年後見制度の具体的な内容については、「知らない」が55.6%で過半数を占め、「知っている」は36.6%でほぼ3人に1人の割合となっています。

問14 n=1614



■障害別

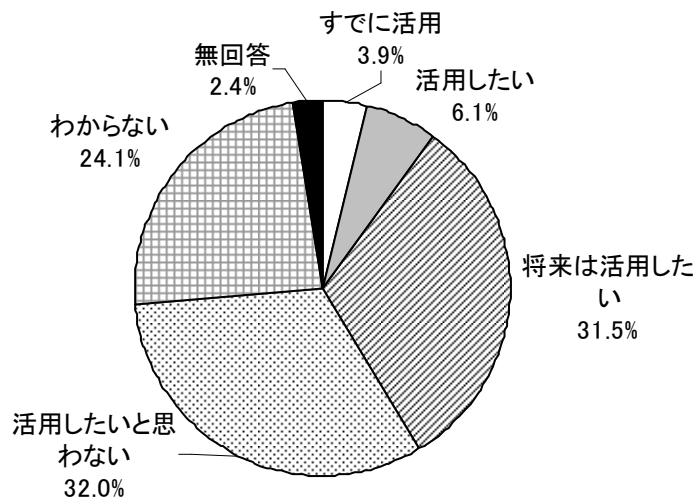
上段:件数	合計	知っている	知らない	無回答
下段:%				
合計	1,614	590	898	126
	100.0	36.6	55.6	7.8
身体障害者手帳	1,240	497	633	110
	100.0	40.1	51.0	8.9
愛の手帳	218	71	141	6
	100.0	32.6	64.7	2.8
精神障害者保健福祉手帳	170	37	129	4
	100.0	21.8	75.9	2.4
無回答	42	8	26	8
	100.0	19.0	61.9	19.0

問14-1 問14で「1」を選んだ方にうかがいます。

あなたは、成年後見制度を活用したいと思いますか。(1つに○印)

成年後見制度の活用については、「将来は活用したい」が31.5%、「活用したい」が6.1%、「すでに活用」が3.9%となっており、あわせて約4割が活用したいと回答しています。一方、「活用したいと思わない」が32.0%となっています。

問14-1 n=590



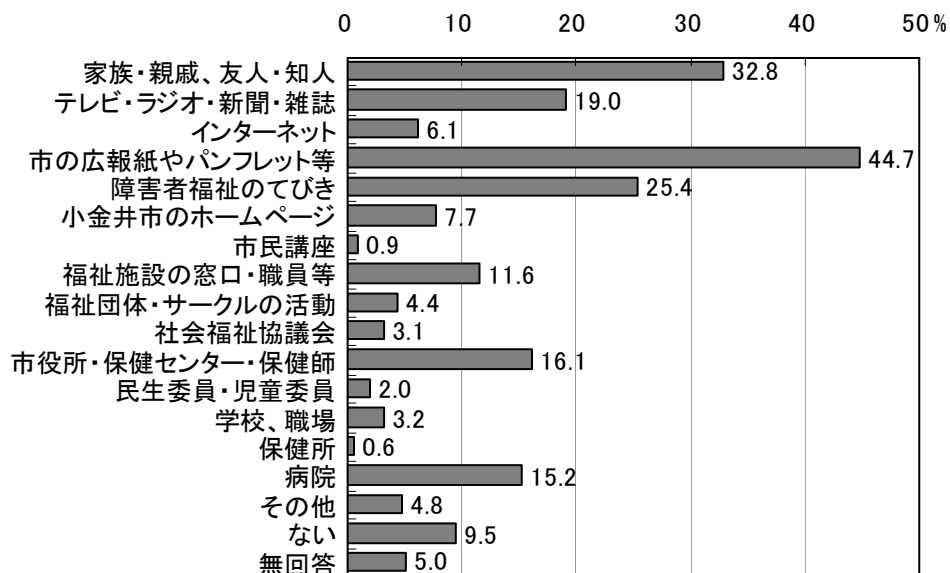
■障害別

	合計	すでに活用	活用したい	将来は活用したい	活用したいと思わない	わからない	無回答
上段:件数							
下段:%							
合計	590	23	36	186	189	142	14
	100.0	3.9	6.1	31.5	32.0	24.1	2.4
身体障害者手帳	497	15	27	143	177	122	13
	100.0	3.0	5.4	28.8	35.6	24.5	2.6
愛の手帳	71	7	9	35	4	15	1
	100.0	9.9	12.7	49.3	5.6	21.1	1.4
精神障害者保健福祉手帳	37	3	3	13	10	8	0
	100.0	8.1	8.1	35.1	27.0	21.6	0.0
無回答	8	0	0	3	3	2	0
	100.0	0.0	0.0	37.5	37.5	25.0	0.0

問15 福祉サービスに関する情報をどこから入手していますか。(主なもの3つまでに○印)

福祉サービスに関する情報の入手方法については、「市の広報紙やパンフレット等」が44.7%で最も多く、次いで「家族・親戚、友人・知人」が32.8%、「障害者福祉のてびき」が25.4%、「テレビ・ラジオ・新聞・雑誌」が19.0%となっています。

問15 n=1614



■障害別

	合計	家族・親戚、友人・知人	テレビ・ラジオ・新聞・雑誌	インターネット	市の広報紙やパンフレット等	障害者福祉のてびき	小金井市のホームページ	市民講座	福祉施設の窓口・職員等	福祉団体・サークルの活動	社会福祉協議会	市役所・保健センター・保健師	民生委員・児童委員	学校、職場	保健所	病院	その他	ない	無回答
上段:件数	1,614	530	307	99	721	410	124	15	187	71	50	260	32	52	9	245	77	153	81
下段:%	100.0	32.8	19.0	6.1	44.7	25.4	7.7	0.9	11.6	4.4	3.1	16.1	2.0	3.2	0.6	15.2	4.8	9.5	5.0
身体障害者手帳	1,240	376	255	71	623	336	99	13	118	42	36	191	26	12	5	173	53	119	58
	100.0	30.3	20.6	5.7	50.2	27.1	8.0	1.0	9.5	3.4	2.9	15.4	2.1	1.0	0.4	14.0	4.3	9.6	4.7
愛の手帳	218	119	13	14	58	61	13	0	54	26	10	37	2	38	0	14	16	13	13
	100.0	54.6	6.0	6.4	26.6	28.0	6.0	0.0	24.8	11.9	4.6	17.0	0.9	17.4	0.0	6.4	7.3	6.0	6.0
精神障害者保健福祉手帳	170	51	33	18	41	23	10	2	28	8	3	36	1	4	3	65	12	17	6
	100.0	30.0	19.4	10.6	24.1	13.5	5.9	1.2	16.5	4.7	1.8	21.2	0.6	2.4	1.8	38.2	7.1	10.0	3.5
無回答	42	11	9	1	12	7	4	1	3	2	3	10	4	2	1	3	0	5	7
	100.0	26.2	21.4	2.4	28.6	16.7	9.5	2.4	7.1	4.8	7.1	23.8	9.5	4.8	2.4	7.1	0.0	11.9	16.7

■年代別

【身体障害者】

件数	家族・親戚、 ・（ ・ ） ・	ー ッ	ッ	障害者	 	.	.	体 ・ 	.	 .	.	、							

【 障害者】

件数	家族・親戚、 ・（ ・ ） ・	ー ッ	ッ	障害者	 	.	.	体 ・ 	.	 .	.	、							

【 障害者】

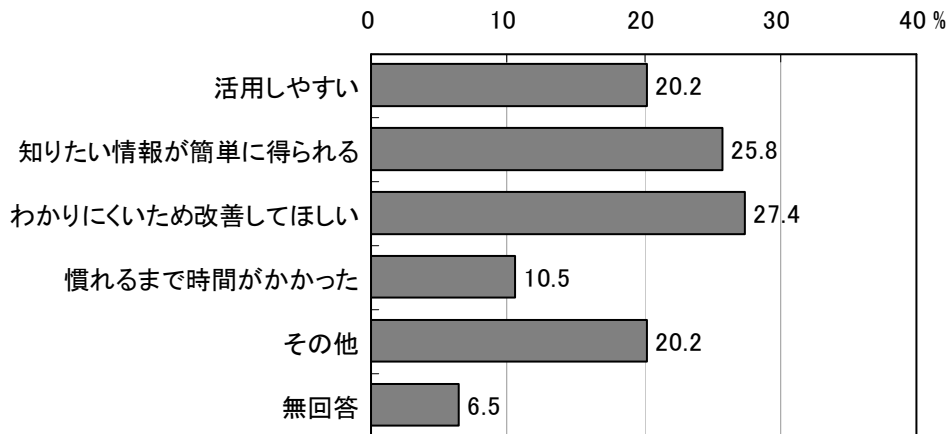
件数	家族・親戚、 ・（ ・ ） ・	ー ッ	ッ	障害者	 	.	.	体 ・ 	.	 .	.	、							

問 15-1 問 15 で「6」を選んだ方にうかがいます。

ホームページについて感じていることはありますか。(あてはまるものすべてに○印)

ホームページについて感じていることは、「わかりにくいため改善してほしい」が 27.4%、「知りたい情報が簡単に得られる」が 25.8%、「活用しやすい」が 20.2%となっています。

問15-1 n=124



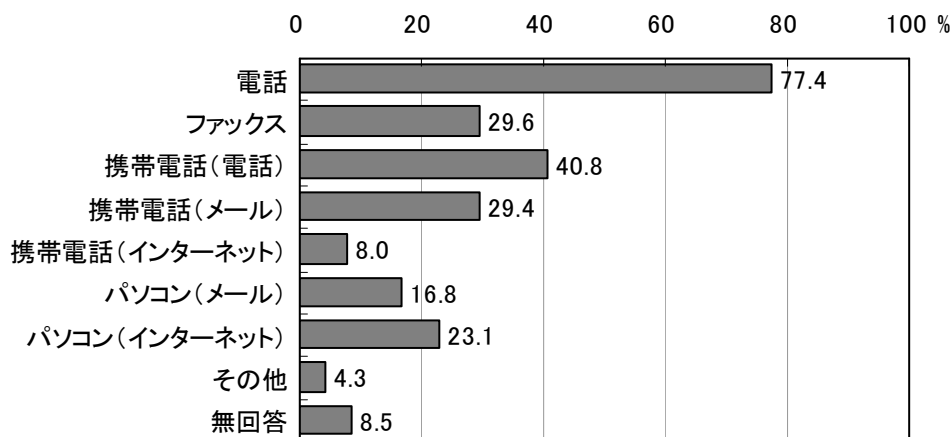
■障害別

	合計	活用しやすい	知りたい情報が簡単に得られる	わかりにくいため改善してほしい	慣れるまで時間がかかった	その他	無回答
上段:件数							
下段:%							
合計	124 100.0	25 20.2	32 25.8	34 27.4	13 10.5	25 20.2	8 6.5
身体障害者手帳	99 100.0	23 23.2	27 27.3	25 25.3	11 11.1	17 17.2	6 6.1
愛の手帳	13 100.0	0 0.0	3 23.1	5 38.5	1 7.7	3 23.1	2 15.4
精神障害者保健福祉手帳	10 100.0	2 20.0	1 10.0	4 40.0	1 10.0	4 40.0	0 0.0
無回答	4 100.0	1 25.0	1 25.0	0 0.0	0 0.0	2 50.0	0 0.0

問 16 現在、あなたが利用している通信機器等は次のどれですか。(あてはまるものすべてに○印)

利用している通信機器等は、「電話」が77.4%で最も多く、次いで「携帯電話（電話）」が40.8%、「ファックス」が29.6%、「携帯電話（メール）」が29.4%となっています。

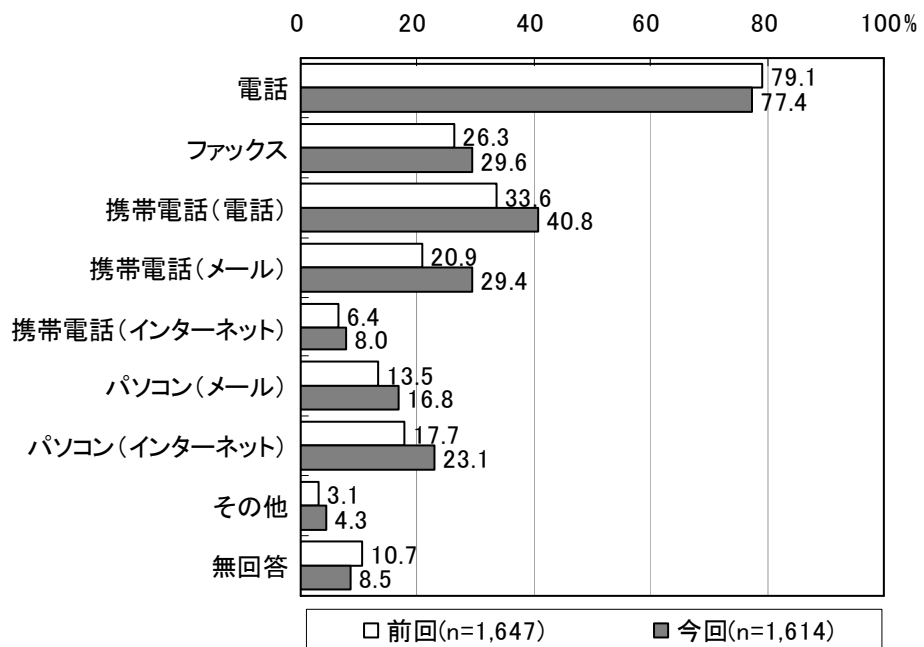
問16 n=1614



■障害別

	合計	電話	フ ク ス	携 帯 電 話 (電 話)	携 帯 電 話 (メ ル)	携 帯 電 話 (イ ン タ ネ ト)	パ ソ コ ン (メ ル)	パ ソ コ ン (イ ン タ ネ ト)	そ の 他	無 回 答
上段:件数										
下段:%										
合計	1,614 100.0	1,249 77.4	477 29.6	658 40.8	474 29.4	129 8.0	271 16.8	373 23.1	70 4.3	137 8.5
身体障害者手帳	1,240 100.0	983 79.3	405 32.7	508 41.0	367 29.6	85 6.9	217 17.5	279 22.5	46 3.7	97 7.8
愛の手帳	218 100.0	126 57.8	47 21.6	75 34.4	52 23.9	17 7.8	21 9.6	50 22.9	26 11.9	41 18.8
精神障害者保健福祉手帳	170 100.0	138 81.2	28 16.5	81 47.6	62 36.5	26 15.3	35 20.6	49 28.8	4 2.4	7 4.1
無回答	42 100.0	30 71.4	12 28.6	12 28.6	5 11.9	3 7.1	4 9.5	5 11.9	3 7.1	6 14.3

また、前回調査と比較すると、「携帯電話（電話）」や「携帯電話（メール）」、「パソコン（インターネット）」が増加しています。

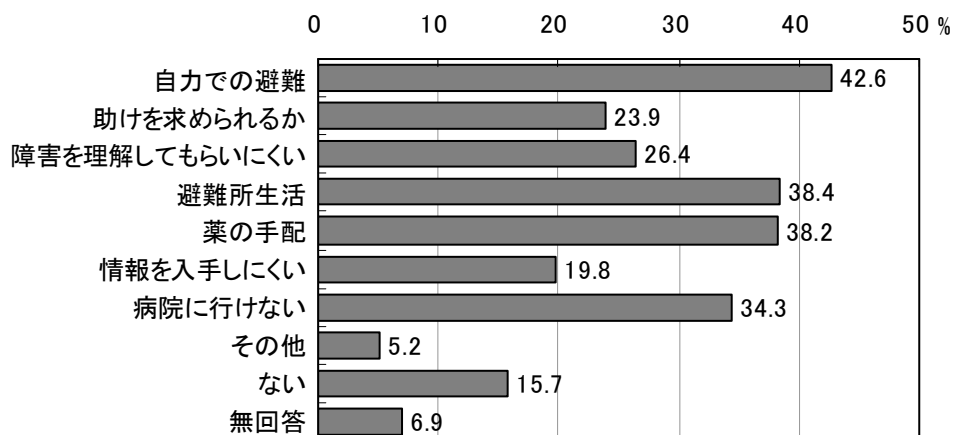


3. 災害時のことについて

問 17 地震などの大規模な災害がおきた場合、障害があることで心配なことはありますか。
(あてはまるものすべてに○印)

災害が起きた時に心配なことは、「自力での避難」が 42.6%で最も多く、次いで「避難所生活」が 38.4%、「薬の手配」が 38.2%、「病院に行けない」が 34.3%となっています。

問17 n=1614



■障害別

	合計	自力での避難	助けを求められるか	障害を理解してもらいにくい	避難所生活	薬の手配	情報を入手しにくい	病院に行けない	その他	特に思いつかない	無回答
上段:件数											
下段:%											
合計	1,614 100.0	688 42.6	386 23.9	426 26.4	619 38.4	617 38.2	319 19.8	554 34.3	84 5.2	254 15.7	112 6.9
身体障害者手帳	1,240 100.0	538 43.4	251 20.2	269 21.7	466 37.6	450 36.3	217 17.5	428 34.5	64 5.2	197 15.9	89 7.2
愛の手帳	218 100.0	139 63.8	126 57.8	106 48.6	111 50.9	66 30.3	76 34.9	68 31.2	7 3.2	18 8.3	9 4.1
精神障害者保健福祉手帳	170 100.0	42 24.7	35 20.6	64 37.6	64 37.6	107 62.9	36 21.2	75 44.1	7 4.1	34 20.0	10 5.9
無回答	42 100.0	13 31.0	6 14.3	9 21.4	10 23.8	16 38.1	8 19.0	10 23.8	6 14.3	6 14.3	6 14.3

■家族形態別

【身体障害者】

	件数	か し い	自 力 で 避 難 が む ず か し い	助 け を 求 め る の が む ず か し い	も ら い に く い	自 分 の 障 害 を 理 解 し て お ら い に く い	か し い	避 難 所 生 活 は む ず か し い	薬 の 手 配 が む ず か し い	情 報 を 入 手 し に く い	病 院 に 行 け な い	そ の 他	特 に 思 い つ か な い	無 回 答
ひとり暮らし	221	39.8	23.5	22.6	33.0	32.6	24.9	31.7	4.5	15.4	9.5			
夫婦のみ	414	43.5	16.7	21.3	37.4	40.6	15.2	35.3	6.0	15.2	7.0			
二世帯世帯(親と子)	453	46.6	22.5	22.7	41.5	34.0	16.6	34.2	5.1	16.1	5.3			
三世帯世帯(親と子と孫)	74	40.5	13.5	20.3	36.5	40.5	14.9	40.5	2.7	18.9	6.8			
その他	62	40.3	21.0	16.1	29.0	37.1	12.9	37.1	4.8	17.7	9.7			

【知的障害者】

	件数	い か し い	自 力 で 避 難 が む ず か し い	助 け を 求 め る の が む ず か し い	も ら い に く い	自 分 の 障 害 を 理 解 し て お ら い に く い	い か し い	避 難 所 生 活 は む ず か し い	薬 の 手 配 が む ず か し い	情 報 を 入 手 し に く い	病 院 に 行 け な い	そ の 他	特 に 思 い つ か な い	無 回 答
ひとり暮らし	9	44.4	22.2	33.3	22.2	44.4	33.3	22.2	0.0	22.2	0.0			
夫婦のみ	10	50.0	30.0	40.0	50.0	50.0	40.0	30.0	-	30.0	10.0			
二世帯世帯(親と子)	154	68.2	64.9	51.9	55.2	27.3	36.4	31.2	3.9	5.8	3.9			
三世帯世帯(親と子と孫)	16	50.0	43.8	50.0	50.0	31.3	18.8	43.8	0.0	6.3	0.0			
その他	23	60.9	52.2	47.8	47.8	43.5	39.1	34.8	4.3	13.0	4.3			

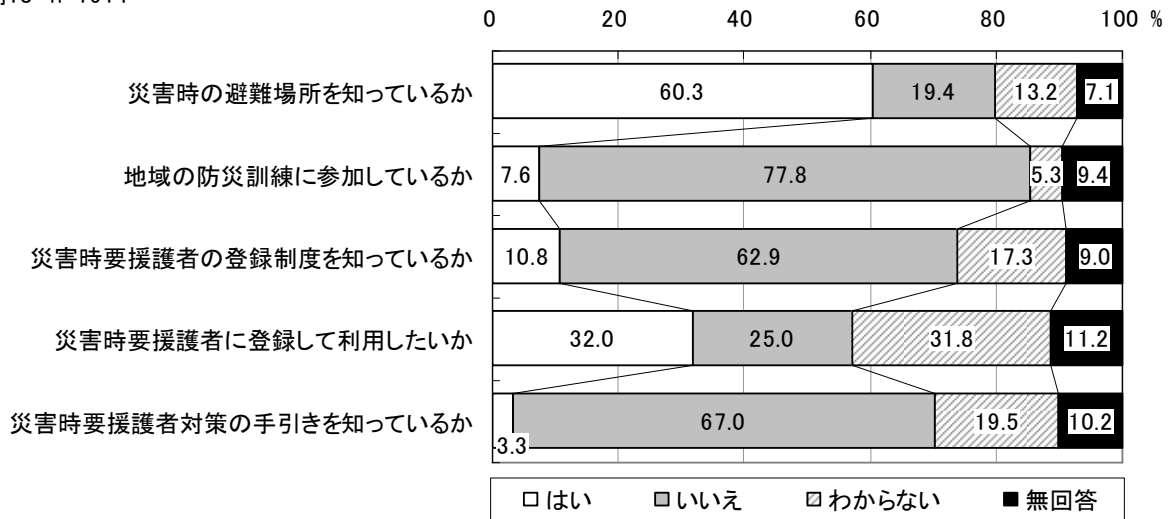
【精神障害者】

	件数	し い	自 力 で 避 難 が む ず か し い	助 け を 求 め る の が む ず か し い	も ら い に く い	自 分 の 障 害 を 理 解 し て お ら い に く い	し い	避 難 所 生 活 は む ず か し い	薬 の 手 配 が む ず か し い	情 報 を 入 手 し に く い	病 院 に 行 け な い	そ の 他	特 に 思 い つ か な い	無 回 答
ひとり暮らし	9	16.9	18.5	35.4	40.0	61.5	26.2	41.5	6.2	21.5	7.7			
夫婦のみ	10	38.9	16.7	33.3	38.9	61.1	5.6	44.4	0.0	16.7	5.6			
二世帯世帯(親と子)	154	28.8	23.3	42.5	34.2	61.6	23.3	46.6	2.7	21.9	2.7			
三世帯世帯(親と子と孫)	16	0.0	0.0	16.7	33.3	83.3	0.0	50.0	0.0	0.0	16.7			
その他	23	50.0	50.0	50.0	66.7	100.0	16.7	50.0	16.7	0.0	0.0			

問 18 あなたは防災に対する日ごろからの取り組みや、災害などの緊急時の対応について、どのようにお考えですか。（それぞれひとつだけ○）

災害時の対応について、災害時の避難場所の周知については「はい」が60.3%と多くなっています。災害時要援護者の登録制度を知っているかは「はい」が10.8%と少なくなっていますが、今後の登録利用については「はい」が32.0%となっています。

問18 n=1614



■障害別 避難場所を知っているか

上段:件数	合計	はい	いいえ	わからない	無回答
下段:%					
合計	1,614	974	313	213	114
	100.0	60.3	19.4	13.2	7.1
身体障害者手帳	1,240	808	203	134	95
	100.0	65.2	16.4	10.8	7.7
愛の手帳	218	88	64	56	10
	100.0	40.4	29.4	25.7	4.6
精神障害者保健福祉手帳	170	80	48	31	11
	100.0	47.1	28.2	18.2	6.5
無回答	42	23	9	6	4
	100.0	54.8	21.4	14.3	9.5

■障害別 防災訓練に参加しているか

上段:件数	合計	はい	いいえ	わからない	無回答
下段:%					
合計	1,614	122	1,255	85	152
	100.0	7.6	77.8	5.3	9.4
身体障害者手帳	1,240	72	977	61	130
	100.0	5.8	78.8	4.9	10.5
愛の手帳	218	46	143	18	11
	100.0	21.1	65.6	8.3	5.0
精神障害者保健福祉手帳	170	10	140	10	10
	100.0	5.9	82.4	5.9	5.9
無回答	42	2	32	2	6
	100.0	4.8	76.2	4.8	14.3

■障害別 災害時要援護者の登録制度を知っているか

上段:件数	合計	はい	いいえ	わからない	無回答
下段:%					
合計	1,614 100.0	174 10.8	1,015 62.9	280 17.3	145 9.0
身体障害者手帳	1,240 100.0	143 11.5	763 61.5	214 17.3	120 9.7
愛の手帳	218 100.0	33 15.1	125 57.3	48 22.0	12 5.5
精神障害者保健福祉手帳	170 100.0	8 4.7	128 75.3	21 12.4	13 7.6
無回答	42 100.0	2 4.8	24 57.1	10 23.8	6 14.3

■障害別 災害時要援護者に登録して利用したいか

上段:件数	合計	はい	いいえ	わからない	無回答
下段:%					
合計	1,614 100.0	516 32.0	404 25.0	513 31.8	181 11.2
身体障害者手帳	1,240 100.0	390 31.5	311 25.1	387 31.2	152 12.3
愛の手帳	218 100.0	85 39.0	44 20.2	77 35.3	12 5.5
精神障害者保健福祉手帳	170 100.0	42 24.7	48 28.2	64 37.6	16 9.4
無回答	42 100.0	16 38.1	10 23.8	10 23.8	6 14.3

■障害別 災害時要援護者対策の手引きを知っているか

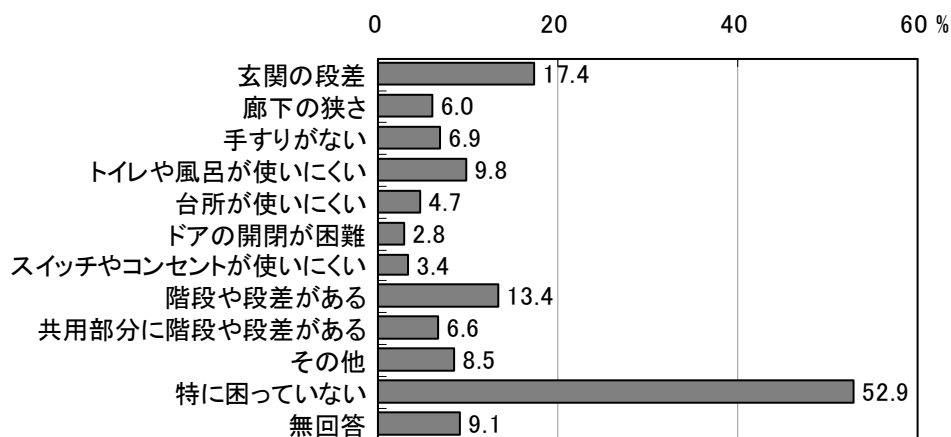
上段:件数	合計	はい	いいえ	わからない	無回答
下段:%					
合計	1,614 100.0	54 3.3	1,081 67.0	314 19.5	165 10.2
身体障害者手帳	1,240 100.0	43 3.5	829 66.9	229 18.5	139 11.2
愛の手帳	218 100.0	6 2.8	139 63.8	59 27.1	14 6.4
精神障害者保健福祉手帳	170 100.0	3 1.8	123 72.4	29 17.1	15 8.8
無回答	42 100.0	2 4.8	24 57.1	10 23.8	6 14.3

4. 住宅対策について

問19 お住まいについて、困っていることはありますか。(あてはまるものすべてに○印)

住まいについて困っていることは、「特に困っていない」が52.9%で最も多く過半数を占めています。次いで「玄関の段差」が17.4%、「階段や段差がある」が13.4%、「トイレや風呂が使いにくい」が9.8%となっています。

問19 n=1614



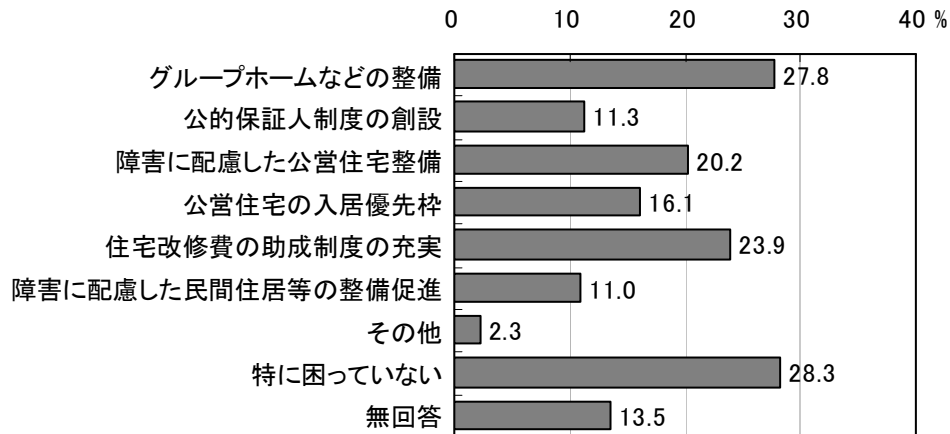
■障害別

	合計	玄関の段差	廊下の狭さ	手すりがない	トイレや風呂が使いにくい	台所が使いにくい	ドアの開閉が困難	スイッチやコンセントが使いにくい	階段や段差がある	共用部分に階段や段差がある	その他	特に困っていない	無回答
上段:件数													
下段:%													
合計	1,614	281	97	111	158	76	45	55	216	107	137	853	147
	100.0	17.4	6.0	6.9	9.8	4.7	2.8	3.4	13.4	6.6	8.5	52.9	9.1
身体障害者手帳	1,240	258	80	97	126	59	34	45	196	86	95	627	104
	100.0	20.8	6.5	7.8	10.2	4.8	2.7	3.6	15.8	6.9	7.7	50.6	8.4
愛の手帳	218	17	9	6	20	7	4	3	13	7	17	127	35
	100.0	7.8	4.1	2.8	9.2	3.2	1.8	1.4	6.0	3.2	7.8	58.3	16.1
精神障害者保健福祉手帳	170	13	10	8	21	13	9	6	12	16	26	89	14
	100.0	7.6	5.9	4.7	12.4	7.6	5.3	3.5	7.1	9.4	15.3	52.4	8.2
無回答	42	7	3	4	2	1	2	3	3	3	5	25	4
	100.0	16.7	7.1	9.5	4.8	2.4	4.8	7.1	7.1	7.1	11.9	59.5	9.5

問 20 市の住宅対策として、今後特に望むことは何ですか。(主なもの3つまでに○印)

住宅対策として今後特に望むことは、「特に困っていない」が 28.3%で最も多く、次いで「グループホームなどの整備」が 27.8%、「住宅改修費の助成制度の充実」が 23.9%、「障害に配慮した公営住宅整備」が 20.2%となっています。

問20 n=1614



■ 障害別

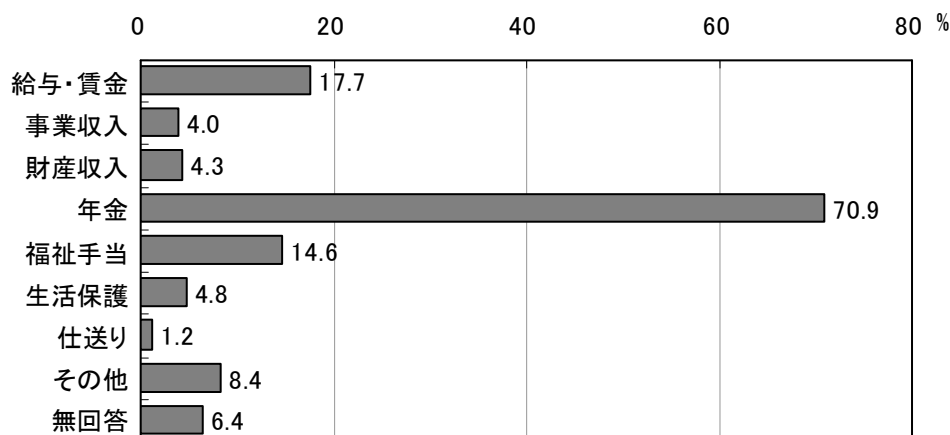
	合計	グループホームなどの整備	公的保証人制度の創設	障害に配慮した公営住宅整備	公営住宅の入居優先枠	住宅改修費の助成制度の充実	障害に配慮した民間住居等の整備促進	その他	特に困っていない	無回答
上段:件数										
下段:%										
合計	1,614 100.0	448 27.8	183 11.3	326 20.2	260 16.1	386 23.9	177 11.0	37 2.3	456 28.3	218 13.5
身体障害者手帳	1,240 100.0	300 24.2	110 8.9	241 19.4	178 14.4	330 26.6	113 9.1	26 2.1	366 29.5	178 14.4
愛の手帳	218 100.0	131 60.1	48 22.0	52 23.9	38 17.4	34 15.6	36 16.5	9 4.1	34 15.6	24 11.0
精神障害者保健福祉手帳	170 100.0	39 22.9	30 17.6	42 24.7	44 25.9	25 14.7	35 20.6	5 2.9	47 27.6	17 10.0
無回答	42 100.0	9 21.4	4 9.5	6 14.3	8 19.0	7 16.7	4 9.5	2 4.8	15 35.7	7 16.7

5. 仕事について

問21 あなたの収入は次のどれですか。(あてはまるものすべてに○印)

収入源は、「年金」が70.9%で最も多く7割を占めています。次いで、「給与・賃金」が17.7%、「福祉手当」が14.6%となっています。

問21 n=1614



■障害別

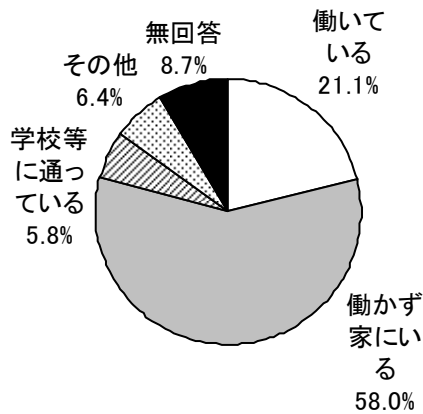
上段:件数	合計	給与・賃金	事業収入	財産収入	年金	福祉手当	生活保護	仕送り	その他	無回答
下段:%										
合計	1,614 100.0	286 17.7	65 4.0	70 4.3	1,144 70.9	236 14.6	77 4.8	19 1.2	135 8.4	104 6.4
身体障害者手帳	1,240 100.0	196 15.8	60 4.8	64 5.2	959 77.3	179 14.4	39 3.1	9 0.7	71 5.7	63 5.1
愛の手帳	218 100.0	58 26.6	0 0.0	1 0.5	103 47.2	61 28.0	3 1.4	4 1.8	44 20.2	35 16.1
精神障害者保健福祉手帳	170 100.0	37 21.8	3 1.8	5 2.9	92 54.1	14 8.2	41 24.1	7 4.1	23 13.5	7 4.1
無回答	42 100.0	6 14.3	2 4.8	0 0.0	30 71.4	3 7.1	1 2.4	0 0.0	2 4.8	4 9.5

問 22 あなたは現在、働いていますか。(1つに○印)

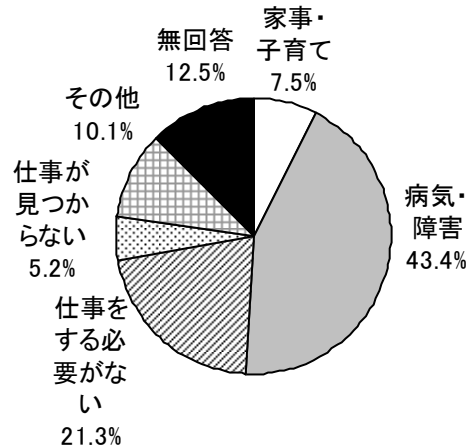
現在働いているかは、「働かず家にいる」が 58.0%で最も多く、次いで「働いている」が 21.1%となっています。

働かないで家にいる理由は、「病気・障害」が 43.4%で最も多く、次いで「仕事をする必要がない」が 21.3%、「家事・子育て」が 7.5%となっています。

問22 n=1614



働かないで家にいる理由 n=936



■障害別

上段:件数	合計	働いている	家働かないで	通学校等にいる	その他	無回答
下段:%						
合計	1,614	341	936	94	103	140
	100.0	21.1	58.0	5.8	6.4	8.7
身体障害者手帳	1,240	237	804	23	64	112
	100.0	19.1	64.8	1.9	5.2	9.0
愛の手帳	218	62	27	76	41	12
	100.0	28.4	12.4	34.9	18.8	5.5
精神障害者保健福祉手帳	170	42	99	3	13	13
	100.0	24.7	58.2	1.8	7.6	7.6
無回答	42	10	22	1	2	7
	100.0	23.8	52.4	2.4	4.8	16.7

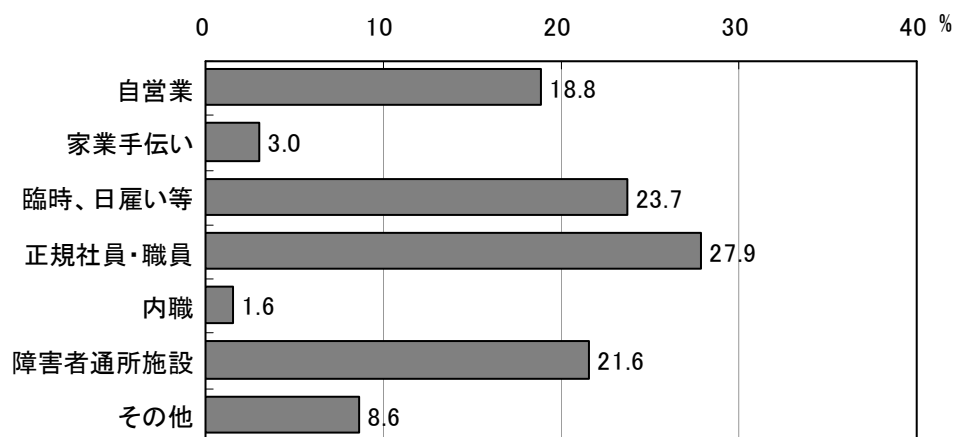
上段:件数	合計	家事・子育て	病気・障害	仕事をする必要がない	仕事が見つからない	その他	無回答
下段:%							
合計	936	70	406	199	49	95	117
	100.0	7.5	43.4	21.3	5.2	10.1	12.5
身体障害者手帳	804	66	343	185	32	78	100
	100.0	8.2	42.7	23.0	4.0	9.7	12.4
愛の手帳	27	0	8	6	5	5	3
	100.0	0.0	29.6	22.2	18.5	18.5	11.1
精神障害者保健福祉手帳	99	3	55	6	10	10	15
	100.0	3.0	55.6	6.1	10.1	10.1	15.2
無回答	22	1	10	3	2	4	2
	100.0	4.5	45.5	13.6	9.1	18.2	9.1

問 23 現在働いている方、または平成 22 年 8 月以降に働いていた経験がある方におうかがいします。

(1) お勤めの形態や場所は次のどれですか、またはどれでしたか。(あてはまるものすべてに○印)

勤務形態や場所は、「正規社員・職員」が 27.9%、「臨時、日雇い等」が 23.7%、「自営業」が 18.8%となっています。

問23(1) n=430



※平成 22 年 8 月以降に勤務経験がある方が限定できないため、無回答を省いた数を示す

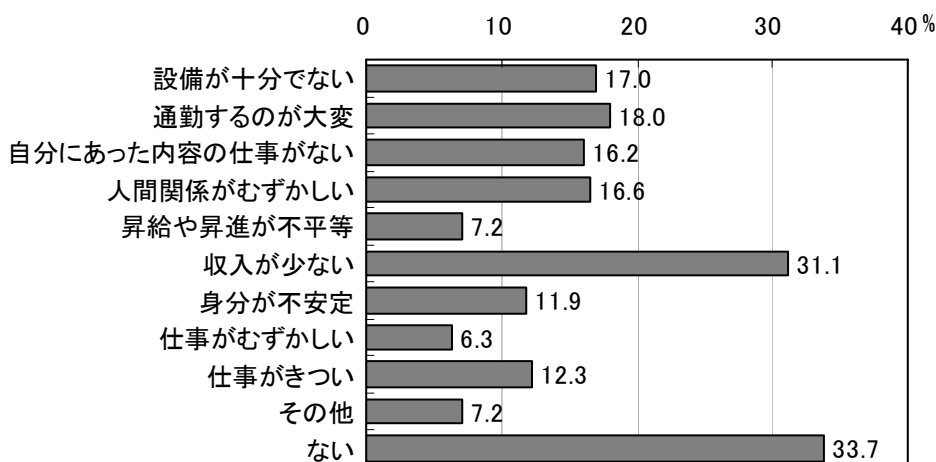
■障害別

上段:件数	合計	自営業	家業手伝い	臨時、日雇い等	正規社員・職員	内職	障害者通所施設	その他	無回答
下段:%									
合計	1,614 100.0	81 5.0	13 0.8	102 6.3	120 7.4	7 0.4	93 5.8	37 2.3	1,184 73.4
身体障害者手帳	1,240 100.0	74 6.0	12 1.0	68 5.5	108 8.7	5 0.4	29 2.3	28 2.3	932 75.2
愛の手帳	218 100.0	0 0.0	1 0.5	12 5.5	7 3.2	0 0.0	50 22.9	4 1.8	146 67.0
精神障害者保健福祉手帳	170 100.0	2 1.2	0 0.0	18 10.6	4 2.4	2 1.2	30 17.6	6 3.5	113 66.5
無回答	42 100.0	5 11.9	0 0.0	4 9.5	1 2.4	0 0.0	1 2.4	0 0.0	31 73.8

(2) 仕事をするうえで不安や不満を感じることがありますか（ありましたか）。（あてはまるものすべてに○印）

仕事をする上での不安や不満は、「ない」が33.7%で最も多く、次いで「収入が少ない」が31.1%、「通勤するのが大変」が18.0%、「設備が十分でない」が17.0%となっています。

問23(2) n=489



※平成22年8月以降に勤務経験がある方が限定できないため、無回答を省いた数を示す

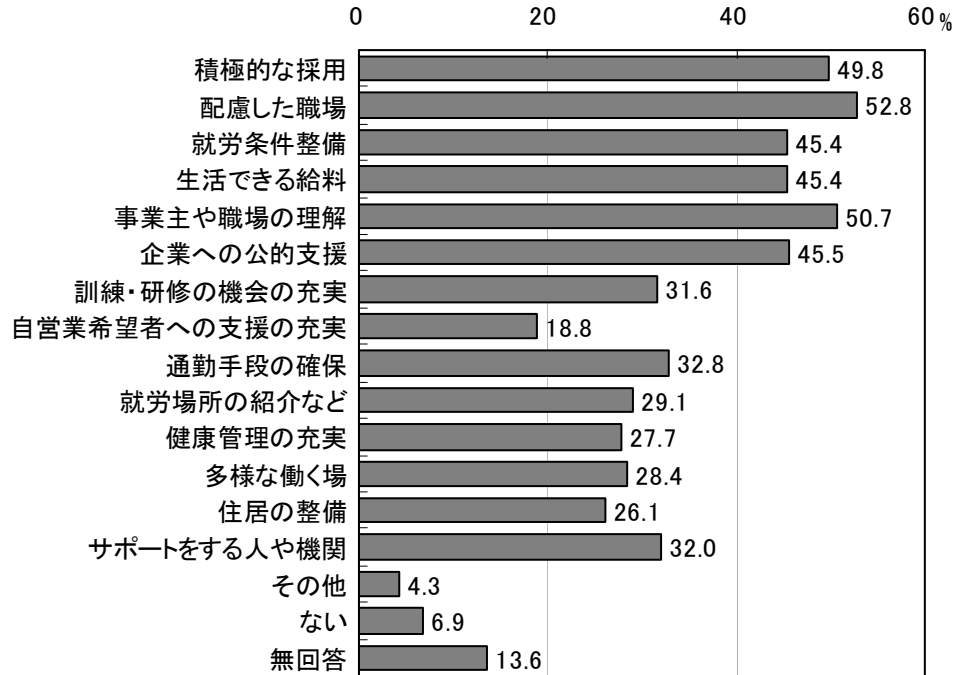
■障害別

	合計	設備が十分でない	通勤するのが大変	自分にあった内容の仕事がない	人間関係がむずかしい	昇給や昇進が不平等	収入が少ない	身分が不安定	仕事がむずかしい	仕事がつい	その他	ない	無回答
上段:件数													
下段:%													
合計	1,614 100.0	83 5.1	88 5.5	79 4.9	81 5.0	35 2.2	152 9.4	58 3.6	31 1.9	60 3.7	35 2.2	165 10.2	1,125 69.7
身体障害者手帳	1,240 100.0	55 4.4	70 5.6	49 4.0	38 3.1	23 1.9	85 6.9	30 2.4	12 1.0	38 3.1	21 1.7	129 10.4	898 72.4
愛の手帳	218 100.0	24 11.0	9 4.1	11 5.0	18 8.3	2 0.9	32 14.7	9 4.1	7 3.2	10 4.6	3 1.4	25 11.5	139 63.8
精神障害者保健福祉手帳	170 100.0	13 7.6	14 8.2	22 12.9	29 17.1	10 5.9	41 24.1	20 11.8	13 7.6	11 6.5	10 5.9	8 4.7	95 55.9
無回答	42 100.0	2 4.8	0 0.0	1 2.4	1 2.4	0 0.0	5 11.9	1 2.4	0 0.0	2 4.8	1 2.4	7 16.7	29 69.0

問24 すべての方におうかがいします。障害のある人が働くためには、どのようなことが必要だと思いますか。(あてはまるものすべてに○印)

障害のある人が働くために必要なことは、「配慮した職場」が52.8%、「事業主や職場の理解」が50.7%とこれらが5割を超えて多く、次いで「積極的な採用」が49.8%、「企業への公的支援」が45.5%、「就労条件整備」、「生活できる給料」が45.4%となっています。

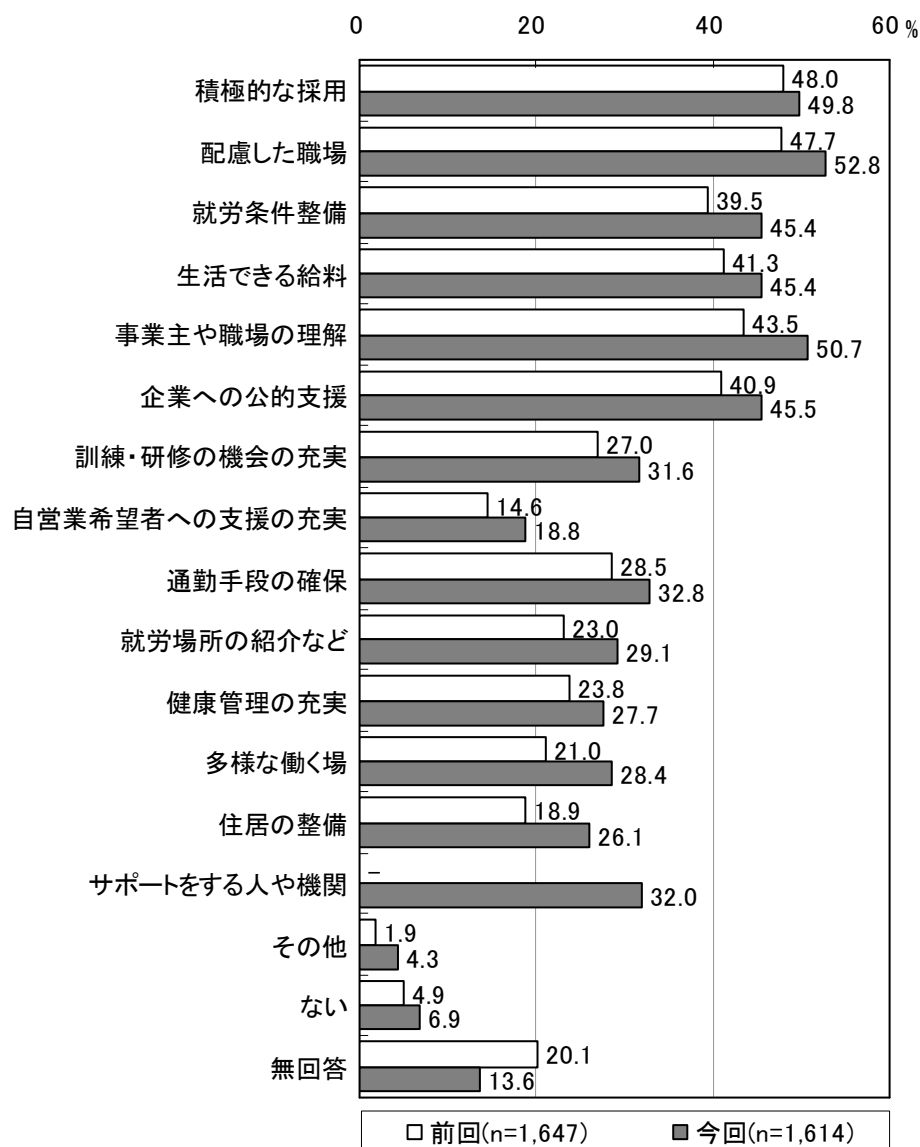
問24 n=1614



■障害別

	合計	積極的な採用	配慮した職場	就労条件整備	生活できる給料	事業主や職場の理解	企業への公的支援	訓練・研修の機会の充実	自営業希望者への支援の充実	通勤手段の確保	就労場所の紹介など	健康管理の充実	多様な働く場	住居の整備	サポートをする人や機関	その他	ない	無回答
上段:件数																		
下段:%																		
合計	1,614	803	852	733	733	818	734	510	304	529	470	447	459	421	517	69	111	219
	100.0	49.8	52.8	45.4	45.4	50.7	45.5	31.6	18.8	32.8	29.1	27.7	28.4	26.1	32.0	4.3	6.9	13.6
身体障害者手帳	1,240	599	632	542	536	594	536	348	239	408	303	327	329	287	338	51	92	177
	100.0	48.3	51.0	43.7	43.2	47.9	43.2	28.1	19.3	32.9	24.4	26.4	26.5	23.1	27.3	4.1	7.4	14.3
愛の手帳	218	122	144	104	112	140	126	97	34	83	116	76	80	90	120	7	3	25
	100.0	56.0	66.1	47.7	51.4	64.2	57.8	44.5	15.6	38.1	53.2	34.9	36.7	41.3	55.0	3.2	1.4	11.5
精神障害者保健福祉手帳	170	89	89	98	95	100	75	71	32	51	65	53	59	57	75	14	11	12
	100.0	52.4	52.4	57.6	55.9	58.8	44.1	41.8	18.8	30.0	38.2	31.2	34.7	33.5	44.1	8.2	6.5	7.1
無回答	42	14	17	16	12	15	18	12	8	9	10	9	9	8	10	0	5	15
	100.0	33.3	40.5	38.1	28.6	35.7	42.9	28.6	19.0	21.4	23.8	21.4	21.4	19.0	23.8	0.0	11.9	35.7

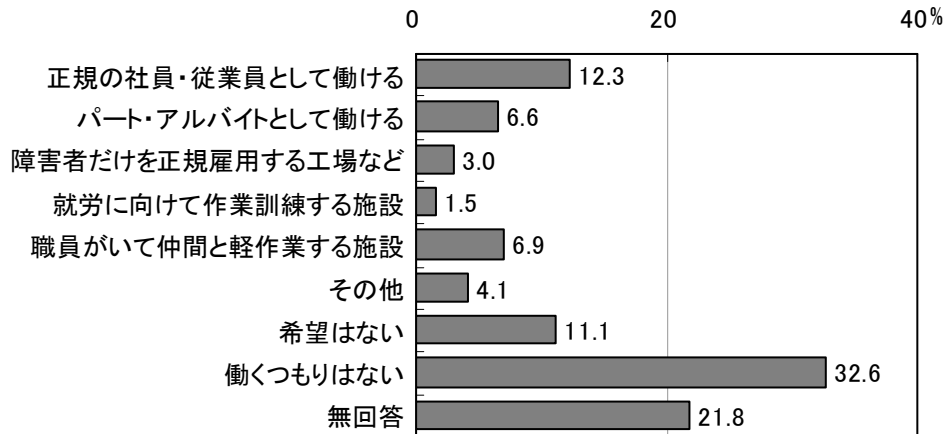
また、前回調査と比較すると、「配慮した職場」、「就労条件整備」、「事業主や職場の理解」、「就労場所の紹介など」、「多様な働く場」、「住居の整備」などの項目で増加しています。



問 25 あなたは今後、「働く場」として、どのようなところを希望されますか。(1つに○印)

今後の働く場については、「働くつもりはない」が 32.6%で最も多く、次いで「正規の社員・従業員として働ける」が 12.3%、「希望はない」が 11.1%、「職員がいて仲間と軽作業する施設」が 6.9%となっています。

問25 n=1614



■障害別

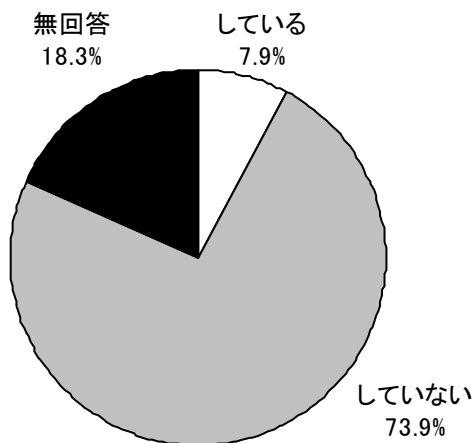
	合計	正規の社員・従業員として働ける	パート・アルバイトとして働ける	障害者だけを正規雇用する工場など	就労に向けて作業訓練する施設	職員がいて仲間と軽作業する施設	その他	希望はない	働くつもりはない	無回答
上段:件数										
下段:%										
合計	1,614	199	106	49	25	112	66	179	526	352
	100.0	12.3	6.6	3.0	1.5	6.9	4.1	11.1	32.6	21.8
身体障害者手帳	1,240	127	64	28	15	45	42	152	491	276
	100.0	10.2	5.2	2.3	1.2	3.6	3.4	12.3	39.6	22.3
愛の手帳	218	41	5	17	5	68	18	8	15	41
	100.0	18.8	2.3	7.8	2.3	31.2	8.3	3.7	6.9	18.8
精神障害者保健福祉手帳	170	28	32	6	6	12	10	20	24	32
	100.0	16.5	18.8	3.5	3.5	7.1	5.9	11.8	14.1	18.8
無回答	42	3	6	2	0	0	1	2	7	21
	100.0	7.1	14.3	4.8	0.0	0.0	2.4	4.8	16.7	50.0

6. 保育・教育について

問 26 あなたは、現在、幼稚園・保育所・学校に通園・通学していますか。(1つに○印)

通園・通学については、「している」は7.9%となっています。

問26 n=1614



■障害別

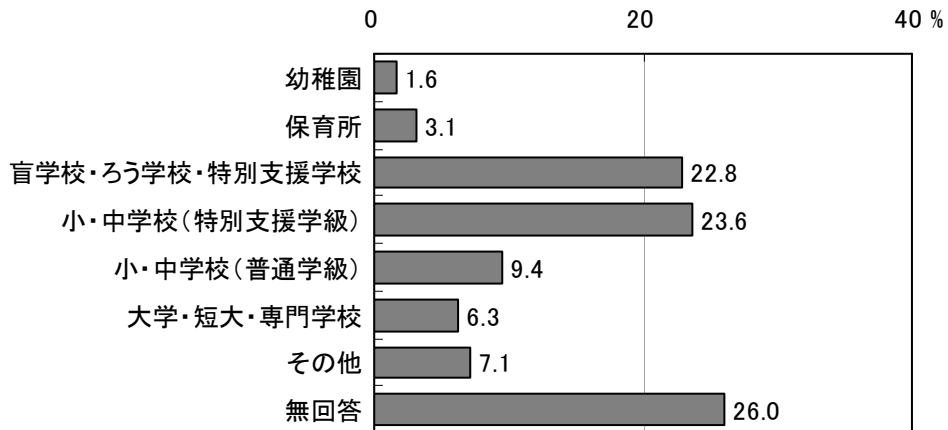
上段:件数	合計	している	していない	無回答
下段:%				
合計	1,614	127	1,192	295
	100.0	7.9	73.9	18.3
身体障害者手帳	1,240	43	956	241
	100.0	3.5	77.1	19.4
愛の手帳	218	74	118	26
	100.0	33.9	54.1	11.9
精神障害者保健福祉手帳	170	15	133	22
	100.0	8.8	78.2	12.9
無回答	42	1	25	16
	100.0	2.4	59.5	38.1

問 26-1 問 26 で「1. している」を選んだ方にうかがいます。

(1) 通園・通学先は次のどれにあたりますか。(1つに○印)

通園・通学先は、「小・中学校（特別支援学級）」が 23.6%、「盲学校・ろう学校・特別支援学校」が 22.8%とこれらが2割を超えて多くなっています。

問26-1(1) n=127



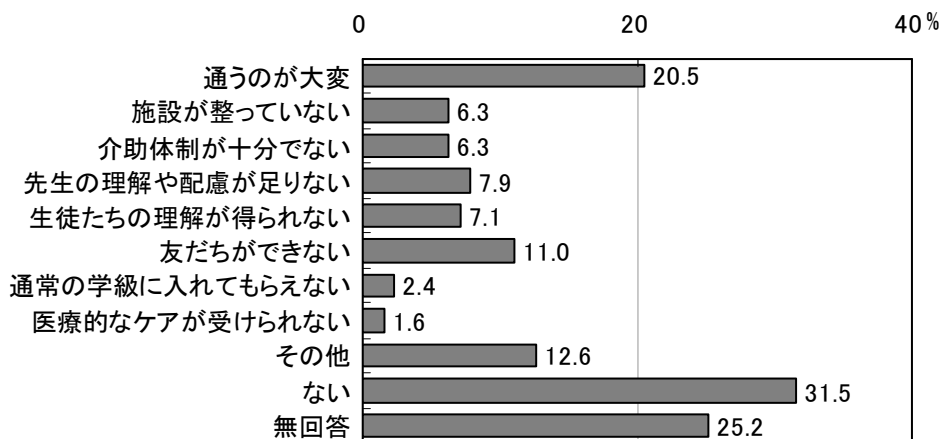
■障害別

	合計	幼稚園	保育所	盲学校・ろう学校・特別支援学校	小・中学校(特別支援学級)	小・中・高校(普通学級)	大学・短大・専門学校	その他	無回答
上段:件数									
下段:%									
合計	127 100.0	2 1.6	4 3.1	29 22.8	30 23.6	12 9.4	8 6.3	9 7.1	33 26.0
身体障害者手帳	43 100.0	2 4.7	0 0.0	6 14.0	1 2.3	5 11.6	2 4.7	4 9.3	23 53.5
愛の手帳	74 100.0	0 0.0	4 5.4	26 35.1	30 40.5	5 6.8	0 0.0	5 6.8	4 5.4
精神障害者保健福祉手帳	15 100.0	0 0.0	0 0.0	0 0.0	0 0.0	1 6.7	6 40.0	0 0.0	8 53.3
無回答	1 100.0	0 0.0	0 0.0	0 0.0	0 0.0	1 100.0	0 0.0	0 0.0	0 0.0

(2) 幼稚園・保育所・学校などに通っていて困っていることは何ですか。(あてはまるものすべてに○印)

通っていて困っていることは、「ない」が31.5%で最も多く、次いで「通うのが大変」が20.5%、「友だちができない」が11.0%となっています。

問26-1(2) n=127



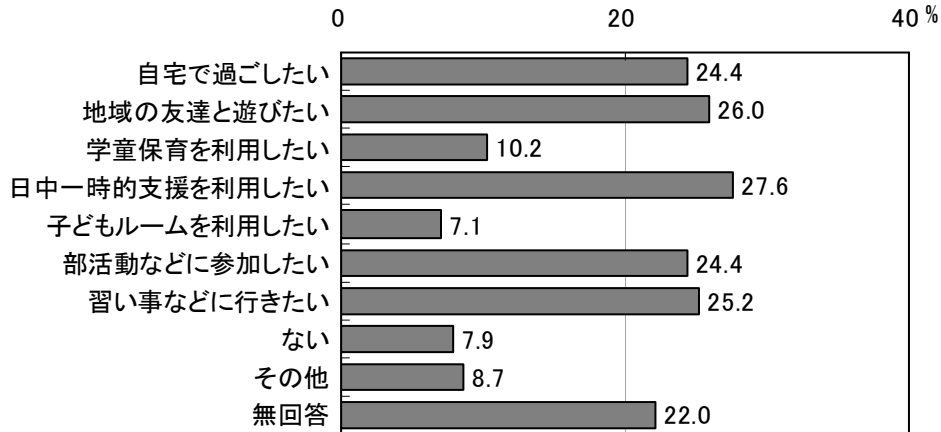
■障害別

	合計	通うのが大変	施設が整っていない	介助体制が十分でない	先生の理解や配慮が足りない	生徒たちの理解が得られない	友だちができない	通常の学級に入れてもらえない	医療的なケアが受けられない	その他	ない	無回答
上段:件数												
下段:%												
合計	127	26	8	8	10	9	14	3	2	16	40	32
	100.0	20.5	6.3	6.3	7.9	7.1	11.0	2.4	1.6	12.6	31.5	25.2
身体障害者手帳	43	8	5	3	4	3	2	0	2	3	8	20
	100.0	18.6	11.6	7.0	9.3	7.0	4.7	0.0	4.7	7.0	18.6	46.5
愛の手帳	74	20	3	5	5	5	9	3	0	13	29	5
	100.0	27.0	4.1	6.8	6.8	6.8	12.2	4.1	0.0	17.6	39.2	6.8
精神障害者保健福祉手帳	15	1	1	0	1	1	3	0	0	1	3	8
	100.0	6.7	6.7	0.0	6.7	6.7	20.0	0.0	0.0	6.7	20.0	53.3
無回答	1	0	0	0	0	0	0	0	0	0	1	0
	100.0	0.0	0.0	0.0	0.0	0.0	0.0	0.0	0.0	0.0	100.0	0.0

(3) あなたや保護者の方は、放課後や夏休みなどの過ごし方について、どのような希望をお持ちですか。(あてはまるものすべてに○)

放課後や夏休みの過ごし方について、「日中一時的支援を利用したい」が27.6%、「地域の友達と遊びたい」が26.0%、「習い事などに行きたい」が25.2%となっています。

問26-1(3) n=127



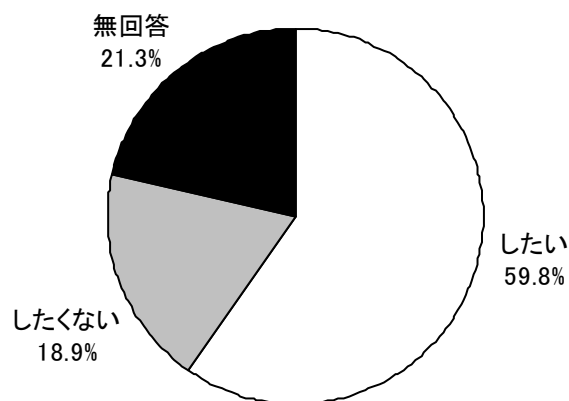
■障害別

	合計	自宅で過ごしたい	地域の友達と遊びたい	学童保育を利用したい	日中一時的支援を利用したい	子どもルームを利用したい	部活動などに参加したい	習い事などに行きたい	ない	その他	無回答
上段:件数											
下段:%											
合計	127 100.0	31 24.4	33 26.0	13 10.2	35 27.6	9 7.1	31 24.4	32 25.2	10 7.9	11 8.7	28 22.0
身体障害者手帳	43 100.0	12 27.9	6 14.0	3 7.0	6 14.0	1 2.3	6 14.0	8 18.6	3 7.0	2 4.7	19 44.2
愛の手帳	74 100.0	19 25.7	27 36.5	12 16.2	32 43.2	9 12.2	25 33.8	25 33.8	2 2.7	9 12.2	3 4.1
精神障害者保健福祉手帳	15 100.0	2 13.3	0 0.0	0 0.0	1 6.7	0 0.0	0 0.0	0 0.0	6 40.0	1 6.7	6 40.0
無回答	1 100.0	0 0.0	1 100.0	0 0.0	0 0.0	0 0.0	1 100.0	1 100.0	0 0.0	0 0.0	0 0.0

(4) これから先、移動支援を通園・通学・通所に使えることとなった場合、利用したいと思いますか。(1つに○印)

移動支援を通園・通学・通所に使えることとなった場合の利用は、「したい」が59.8%で約6割を占めています。

問26-1(4) n=127



■障害別

上段:件数 下段:%	合計	したい	したくない	無回答
合計	127 100.0	76 59.8	24 18.9	27 21.3
身体障害者手帳	43 100.0	18 41.9	9 20.9	16 37.2
愛の手帳	74 100.0	60 81.1	9 12.2	5 6.8
精神障害者保健福祉手帳	15 100.0	3 20.0	5 33.3	7 46.7
無回答	1 100.0	0 0.0	1 100.0	0 0.0

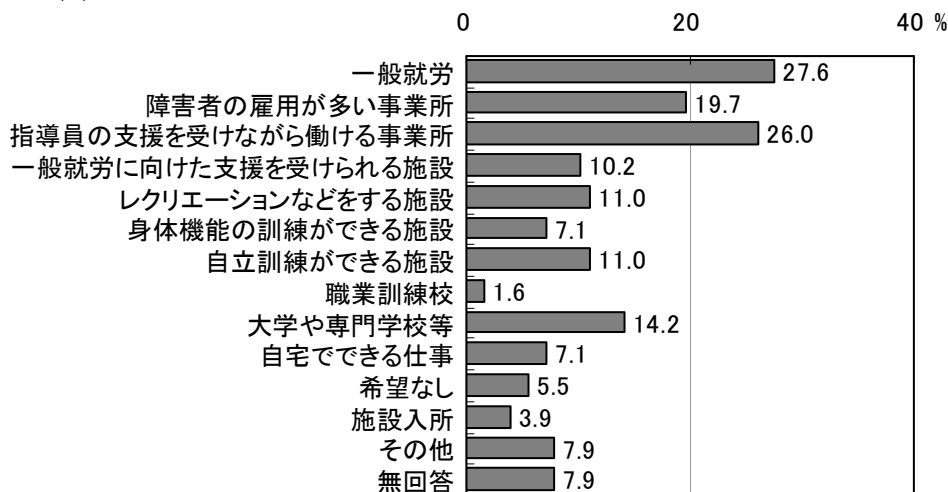
■【身体障害者】障害種別

	件数	したい	したくない	無回答
視覚障害	1	0.0	0.0	100.0
聴覚障害	10	10.0	40.0	50.0
音声・言語機能障害	1	0.0	0.0	100.0
上肢機能障害	10	60.0	10.0	30.0
下肢機能障害	15	46.7	20.0	33.3
体幹機能障害	9	88.9	0.0	11.1
運動機能障害	1	100.0	0.0	0.0
心臓機能障害	7	42.9	14.3	42.9
じん臓機能障害	3	33.3	0.0	66.7
ぼうこう、直腸、小腸機能障害	2	0.0	0.0	100.0

(5) 今後、どのような進路を希望しますか。(主なもの2つまでに○印)

今後の進路希望は、「一般就労」が27.6%、「指導員の支援を受けながら働ける事業所」が26.0%とこれらが2割を超えて多く、次いで「障害者の雇用が多い事業所」が19.7%、「大学や専門学校等」が14.2%となっています。

問26-1(5) n=127



■障害別

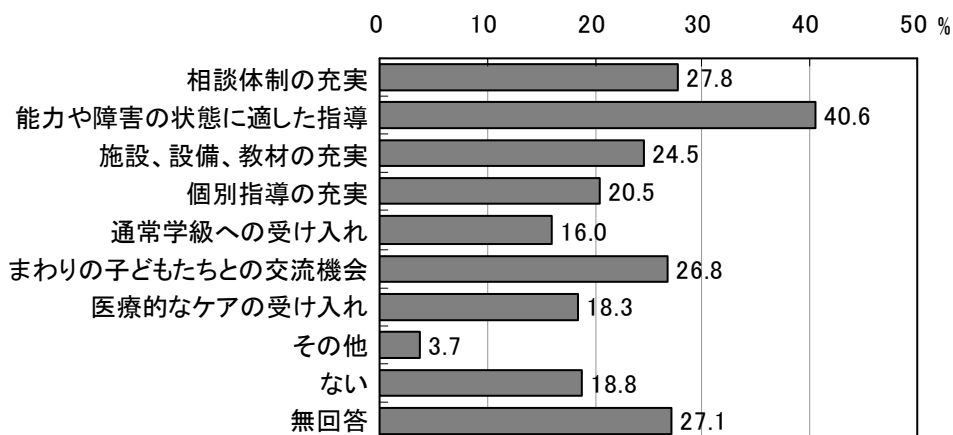
	合計	一般就労	障害者の雇用が多い事業所	指導員の支援を受けながら働ける事業所	一般就労に向けた支援を受けられる施設	レクリエーションなどをする施設	身体機能の訓練ができる施設	自立訓練ができる施設	職業訓練校	大学や専門学校等	自宅でできる仕事	希望なし	施設入所	その他	無回答
上段:件数	127	35	25	33	13	14	9	14	2	18	9	7	5	10	10
下段:%	100.0	27.6	19.7	26.0	10.2	11.0	7.1	11.0	1.6	14.2	7.1	5.5	3.9	7.9	7.9
身体障害者手帳	43	8	2	3	1	6	8	1	0	9	5	6	2	2	8
	100.0	18.6	4.7	7.0	2.3	14.0	18.6	2.3	0.0	20.9	11.6	14.0	4.7	4.7	18.6
愛の手帳	74	23	22	32	11	12	2	11	1	7	0	0	4	6	1
	100.0	31.1	29.7	43.2	14.9	16.2	2.7	14.9	1.4	9.5	0.0	0.0	5.4	8.1	1.4
精神障害者保健福祉手帳	15	3	2	1	1	0	0	2	1	1	5	1	0	2	1
	100.0	20.0	13.3	6.7	6.7	0.0	0.0	13.3	6.7	6.7	33.3	6.7	0.0	13.3	6.7
無回答	1	1	0	0	0	0	0	0	0	1	0	0	0	0	0
	100.0	100.0	0.0	0.0	0.0	0.0	0.0	0.0	0.0	100.0	0.0	0.0	0.0	0.0	0.0

問 27 すべての方にうかがいます。

幼稚園・保育所・学校に望むことは、どのようなことですか。(あてはまるものすべてに○印)

幼稚園・保育所・学校に望むことは、「能力や障害の状態に適した指導」が40.6%で最も多く、次いで「相談体制の充実」が27.8%、「まわりの子どもたちとの交流機会」が26.8%、「施設、設備、教材の充実」が24.5%となっています。

問27 n=1614



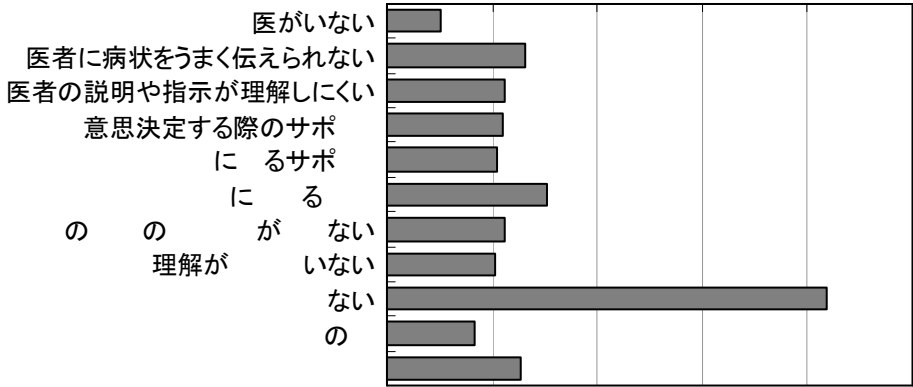
■障害別

	合計	相談体制の充実	能力や障害の状態に適した指導	施設、設備、教材の充実	個別指導の充実	通常学級への受け入れ	まわりの子どもたちとの交流機会	医療的なケアの受け入れ	その他	ない	無回答
上段:件数											
下段:%											
合計	1,614 100.0	448 27.8	655 40.6	396 24.5	331 20.5	258 16.0	433 26.8	296 18.3	60 3.7	304 18.8	438 27.1
身体障害者手帳	1,240 100.0	311 25.1	471 38.0	274 22.1	214 17.3	201 16.2	311 25.1	232 18.7	43 3.5	247 19.9	350 28.2
愛の手帳	218 100.0	95 43.6	126 57.8	80 36.7	95 43.6	38 17.4	83 38.1	43 19.7	11 5.0	20 9.2	40 18.3
精神障害者保健福祉手帳	170 100.0	53 31.2	77 45.3	48 28.2	40 23.5	24 14.1	50 29.4	36 21.2	8 4.7	37 21.8	39 22.9
無回答	42 100.0	10 23.8	11 26.2	10 23.8	5 11.9	3 7.1	8 19.0	5 11.9	1 2.4	5 11.9	22 52.4

7. 保健医療と福祉の連携について

問 28 あなたが、医療機関について、困っていることは何ですか。(あてはまるものすべてに○印)

医療機関について困っていることは、「ない」が 41.8%で最も多くなっています。困っていることがある場合は、「入院・通院時における不安」が 15.1%、「医者に病状をうまく伝えられない」が 13.2%、「医者の説明や指示が理解しにくい」と「長期の入院のリハビリができない」が 11.3%となっています。



■障害別

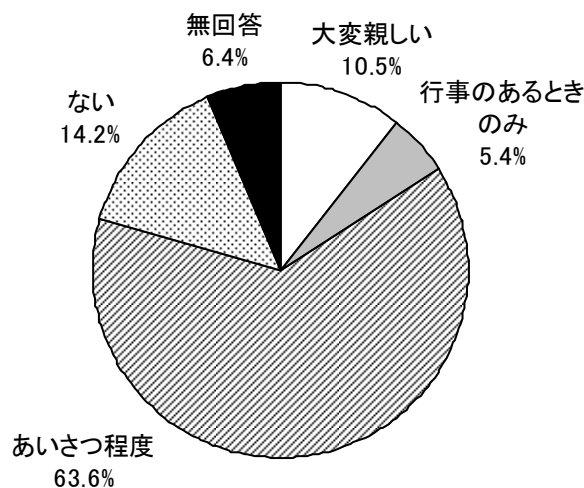
上段:件数 下段:%		かかりつけ医がない	医者に病状をうまく伝えられない	医者の説明や指示が理解しにくい	意思決定する際のサポートがない	ユ－ヨにるサポートがない	ののが	理解がない	ない	の		
	1,614 100.0	84 5.2	213 13.2	182 11.3	179 11.1	169 10.5	244 15.1	182 11.3	166 10.3	675 41.8	134 8.3	205 12.7
者	1,240 100.0	70 5.6	114 9.2	110 8.9	118 9.5	110 8.9	174 14.0	149 12.0	99 8.0	551 44.4	99 8.0	168 13.5
の	218 100.0	13 6.0	68 31.2	56 25.7	42 19.3	43 19.7	56 25.7	23 10.6	56 25.7	55 25.2	21 9.6	21 9.6
者	170 100.0	4 2.4	39 22.9	21 12.4	23 13.5	21 12.4	22 12.9	18 10.6	21 12.4	65 38.2	22 12.9	13 7.6
	42 100.0	0 0.0	4 9.5	5 11.9	3 7.1	5 11.9	8 19.0	6 14.3	5 11.9	12 28.6	3 7.1	10 23.8

8. 地域社会について

問 29 あなたは、隣近所との程度つきあいをしていますか。(1つに○印)

隣近所とのつきあいは、「あいさつ程度」が 63.6%で最も多く約6割を占めています。次いで、「ない」が 14.2%、「大変親しい」が 10.5%となっています。

問29 n=1614



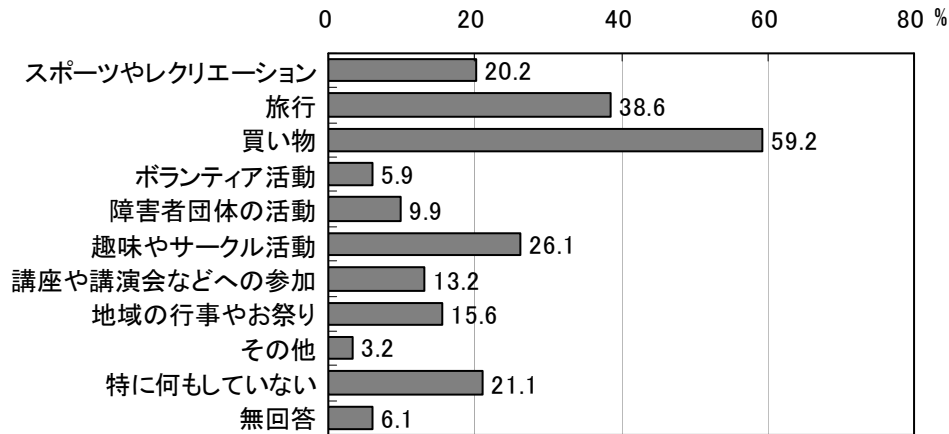
■障害別

	合計	大変親しい	行事のあるときのみ	あいさつ程度	ない	無回答
上段:件数						
下段:%						
合計	1,614 100.0	169 10.5	87 5.4	1,026 63.6	229 14.2	103 6.4
身体障害者手帳	1,240 100.0	154 12.4	64 5.2	798 64.4	146 11.8	78 6.3
愛の手帳	218 100.0	8 3.7	18 8.3	120 55.0	57 26.1	15 6.9
精神障害者保健福祉手帳	170 100.0	4 2.4	5 2.9	113 66.5	40 23.5	8 4.7
無回答	42 100.0	5 11.9	1 2.4	25 59.5	3 7.1	8 19.0

問 30 あなたは最近（1年以内くらい）に、次のような活動をしましたか（介助者が一緒の場合も含まれます）。（あてはまるものすべてに○印）

最近した活動は、「買い物」が 59.2%で最も多く、次いで「旅行」が 38.6%、「趣味やサークル」が 26.1%、「スポーツやレクリエーション」が 20.2%となっています。

問30 n=1614



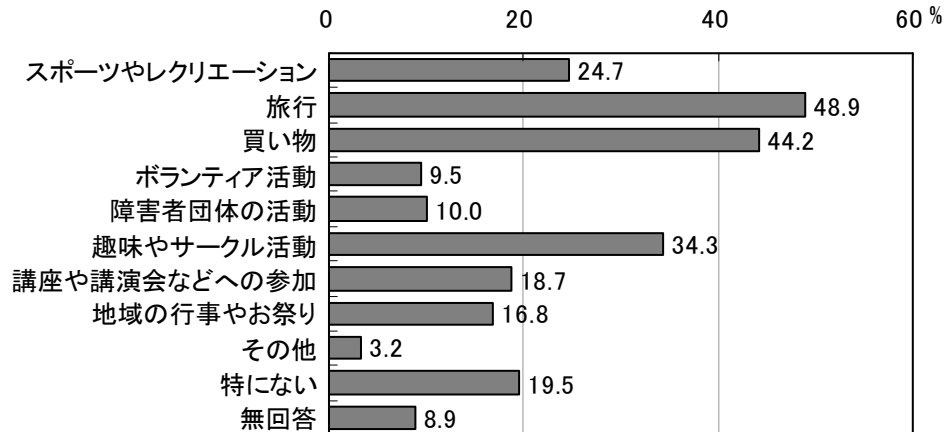
■障害別

	合計	スポーツやレクリエーション	旅行	買い物	ボランテ ア活動	障害者団体の活動	趣味やサークル活動	講座や講演会などへの参加	地域の行事やお祭り	その他	特に何もしていない	無回答
上段:件数												
下段:%												
合計	1,614 100.0	326 20.2	623 38.6	956 59.2	95 5.9	159 9.9	421 26.1	213 13.2	251 15.6	52 3.2	340 21.1	99 6.1
身体障害者手帳	1,240 100.0	198 16.0	468 37.7	699 56.4	75 6.0	83 6.7	329 26.5	172 13.9	165 13.3	45 3.6	294 23.7	81 6.5
愛の手帳	218 100.0	100 45.9	119 54.6	154 70.6	8 3.7	69 31.7	59 27.1	15 6.9	80 36.7	3 1.4	20 9.2	6 2.8
精神障害者保健福祉手帳	170 100.0	38 22.4	49 28.8	120 70.6	13 7.6	23 13.5	41 24.1	22 12.9	15 8.8	4 2.4	30 17.6	6 3.5
無回答	42 100.0	7 16.7	10 23.8	17 40.5	2 4.8	2 4.8	9 21.4	6 14.3	8 19.0	1 2.4	5 11.9	9 21.4

**問 31 あなたはこれからどのような活動をしたいと思いますか（継続する活動も含みます）。
（あてはまるものすべてに○印）**

これから行いたい活動は、「旅行」が 48.9%、「買い物」が 44.2%とこれらが4割を超えて多く、次いで「趣味やサークル」が 34.3%、「スポーツやレクリエーション」が 24.7%となっています。

問31 n=1614



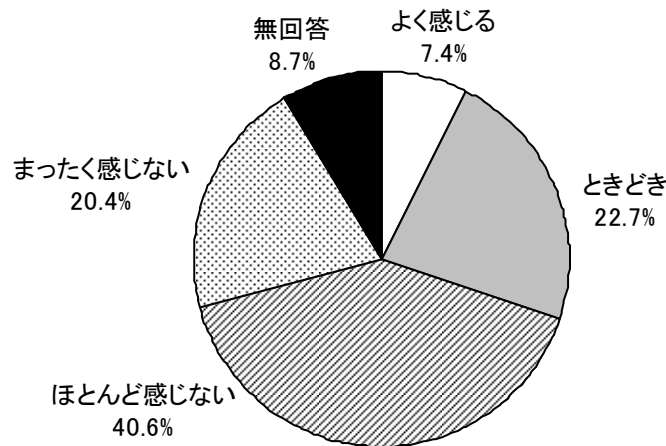
■障害別

	合計	スポーツやレクリエーション	旅行	買い物	ボランティア活動	障害者団体の活動	趣味やサークル活動	講座や講演会などへの参加	地域の行事やお祭り	その他	特にない	無回答
上段:件数												
下段:%												
合計	1,614	399	789	714	153	162	554	302	271	52	314	143
	100.0	24.7	48.9	44.2	9.5	10.0	34.3	18.7	16.8	3.2	19.5	8.9
身体障害者手帳	1,240	244	587	516	114	98	420	250	170	35	268	113
	100.0	19.7	47.3	41.6	9.2	7.9	33.9	20.2	13.7	2.8	21.6	9.1
愛の手帳	218	112	144	132	18	59	85	17	83	6	19	13
	100.0	51.4	66.1	60.6	8.3	27.1	39.0	7.8	38.1	2.8	8.7	6.0
精神障害者保健福祉手帳	170	54	79	86	21	21	61	31	27	12	30	8
	100.0	31.8	46.5	50.6	12.4	12.4	35.9	18.2	15.9	7.1	17.6	4.7
無回答	42	7	11	10	3	2	8	7	9	2	8	11
	100.0	16.7	26.2	23.8	7.1	4.8	19.0	16.7	21.4	4.8	19.0	26.2

問 32 日常生活において、差別や偏見、疎外感を感じることはありませんか。(1つに○印)

日常生活において差別や偏見、疎外感を感じることは、「ほとんど感じない」が40.6%、「まったく感じない」が20.4%とあわせて約6割が感じないと回答しています。一方で、「ときどき」が22.7%、「よく感じる」が7.4%と、ほぼ4人に1人は感じると回答しています。

問32 n=1614



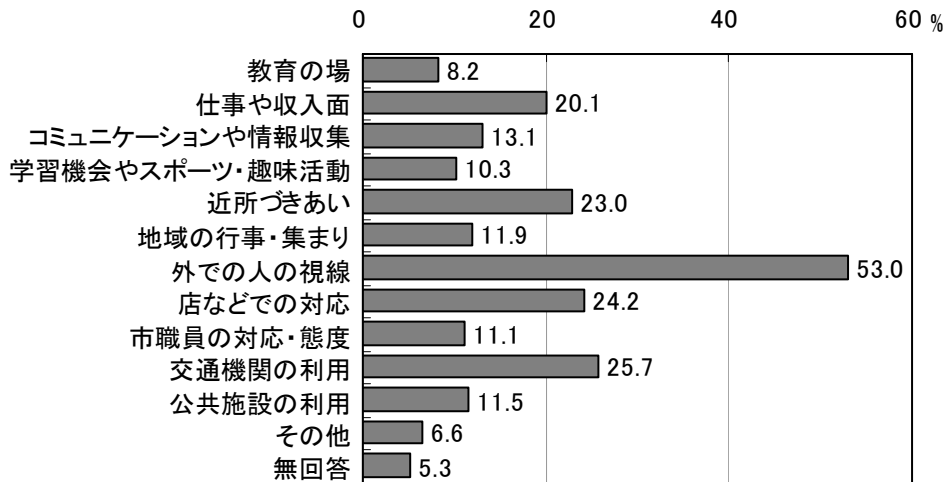
■障害別

上段:件数	合計	よく感じる	ときどき	ほとんど感じない	まったく感じない	無回答
下段:%						
合計	1,614	120	367	656	330	141
	100.0	7.4	22.7	40.6	20.4	8.7
身体障害者手帳	1,240	61	237	532	296	114
	100.0	4.9	19.1	42.9	23.9	9.2
愛の手帳	218	38	89	61	10	20
	100.0	17.4	40.8	28.0	4.6	9.2
精神障害者保健福祉手帳	170	32	59	57	17	5
	100.0	18.8	34.7	33.5	10.0	2.9
無回答	42	1	5	17	10	9
	100.0	2.4	11.9	40.5	23.8	21.4

問 32-1 問 32 で「1」または「2」を選んだ方にうかがいます。具体的にどのような場面で、差別や偏見、疎外感を感じられましたか。(あてはまるものすべてに○印)

差別や偏見、疎外感を感じた場面は、「外での人の視線」が 53.0%で最も多く約 5 割を占めています。次いで「交通機関の利用」が 25.7%、「店などでの対応」が 24.2%、「近所づきあい」が 23.0%、「仕事や収入面」が 20.1%とこれらが 2 割を超えています。

問32-1 n=487



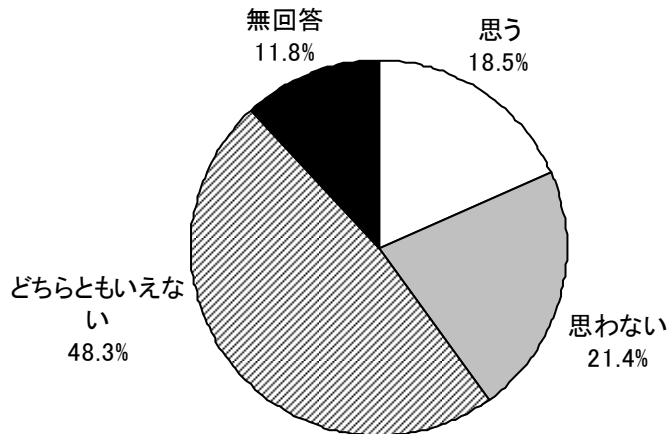
■障害別

	合計	教育の場	仕事や収入面	コミュニケーションや情報収集	学習機会やスポーツ・趣味活動	近所づきあい	地域の行事・集まり	外での人の視線	店などでの対応	市職員の対応・態度	交通機関の利用	公共施設の利用	その他	無回答
上段:件数	487	40	98	64	50	112	58	258	118	54	125	56	32	26
下段:%	100.0	8.2	20.1	13.1	10.3	23.0	11.9	53.0	24.2	11.1	25.7	11.5	6.6	5.3
合計	487	40	98	64	50	112	58	258	118	54	125	56	32	26
身体障害者手帳	298	16	47	32	24	59	31	141	66	30	76	32	21	22
	100.0	5.4	15.8	10.7	8.1	19.8	10.4	47.3	22.1	10.1	25.5	10.7	7.0	7.4
愛の手帳	127	15	19	18	23	32	26	100	47	14	45	21	2	3
	100.0	11.8	15.0	14.2	18.1	25.2	20.5	78.7	37.0	11.0	35.4	16.5	1.6	2.4
精神障害者保健福祉手帳	91	11	35	18	4	29	6	44	17	13	15	7	10	0
	100.0	12.1	38.5	19.8	4.4	31.9	6.6	48.4	18.7	14.3	16.5	7.7	11.0	0.0
無回答	6	0	3	1	1	2	0	4	3	0	3	1	0	1
	100.0	0.0	50.0	16.7	16.7	33.3	0.0	66.7	50.0	0.0	50.0	16.7	0.0	16.7

**問 33 あなたは障害のある人の地域活動や就職などの社会参加について、一般の理解が深ま
ってきていると思いますか。(1つに○印)**

一般の理解が深まっているかどうかは、「どちらともいえない」が 48.3%で最も多く約過半数を占めています。次いで、「思わない」が 21.4%、「思う」が 18.5%と分かれています。

問33 n=1614



■ 障害別

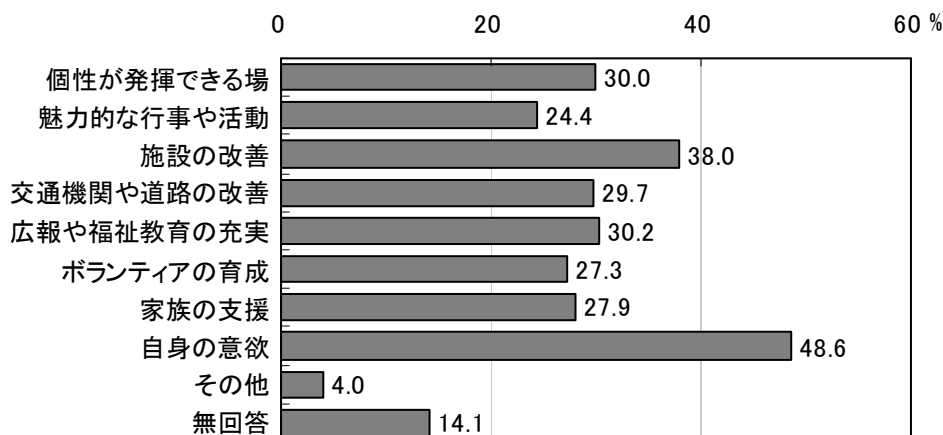
	合計	思う	思わない	どちらともいえない	無回答
上段:件数					
下段:%					
合計	1,614 100.0	298 18.5	346 21.4	779 48.3	191 11.8
身体障害者手帳	1,240 100.0	246 19.8	240 19.4	598 48.2	156 12.6
愛の手帳	218 100.0	35 16.1	58 26.6	105 48.2	20 9.2
精神障害者保健福祉手帳	170 100.0	23 13.5	55 32.4	82 48.2	10 5.9
無回答	42 100.0	3 7.1	5 11.9	22 52.4	12 28.6

問34 地域や社会に積極的に参加していくためには、どのようなことが大切だと考えますか。

(あてはまるものすべてに○印)

社会参加をしていくために大切なことは、「自身の意欲」が48.6%で最も多く、次いで「施設の改善」が38.0%、「広報や福祉教育の充実」が30.2%、「個性が発揮できる場」が30.0%となっています。

問34 n=1614



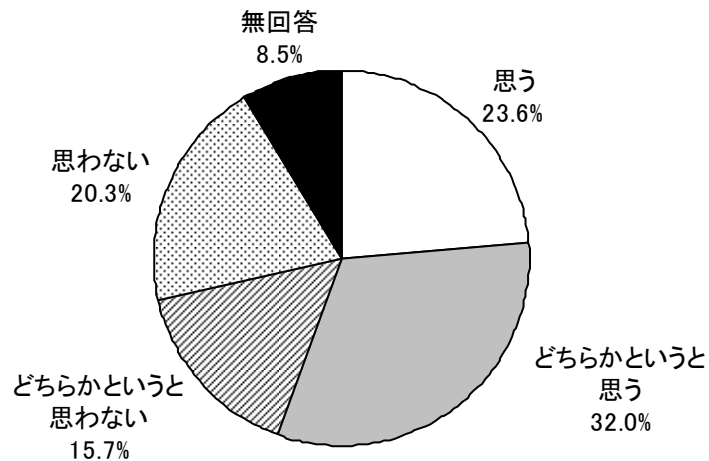
■障害別

	合計	個性が発揮できる場	魅力的な行事や活動	施設の改善	交通機関や道路の改善	広報や福祉教育の充実	ボランティアの育成	家族の支援	自身の意欲	その他	無回答
上段:件数											
下段:%											
合計	1,614	484	394	613	479	488	441	451	784	65	227
	100.0	30.0	24.4	38.0	29.7	30.2	27.3	27.9	48.6	4.0	14.1
身体障害者手帳	1,240	332	288	467	395	328	299	332	628	44	185
	100.0	26.8	23.2	37.7	31.9	26.5	24.1	26.8	50.6	3.5	14.9
愛の手帳	218	84	63	102	59	102	113	81	70	11	19
	100.0	38.5	28.9	46.8	27.1	46.8	51.8	37.2	32.1	5.0	8.7
精神障害者保健福祉手帳	170	77	48	59	40	69	46	52	88	11	14
	100.0	45.3	28.2	34.7	23.5	40.6	27.1	30.6	51.8	6.5	8.2
無回答	42	7	8	16	7	11	10	5	16	3	15
	100.0	16.7	19.0	38.1	16.7	26.2	23.8	11.9	38.1	7.1	35.7

問 35 あなたは今、地域の人に支えられていると思いますか。(1つに○印)

地域の人に支えられていると思うかは、「どちらかというと思う」が32.0%、「思う」が23.6%とあわせて5割以上が支えられていると思うと回答しています。一方で、「思わない」が20.3%、「どちらかというと思わない」が15.7%とあわせて4割近くが支えられていると思わないと回答しており、二極化しています。

問35 n=1614



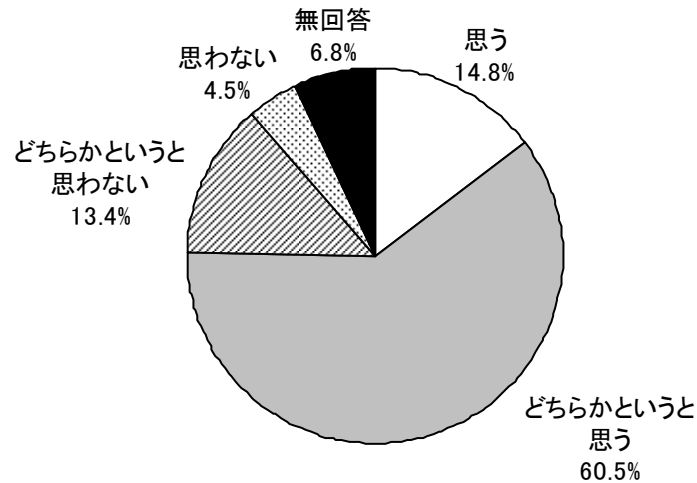
■障害別

	合計	思う	どちらかというと思う	どちらかというと思わない	思わない	無回答
上段:件数						
下段:%						
合計	1,614 100.0	381 23.6	516 32.0	253 15.7	327 20.3	137 8.5
身体障害者手帳	1,240 100.0	288 23.2	395 31.9	196 15.8	254 20.5	107 8.6
愛の手帳	218 100.0	53 24.3	82 37.6	35 16.1	29 13.3	19 8.7
精神障害者保健福祉手帳	170 100.0	42 24.7	49 28.8	25 14.7	44 25.9	10 5.9
無回答	42 100.0	8 19.0	11 26.2	7 16.7	9 21.4	7 16.7

問 36 小金井市は、暮らしやすいまちだと思いますか。(1つに○印)

小金井市が暮らしやすいまちだと思うかについては、「どちらかというと思う」が60.5%で最も多く、「思う」の14.8%とあわせて7割以上が暮らしやすいと思うと回答しています。

問36 n=1614



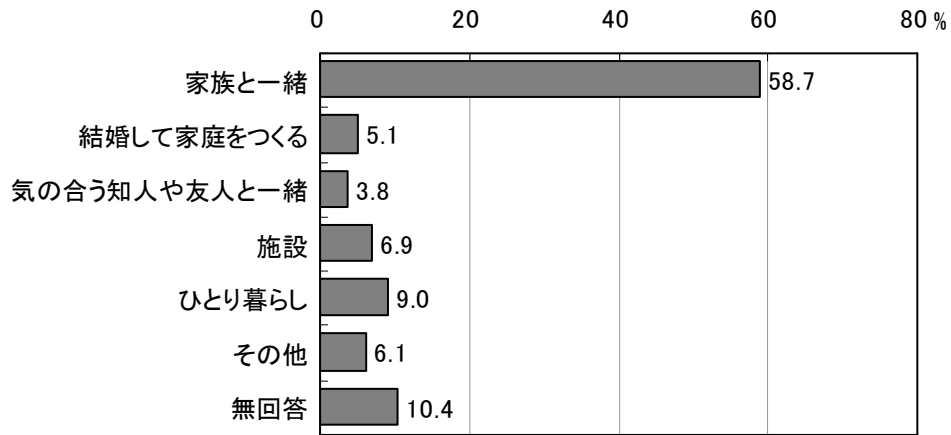
■障害別

	合計	思う	どちらかというと思う	どちらかというと思わない	思わない	無回答
上段:件数						
下段:%						
合計	1,614 100.0	239 14.8	976 60.5	217 13.4	72 4.5	110 6.8
身体障害者手帳	1,240 100.0	175 14.1	763 61.5	171 13.8	56 4.5	75 6.0
愛の手帳	218 100.0	29 13.3	123 56.4	35 16.1	9 4.1	22 10.1
精神障害者保健福祉手帳	170 100.0	33 19.4	98 57.6	18 10.6	12 7.1	9 5.3
無回答	42 100.0	9 21.4	22 52.4	3 7.1	1 2.4	7 16.7

問 37 あなたは、今後どのような暮らしをしたいですか。（1つに○印）

今後の暮らしの希望は、「家族と一緒に」が 58.7%で最も多く約6割を占めています。次いで、「ひとり暮らし」が9.0%、「施設」が6.9%となっています。

問37 n=1614

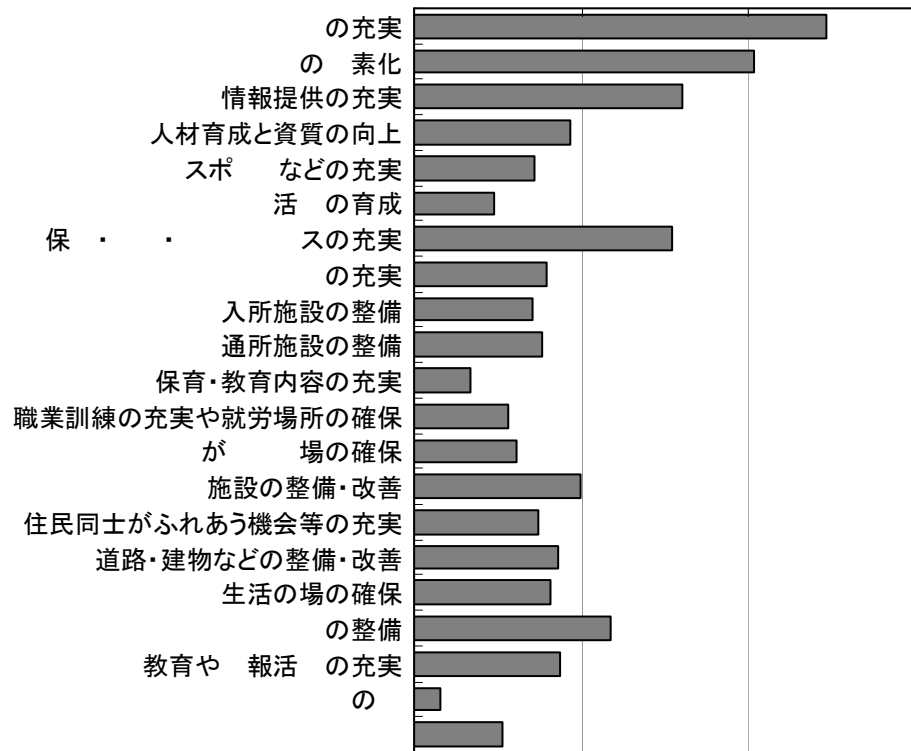


■障害別

	合計	家族と一緒に	結婚して家庭をつくる	気の合う知人や友人と一緒に	施設	ひとり暮らし	その他	無回答
上段:件数								
下段:%								
合計	1,614 100.0	948 58.7	82 5.1	61 3.8	111 6.9	145 9.0	99 6.1	168 10.4
身体障害者手帳	1,240 100.0	795 64.1	31 2.5	38 3.1	64 5.2	106 8.5	82 6.6	124 10.0
愛の手帳	218 100.0	93 42.7	11 5.0	17 7.8	52 23.9	9 4.1	12 5.5	24 11.0
精神障害者保健福祉手帳	170 100.0	62 36.5	41 24.1	8 4.7	10 5.9	29 17.1	6 3.5	14 8.2
無回答	42 100.0	20 47.6	1 2.4	3 7.1	1 2.4	4 9.5	2 4.8	11 26.2

問 38 「ノーマライゼーション」や「共生社会」を目指した、暮らしやすいまちづくりのためには、どのようなことが必要だと思いますか。（主なもの5つまでに○印）

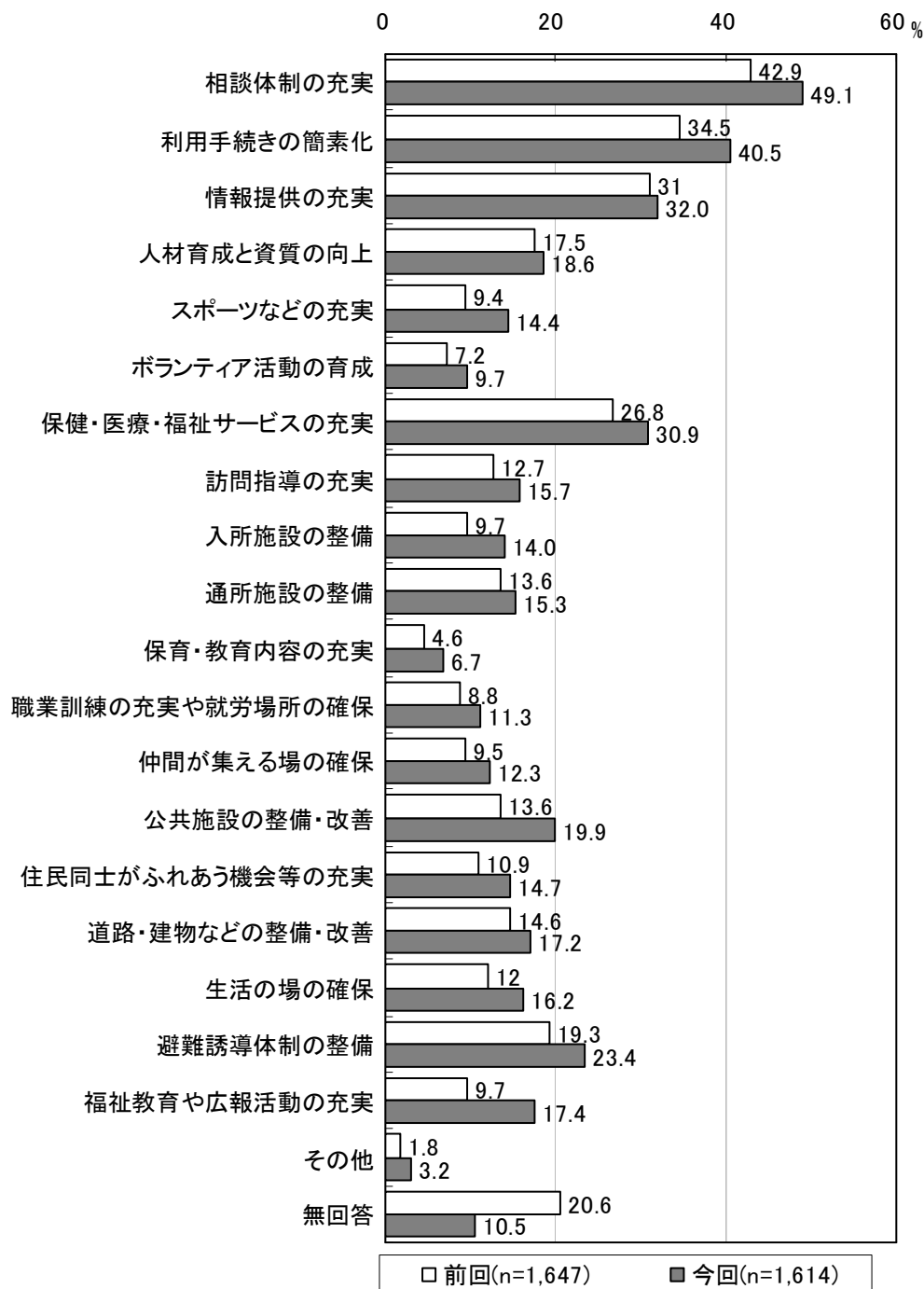
ノーマライゼーションや共生社会を目指すために必要なことは、「相談体制の充実」が49.1%、「利用手続きの簡素化」が40.5%とこれらが4割を超えて多く、次いで「情報提供の充実」が32.0%、「保健・医療・福祉サービスの充実」が30.9%となっています。



■障害別

上段:件数	相談体制の充実	利用手続きの簡素化	情報提供の充実	人材育成と資質の向上	スポーツなどの充実	活の育成	保健・医療・福祉サービスの充実	入所施設の整備	通所施設の整備	保育・教育内容の充実	職業訓練の充実や就労場所の確保	が場の確保	施設の整備・改善	住民同士がふれあう機会等の充実	道路・建物などの整備・改善	生活の場の確保	の整備	教育や報活の充実	の	の			
																				件数	割合 (%)		
1,614	793	654	516	301	233	156	498	254	226	247	108	182	198	321	238	277	261	377	281	51	170	100.0	10.5
1,240	601	518	401	213	160	97	421	215	174	199	51	98	126	258	176	245	172	308	155	33	129	100.0	10.4
218	106	88	63	54	46	48	40	15	48	33	40	36	41	35	32	18	72	47	66	9	15	100.0	6.9
170	95	57	53	36	30	16	43	20	13	24	16	51	39	27	29	18	31	25	65	11	15	100.0	8.8
42	17	15	13	10	5	4	9	9	7	6	3	3	3	6	5	6	3	7	9	1	14	100.0	33.3
	40.5	35.7	31.0	23.8	11.9	9.5	21.4	21.4	16.7	14.3	7.1	7.1	7.1	14.3	11.9	14.3	7.1	16.7	21.4	2.4	33.3		

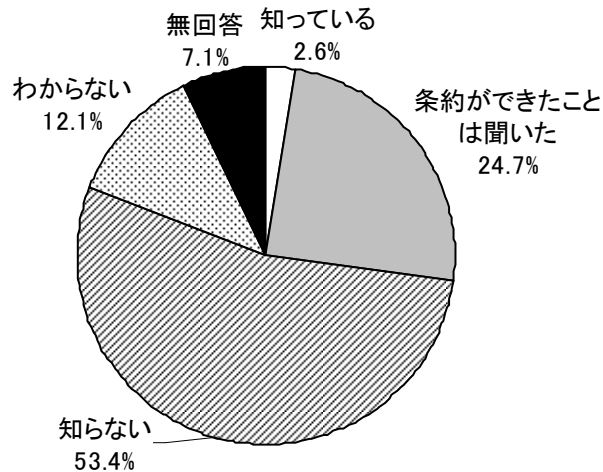
また、前回調査と比較すると、「相談体制の充実」、「利用手続きの簡素化」、「スポーツなどの充実」、「公共施設の整備・改善」、「福祉教育や広報活動の充実」などの項目において増加しています。



問 39 国連は、平成18年12月、障害者の権利や尊厳を保護・促進するため、障害を理由とする差別の禁止や、障害のある人が障害のない人と同じように暮らすためのさまざまな施策を包括的に定める「障害者権利条約」を採択しましたが、あなたはこのことを知っていますか。(1つに○印)

障害者権利条約の採択については、「知らない」が53.4%で最も多く約5割を占めています。次いで「条約ができたことは聞いた」が24.7%、「知っている」が2.6%となっています。

問39 n=1614



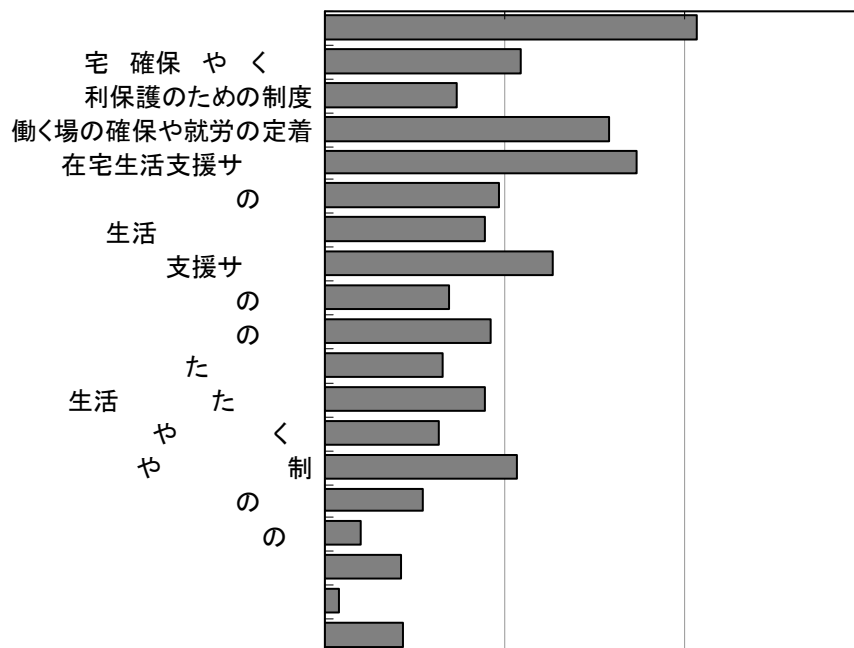
■障害別

	合計	知っている	条約ができたことは聞いた	知らない	わからない	無回答
上段:件数						
下段:%						
合計	1,614 100.0	42 2.6	399 24.7	862 53.4	196 12.1	115 7.1
身体障害者手帳	1,240 100.0	36 2.9	323 26.0	664 53.5	129 10.4	88 7.1
愛の手帳	218 100.0	7 3.2	49 22.5	88 40.4	58 26.6	16 7.3
精神障害者保健福祉手帳	170 100.0	3 1.8	29 17.1	114 67.1	16 9.4	8 4.7
無回答	42 100.0	1 2.4	13 31.0	11 26.2	6 14.3	11 26.2

9. 福祉サービスについて

問 40 小金井市は障害のある人のサービスについて、どのようなことをより充実させていけばよいと思いますか。(重要と思うもの5つまでに○)

今後充実するとよいサービスは、「各種相談事業」が 41.4%で最も多く、次いで「在宅生活支援サービス」が 34.6%、「働く場の確保や就労の定着」が 31.7%となっています。



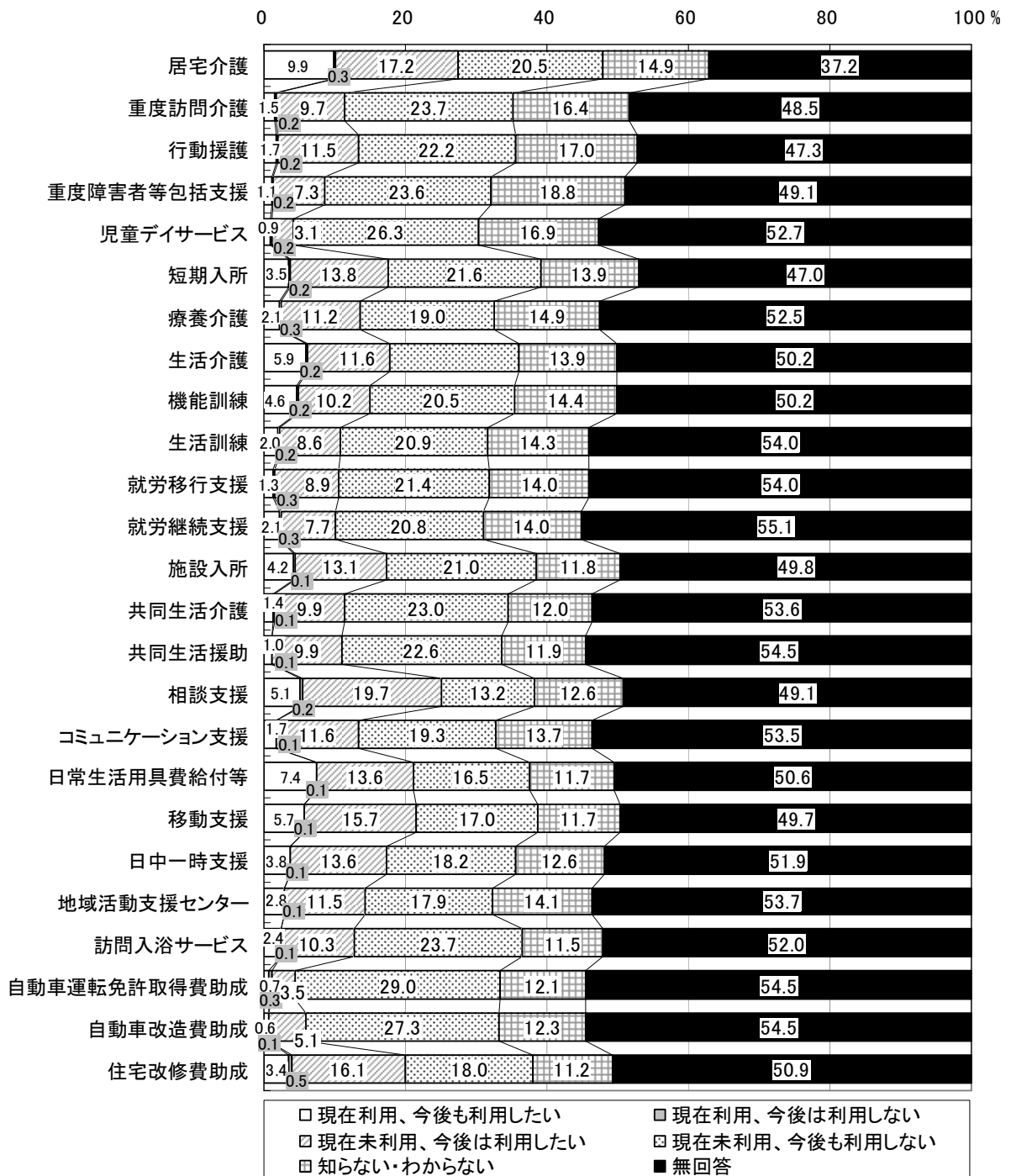
■障害別

上段:件数	下段:%	各種 相談 事業	住 宅 を 確 保 し や す く す る	権 利 保 護 の た め の 制 度	働 く 場 の 確 保 や 就 労 の 定 着	在 宅 生 活 支 援 サ ー ビ ス	の	生 活	支 援 サ ー ビ ス	の	の	た	生 活	や	や	の	の	の	の	の	の	の
1,614	100.0	668	351	238	511	558	312	287	410	224	296	211	287	205	344	174	64	138	26	139	26	139
1,240	100.0	519	252	170	333	472	217	263	325	128	227	195	188	135	260	121	52	98	20	107	20	107
218	100.0	69	43	26	101	47	74	10	65	91	67	4	54	32	69	58	12	18	1	13	1	13
170	100.0	74	62	40	82	41	30	16	20	23	19	16	50	40	27	8	5	22	5	15	5	15
42	100.0	15	6	8	8	15	9	4	10	3	5	5	4	5	9	3	0	4	0	10	0	10
		35.7	14.3	19.0	19.0	35.7	21.4	9.5	23.8	7.1	11.9	11.9	9.5	11.9	21.4	7.1	0.0	9.5	0.0	23.8	0.0	23.8

問 41 「障害者自立支援法」が平成 18 年度に施行され、「障害程度区分」の認定を受けていただくことによって、身体・知的・精神といった障害の種類や年齢にかかわらず、さまざまなサービスが受けられるようになりました。次の各サービスについて、利用状況・利用意向をお答えください。(次の各サービスについて、それぞれあてはまる番号「1～5」1つに○印)

サービスの利用状況と利用意向については、「現在利用、今後も利用したい」は居宅介護の 9.9%や日常生活用具費給付等の 7.4%、生活介護の 5.9%などが多くなっています。また、「現在未利用、今後は利用したい」は、相談支援の 19.7%、居宅介護の 17.2%、住宅改修費助成の 16.1%が多くなっています。

問41 n=1614



■障害別

上段:件数	合計	利用 現在 した 利用 、 今後 も	現在 利用 しない 、 今後 は	は現在 利用 未 利用 、 今後	も現在 利用 未 利用 、 今後	知らない ・ わから	無 回答
下段:%							
居宅介護について							
合計	1,614 100.0	159 9.9	5 0.3	278 17.2	331 20.5	240 14.9	601 37.2
身体障害者手帳	1,240 100.0	142 11.5	4 0.3	235 19.0	235 19.0	153 12.3	471 38.0
愛の手帳	218 100.0	15 6.9	1 0.5	27 12.4	53 24.3	39 17.9	83 38.1
精神障害者保健福祉手帳	170 100.0	9 5.3	0 0.0	20 11.8	48 28.2	46 27.1	47 27.6
無回答	42 100.0	5 11.9	0 0.0	4 9.5	6 14.3	5 11.9	22 52.4
重度訪問介護について							
合計	1,614 100.0	25 1.5	4 0.2	156 9.7	383 23.7	264 16.4	782 48.5
身体障害者手帳	1,240 100.0	24 1.9	3 0.2	139 11.2	254 20.5	181 14.6	639 51.5
愛の手帳	218 100.0	3 1.4	1 0.5	14 6.4	72 33.0	42 19.3	86 39.4
精神障害者保健福祉手帳	170 100.0	0 0.0	0 0.0	9 5.3	60 35.3	45 26.5	56 32.9
無回答	42 100.0	0 0.0	0 0.0	2 4.8	8 19.0	4 9.5	28 66.7
行動援護について							
合計	1,614 100.0	27 1.7	4 0.2	186 11.5	359 22.2	274 17.0	764 47.3
身体障害者手帳	1,240 100.0	21 1.7	3 0.2	132 10.6	269 21.7	189 15.2	626 50.5
愛の手帳	218 100.0	6 2.8	1 0.5	50 22.9	38 17.4	41 18.8	82 37.6
精神障害者保健福祉手帳	170 100.0	0 0.0	0 0.0	11 6.5	54 31.8	49 28.8	56 32.9
無回答	42 100.0	2 4.8	0 0.0	3 7.1	6 14.3	4 9.5	27 64.3
重度障害者等包括支援について							
合計	1,614 100.0	17 1.1	3 0.2	118 7.3	381 23.6	303 18.8	792 49.1
身体障害者手帳	1,240 100.0	17 1.4	2 0.2	102 8.2	264 21.3	207 16.7	648 52.3
愛の手帳	218 100.0	0 0.0	1 0.5	16 7.3	67 30.7	47 21.6	87 39.9
精神障害者保健福祉手帳	170 100.0	0 0.0	0 0.0	8 4.7	51 30.0	55 32.4	56 32.9
無回答	42 100.0	0 0.0	0 0.0	1 2.4	8 19.0	5 11.9	28 66.7
児童デイサービスについて							
合計	1,614 100.0	14 0.9	3 0.2	50 3.1	424 26.3	273 16.9	850 52.7
身体障害者手帳	1,240 100.0	6 0.5	2 0.2	24 1.9	313 25.2	196 15.8	699 56.4
愛の手帳	218 100.0	10 4.6	1 0.5	25 11.5	61 28.0	27 12.4	94 43.1
精神障害者保健福祉手帳	170 100.0	0 0.0	0 0.0	3 1.8	58 34.1	49 28.8	60 35.3
無回答	42 100.0	0 0.0	0 0.0	1 2.4	8 19.0	5 11.9	28 66.7

■障害別

上段:件数	合計	利現在 利用、	利現在 利用、	現在 利用	現在 利用		
下段:%							
合計	1,614 100.0	56 3.5	4 0.2	223 13.8	349 21.6	224 13.9	758 47.0
	1,240 100.0	41 3.3	2 0.2	163 13.1	262 21.1	153 12.3	619 49.9
	218 100.0	26 11.9	2 0.9	55 25.2	34 15.6	23 10.6	78 35.8
	170 100.0	1 0.6	0 0.0	8 4.7	54 31.8	48 28.2	59 34.7
	42 100.0	1 2.4	0 0.0	5 11.9	5 11.9	4 9.5	27 64.3
合計	1,614 100.0	34 2.1	5 0.3	181 11.2	306 19.0	240 14.9	848 52.5
	1,240 100.0	30 2.4	4 0.3	154 12.4	207 16.7	154 12.4	691 55.7
	218 100.0	1 0.5	1 0.5	16 7.3	61 28.0	44 20.2	95 43.6
	170 100.0	2 1.2	0 0.0	17 10.0	44 25.9	47 27.6	60 35.3
	42 100.0	1 2.4	0 0.0	5 11.9	3 7.1	4 9.5	29 69.0
合計	1,614 100.0	96 5.9	3 0.2	187 11.6	294 18.2	224 13.9	810 50.2
	1,240 100.0	75 6.0	3 0.2	153 12.3	204 16.5	142 11.5	663 53.5
	218 100.0	25 11.5	0 0.0	27 12.4	48 22.0	41 18.8	77 35.3
	170 100.0	5 2.9	0 0.0	15 8.8	44 25.9	46 27.1	60 35.3
	42 100.0	1 2.4	0 0.0	3 7.1	3 7.1	4 9.5	31 73.8
合計	1,614 100.0	74 4.6	3 0.2	164 10.2	331 20.5	232 14.4	810 50.2
	1,240 100.0	72 5.8	3 0.2	153 12.3	227 18.3	148 11.9	637 51.4
	218 100.0	3 1.4	0 0.0	14 6.4	61 28.0	40 18.3	100 45.9
	170 100.0	3 1.8	0 0.0	4 2.4	48 28.2	46 27.1	69 40.6
	42 100.0	1 2.4	0 0.0	4 9.5	4 9.5	4 9.5	29 69.0
合計	1,614 100.0	32 2.0	3 0.2	139 8.6	338 20.9	231 14.3	871 54.0
	1,240 100.0	8 0.6	2 0.2	65 5.2	271 21.9	157 12.7	737 59.4
	218 100.0	14 6.4	1 0.5	56 25.7	34 15.6	36 16.5	77 35.3
	170 100.0	14 8.2	1 0.6	25 14.7	41 24.1	40 23.5	49 28.8
	42 100.0	0 0.0	0 0.0	4 9.5	3 7.1	4 9.5	31 73.8

■障害別

上段:件数	合計	利用 現在 した 利用 、 今後 も	現在 利用 しない 、 今後 は	は 現在 未 利用 、 今後	も 現在 未 利用 、 今後	ない ら ない ・ わ から	無 回 答
下段:%							
就労移行支援について							
合計	1,614 100.0	21 1.3	5 0.3	144 8.9	346 21.4	226 14.0	872 54.0
身体障害者手帳	1,240 100.0	9 0.7	2 0.2	68 5.5	287 23.1	152 12.3	722 58.2
愛の手帳	218 100.0	7 3.2	2 0.9	49 22.5	32 14.7	33 15.1	95 43.6
精神障害者保健福祉手帳	170 100.0	6 3.5	0 0.0	33 19.4	34 20.0	41 24.1	56 32.9
無回答	42 100.0	0 0.0	1 2.4	2 4.8	4 9.5	7 16.7	28 66.7
就労継続支援について							
合計	1,614 100.0	34 2.1	5 0.3	125 7.7	335 20.8	226 14.0	889 55.1
身体障害者手帳	1,240 100.0	11 0.9	3 0.2	56 4.5	278 22.4	152 12.3	740 59.7
愛の手帳	218 100.0	18 8.3	0 0.0	52 23.9	29 13.3	33 15.1	86 39.4
精神障害者保健福祉手帳	170 100.0	9 5.3	1 0.6	25 14.7	34 20.0	42 24.7	59 34.7
無回答	42 100.0	0 0.0	1 2.4	1 2.4	4 9.5	6 14.3	30 71.4
施設入所について							
合計	1,614 100.0	68 4.2	2 0.1	211 13.1	339 21.0	191 11.8	803 49.8
身体障害者手帳	1,240 100.0	41 3.3	2 0.2	163 13.1	245 19.8	126 10.2	663 53.5
愛の手帳	218 100.0	29 13.3	0 0.0	52 23.9	38 17.4	29 13.3	70 32.1
精神障害者保健福祉手帳	170 100.0	3 1.8	0 0.0	15 8.8	58 34.1	35 20.6	59 34.7
無回答	42 100.0	1 2.4	0 0.0	5 11.9	3 7.1	4 9.5	29 69.0
共同生活介護について							
合計	1,614 100.0	23 1.4	2 0.1	160 9.9	371 23.0	193 12.0	865 53.6
身体障害者手帳	1,240 100.0	13 1.0	2 0.2	104 8.4	276 22.3	132 10.6	713 57.5
愛の手帳	218 100.0	11 5.0	0 0.0	64 29.4	42 19.3	25 11.5	76 34.9
精神障害者保健福祉手帳	170 100.0	2 1.2	0 0.0	12 7.1	58 34.1	36 21.2	62 36.5
無回答	42 100.0	0 0.0	0 0.0	2 4.8	4 9.5	4 9.5	32 76.2
共同生活援助について							
合計	1,614 100.0	16 1.0	1 0.1	160 9.9	365 22.6	192 11.9	880 54.5
身体障害者手帳	1,240 100.0	4 0.3	1 0.1	93 7.5	281 22.7	131 10.6	730 58.9
愛の手帳	218 100.0	8 3.7	0 0.0	71 32.6	39 17.9	22 10.1	78 35.8
精神障害者保健福祉手帳	170 100.0	3 1.8	0 0.0	12 7.1	55 32.4	38 22.4	62 36.5
無回答	42 100.0	1 2.4	0 0.0	2 4.8	4 9.5	4 9.5	31 73.8

■障害別

上段:件数	合計	現在 利用 い、	現在 利用 い、	現在 利用 い、	現在 利用 い、	い い	無 回 答
下段:%							
相談支援について							
合計	1,614 100.0	83 5.1	4 0.2	318 19.7	213 13.2	203 12.6	793 49.1
身体障害者手帳	1,240 100.0	55 4.4	4 0.3	224 18.1	169 13.6	135 10.9	653 52.7
愛の手帳	218 100.0	11 5.0	0 0.0	71 32.6	22 10.1	35 16.1	79 36.2
精神障害者保健福祉手帳	170 100.0	18 10.6	0 0.0	35 20.6	25 14.7	38 22.4	54 31.8
無回答	42 100.0	2 4.8	0 0.0	5 11.9	1 2.4	4 9.5	30 71.4
コミュニケーション支援について							
合計	1,614 100.0	28 1.7	2 0.1	187 11.6	312 19.3	221 13.7	864 53.5
身体障害者手帳	1,240 100.0	17 1.4	2 0.2	133 10.7	231 18.6	145 11.7	712 57.4
愛の手帳	218 100.0	5 2.3	0 0.0	43 19.7	37 17.0	44 20.2	89 40.8
精神障害者保健福祉手帳	170 100.0	7 4.1	0 0.0	22 12.9	45 26.5	39 22.9	57 33.5
無回答	42 100.0	0 0.0	0 0.0	3 7.1	3 7.1	4 9.5	32 76.2
日常生活用具費給付等について							
合計	1,614 100.0	120 7.4	2 0.1	219 13.6	267 16.5	189 11.7	817 50.6
身体障害者手帳	1,240 100.0	112 9.0	2 0.2	189 15.2	165 13.3	113 9.1	659 53.1
愛の手帳	218 100.0	15 6.9	0 0.0	18 8.3	53 24.3	40 18.3	92 42.2
精神障害者保健福祉手帳	170 100.0	3 1.8	0 0.0	20 11.8	48 28.2	39 22.9	60 35.3
無回答	42 100.0	1 2.4	0 0.0	5 11.9	4 9.5	3 7.1	29 69.0
移動支援について							
合計	1,614 100.0	92 5.7	2 0.1	254 15.7	275 17.0	189 11.7	802 49.7
身体障害者手帳	1,240 100.0	54 4.4	2 0.2	196 15.8	200 16.1	126 10.2	662 53.4
愛の手帳	218 100.0	52 23.9	0 0.0	48 22.0	26 11.9	22 10.1	70 32.1
精神障害者保健福祉手帳	170 100.0	2 1.2	0 0.0	17 10.0	48 28.2	42 24.7	61 35.9
無回答	42 100.0	2 4.8	0 0.0	4 9.5	4 9.5	4 9.5	28 66.7
日中一時支援について							
合計	1,614 100.0	61 3.8	1 0.1	219 13.6	293 18.2	203 12.6	837 51.9
身体障害者手帳	1,240 100.0	36 2.9	1 0.1	158 12.7	222 17.9	134 10.8	689 55.6
愛の手帳	218 100.0	32 14.7	0 0.0	51 23.4	32 14.7	24 11.0	79 36.2
精神障害者保健福祉手帳	170 100.0	4 2.4	0 0.0	15 8.8	41 24.1	47 27.6	63 37.1
無回答	42 100.0	1 2.4	0 0.0	5 11.9	3 7.1	4 9.5	29 69.0

■障害別

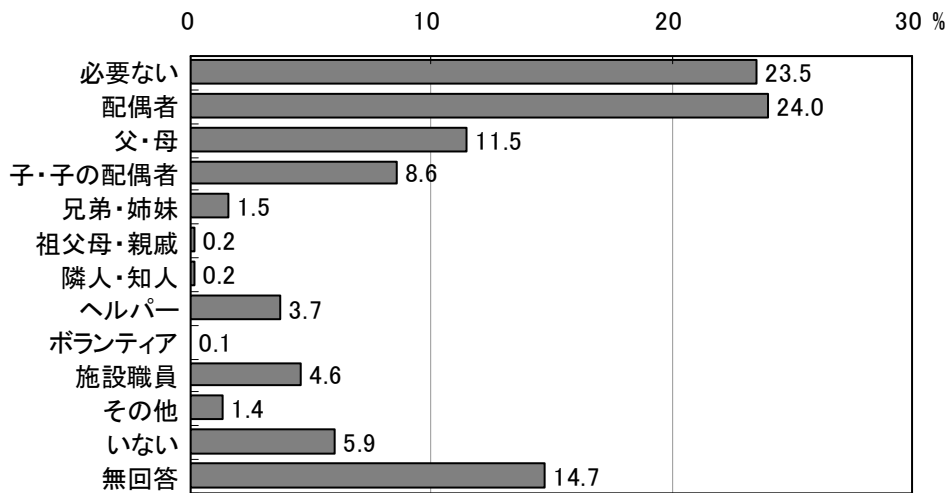
上段:件数	合計	利用 した 利用 し ない 、 今後 も	現在 利用 し ない 、 今後 は	は 現在 未 利用 し たい 、 今後	も 現在 未 利用 し ない 、 今後	な ら ない ・ わ か ら	無 回 答
下段:%							
地域活動支援センターについて							
合計	1,614 100.0	45 2.8	1 0.1	185 11.5	289 17.9	227 14.1	867 53.7
身体障害者手帳	1,240 100.0	29 2.3	1 0.1	131 10.6	228 18.4	146 11.8	705 56.9
愛の手帳	218 100.0	5 2.3	0 0.0	44 20.2	29 13.3	45 20.6	95 43.6
精神障害者保健福祉手帳	170 100.0	15 8.8	0 0.0	18 10.6	33 19.4	42 24.7	62 36.5
無回答	42 100.0	0 0.0	0 0.0	3 7.1	3 7.1	6 14.3	30 71.4
訪問入浴サービスについて							
合計	1,614 100.0	39 2.4	1 0.1	166 10.3	383 23.7	186 11.5	839 52.0
身体障害者手帳	1,240 100.0	38 3.1	1 0.1	151 12.2	260 21.0	113 9.1	677 54.6
愛の手帳	218 100.0	3 1.4	0 0.0	11 5.0	73 33.5	37 17.0	94 43.1
精神障害者保健福祉手帳	170 100.0	0 0.0	0 0.0	12 7.1	57 33.5	39 22.9	62 36.5
無回答	42 100.0	0 0.0	0 0.0	1 2.4	6 14.3	4 9.5	31 73.8
自動車運転免許取得費助成について							
合計	1,614 100.0	11 0.7	5 0.3	56 3.5	468 29.0	195 12.1	879 54.5
身体障害者手帳	1,240 100.0	10 0.8	5 0.4	42 3.4	347 28.0	118 9.5	718 57.9
愛の手帳	218 100.0	1 0.5	0 0.0	10 4.6	78 35.8	35 16.1	94 43.1
精神障害者保健福祉手帳	170 100.0	1 0.6	0 0.0	5 2.9	57 33.5	44 25.9	63 37.1
無回答	42 100.0	0 0.0	0 0.0	1 2.4	5 11.9	6 14.3	30 71.4
自動車改造費助成について							
合計	1,614 100.0	10 0.6	2 0.1	83 5.1	441 27.3	199 12.3	879 54.5
身体障害者手帳	1,240 100.0	10 0.8	2 0.2	75 6.0	316 25.5	123 9.9	714 57.6
愛の手帳	218 100.0	1 0.5	0 0.0	9 4.1	76 34.9	38 17.4	94 43.1
精神障害者保健福祉手帳	170 100.0	0 0.0	0 0.0	3 1.8	59 34.7	43 25.3	65 38.2
無回答	42 100.0	0 0.0	0 0.0	1 2.4	5 11.9	5 11.9	31 73.8
住宅改修費助成について							
合計	1,614 100.0	55 3.4	8 0.5	260 16.1	290 18.0	180 11.2	821 50.9
身体障害者手帳	1,240 100.0	54 4.4	8 0.6	227 18.3	189 15.2	100 8.1	662 53.4
愛の手帳	218 100.0	5 2.3	0 0.0	24 11.0	58 26.6	40 18.3	91 41.7
精神障害者保健福祉手帳	170 100.0	1 0.6	0 0.0	16 9.4	49 28.8	42 24.7	62 36.5
無回答	42 100.0	0 0.0	0 0.0	6 14.3	3 7.1	5 11.9	28 66.7

10. 介助の状況について

問 42 主な介助者はどなたですか。(1つに○印)

主な介助者は、「配偶者」が 24.0%、「父・母」が 11.5%、「子・子の配偶者」が 8.6% となっています。一方「必要ない」は 23.5% となっています。

問42 n=1614



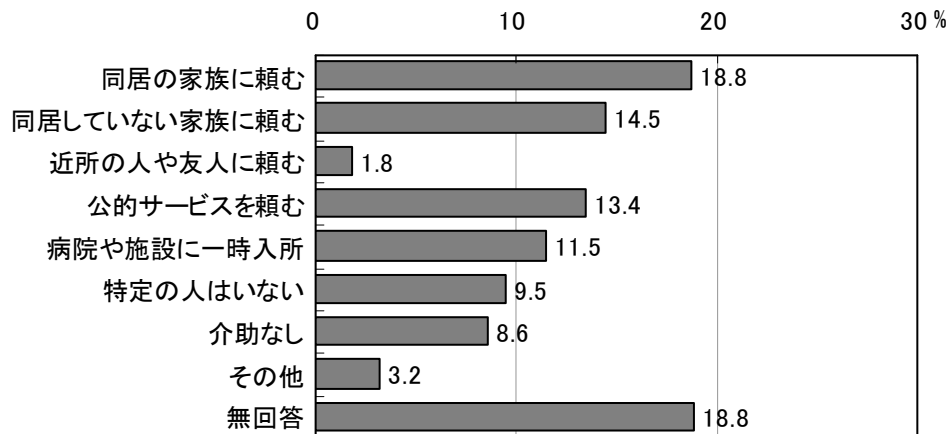
■障害別

上段:件数	合計	必要ない	配偶者	父・母	子・子の配偶者	兄弟・姉妹	祖父母・親戚	隣人・知人	ヘルパー	ボランティア	施設職員	その他	いない	無回答
下段:%														
合計	1,614	380	388	185	138	25	3	3	60	2	74	22	96	238
	100.0	23.5	24.0	11.5	8.6	1.5	0.2	0.2	3.7	0.1	4.6	1.4	5.9	14.7
身体障害者手帳	1,240	308	357	63	130	13	3	3	53	2	39	20	70	179
	100.0	24.8	28.8	5.1	10.5	1.0	0.2	0.2	4.3	0.2	3.1	1.6	5.6	14.4
愛の手帳	218	14	4	113	1	5	0	0	0	0	41	2	5	33
	100.0	6.4	1.8	51.8	0.5	2.3	0.0	0.0	0.0	0.0	18.8	0.9	2.3	15.1
精神障害者保健福祉手帳	170	50	17	35	4	7	0	0	6	0	5	1	22	23
	100.0	29.4	10.0	20.6	2.4	4.1	0.0	0.0	3.5	0.0	2.9	0.6	12.9	13.5
無回答	42	9	11	2	4	1	0	0	2	0	0	0	1	12
	100.0	21.4	26.2	4.8	9.5	2.4	0.0	0.0	4.8	0.0	0.0	0.0	2.4	28.6

問 43 主な介助者が、万が一、急病、急用、事故などで介助できなくなった場合、どのようにしていますか。これまでそのようなことがなかった方は今後のことを想定してお答えください。(1つに○印)

主な介助者が介助できなくなった場合は、「同居の家族に頼む」が18.8%で最も多く、次いで「同居していない家族に頼む」が14.5%、「公的サービスを頼む」が13.4%となっています。

問43 n=1614



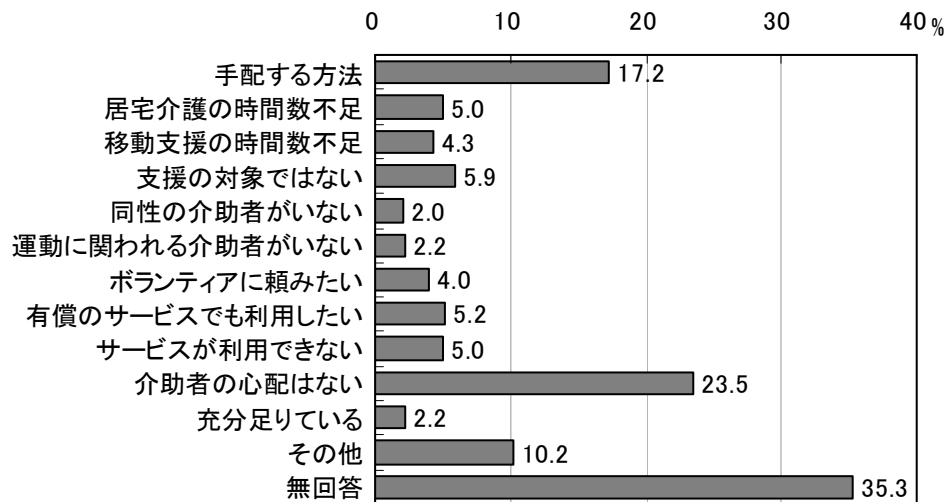
■障害別

	合計	同居の家族に頼む	同居していない家族に頼む	近所の人や友人に頼む	公的サービスを頼む	病院や施設に一時入所	特定の人はいない	介助なし	その他	無回答
上段:件数										
下段:%										
合計	1,614 100.0	303 18.8	234 14.5	29 1.8	217 13.4	185 11.5	153 9.5	138 8.6	51 3.2	304 18.8
身体障害者手帳	1,240 100.0	235 19.0	182 14.7	27 2.2	185 14.9	150 12.1	112 9.0	97 7.8	31 2.5	221 17.8
愛の手帳	218 100.0	45 20.6	33 15.1	1 0.5	17 7.8	37 17.0	21 9.6	7 3.2	16 7.3	41 18.8
精神障害者保健福祉手帳	170 100.0	24 14.1	16 9.4	0 0.0	22 12.9	12 7.1	22 12.9	35 20.6	6 3.5	33 19.4
無回答	42 100.0	9 21.4	6 14.3	1 2.4	2 4.8	3 7.1	2 4.8	2 4.8	2 4.8	15 35.7

問 44 介助について困っていることは何ですか。(あてはまるものすべてに○印)

介助について困っていることは、「介助者の心配はない」が23.5%と最も多くなっています。次いで、「手配する方法」が17.2%、「支援の対象ではない」が5.9%となっています。

問44 n=1614

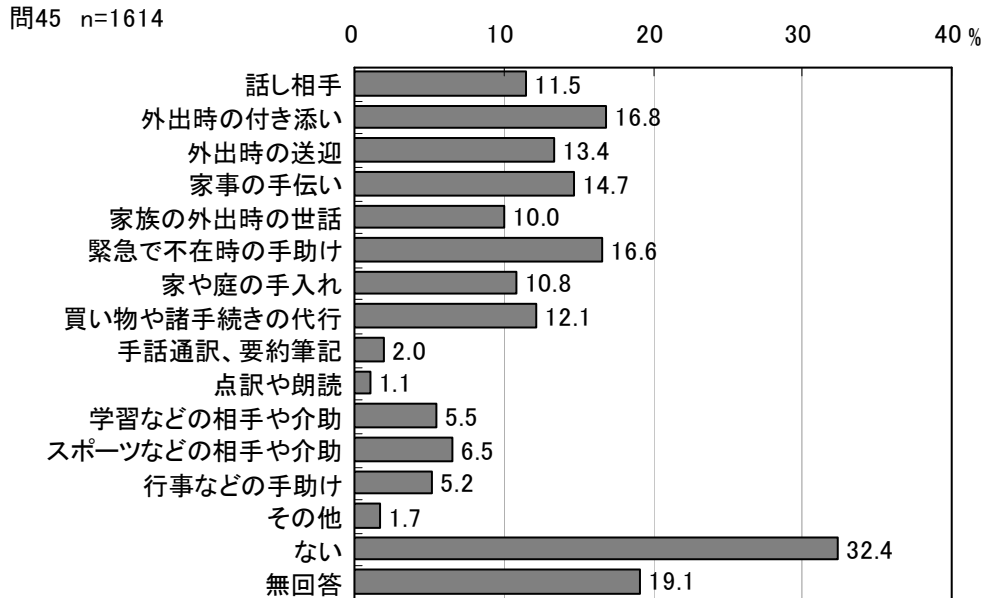


■障害別

	合計	手配する方法	居宅介護の時間数不足	移動支援の時間数不足	支援の対象ではない	同性の介助者がいない	運動に関われる介助者がいない	ボランティアに頼みたい	有償のサービスでも利用したい	サービスが利用できない	介助者の心配はない	充分足りている	その他	無回答
上段:件数														
下段:%														
合計	1,614 100.0	278 17.2	81 5.0	69 4.3	95 5.9	33 2.0	35 2.2	64 4.0	84 5.2	80 5.0	379 23.5	36 2.2	164 10.2	570 35.3
身体障害者手帳	1,240 100.0	195 15.7	69 5.6	41 3.3	74 6.0	17 1.4	12 1.0	44 3.5	71 5.7	56 4.5	308 24.8	29 2.3	116 9.4	456 36.8
愛の手帳	218 100.0	31 14.2	8 3.7	31 14.2	14 6.4	16 7.3	20 9.2	13 6.0	14 6.4	17 7.8	28 12.8	4 1.8	31 14.2	68 31.2
精神障害者保健福祉手帳	170 100.0	54 31.8	9 5.3	4 2.4	11 6.5	2 1.2	4 2.4	10 5.9	3 1.8	12 7.1	44 25.9	4 2.4	20 11.8	40 23.5
無回答	42 100.0	4 9.5	1 2.4	0 0.0	2 4.8	0 0.0	1 2.4	1 2.4	0 0.0	0 0.0	5 11.9	1 2.4	5 11.9	24 57.1

問45 今後、ボランティアに支援を頼みたいことは何ですか。(あてはまるものすべてに○印)

今後、ボランティアに頼みたい支援は、「ない」が32.4%と最も多く約3割を占めています。次いで、「外出時の付き添い」が16.8%、「緊急で不在時の手助け」が16.6%となっています。



■障害別

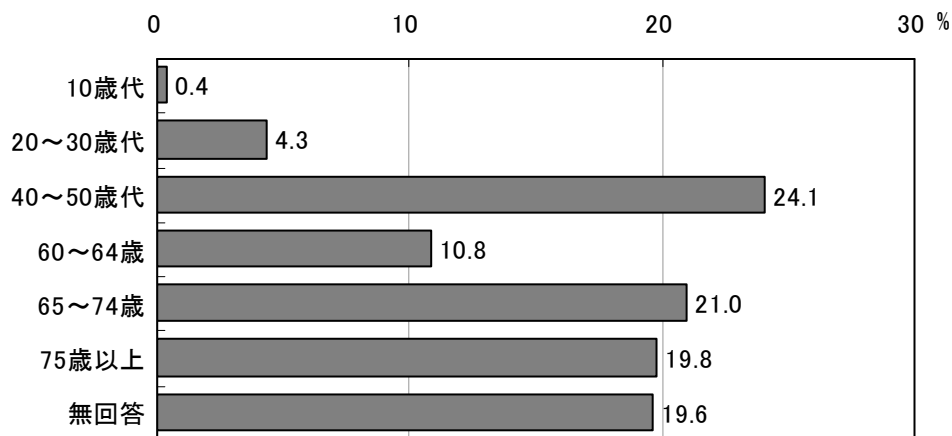
	合計	話し相手	外出時の付き添い	外出時の送迎	家事の手伝い	家族の外出時の世話	緊急で不在時の手助け	家や庭の手入れ	買い物や諸手続きの代行	手話通訳 要約筆記	点訳や朗読	学習などの相手や介助	スポーツなどの相手や介助	行事などの手助け	その他	ない	無回答
上段:件数	1,614	185	271	216	238	161	268	174	196	32	18	88	105	84	28	523	309
下段:%	100.0	11.5	16.8	13.4	14.7	10.0	16.6	10.8	12.1	2.0	1.1	5.5	6.5	5.2	1.7	32.4	19.1
身体障害者手帳	1,240	109	182	153	184	114	186	147	148	30	11	36	35	34	18	441	242
	100.0	8.8	14.7	12.3	14.8	9.2	15.0	11.9	11.9	2.4	0.9	2.9	2.8	2.7	1.5	35.6	19.5
愛の手帳	218	26	84	63	14	44	74	1	25	2	4	45	65	47	2	35	32
	100.0	11.9	38.5	28.9	6.4	20.2	33.9	0.5	11.5	0.9	1.8	20.6	29.8	21.6	0.9	16.1	14.7
精神障害者保健福祉手帳	170	55	20	16	42	13	22	23	29	3	3	14	17	12	8	43	30
	100.0	32.4	11.8	9.4	24.7	7.6	12.9	13.5	17.1	1.8	1.8	8.2	10.0	7.1	4.7	25.3	17.6
無回答	42	4	6	4	3	5	6	5	3	0	2	4	2	4	1	11	15
	100.0	9.5	14.3	9.5	7.1	11.9	14.3	11.9	7.1	0.0	4.8	9.5	4.8	9.5	2.4	26.2	35.7

11. 親族で介助している方にうかがいます

問 46 年齢をおうかがいします。(1つに○印)

介助者の年齢は、「40～50歳代」が24.1%、「65～74歳」が21.0%「75歳以上」が19.8%となっています。

問46 n=739



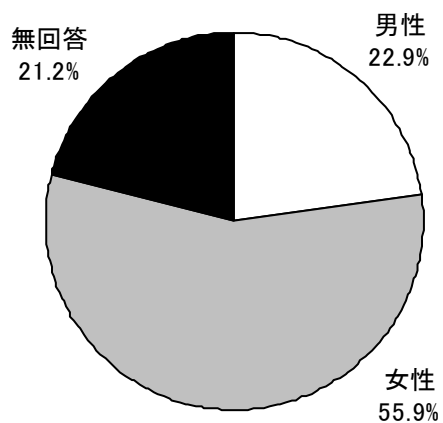
■障害別

	合計	10歳代	20歳代	40歳代	60歳代	65歳代	75歳以上	無回答
上段:件数		3	32	178	80	155	146	145
下段:%		0.4	4.3	24.1	10.8	21.0	19.8	19.6
合計	739	3	32	178	80	155	146	145
	100.0	0.4	4.3	24.1	10.8	21.0	19.8	19.6
身体障害者手帳	566	2	18	112	68	129	124	113
	100.0	0.4	3.2	19.8	12.0	22.8	21.9	20.0
愛の手帳	123	1	11	68	9	16	3	15
	100.0	0.8	8.9	55.3	7.3	13.0	2.4	12.2
精神障害者保健福祉手帳	63	1	4	11	6	12	17	12
	100.0	1.6	6.3	17.5	9.5	19.0	27.0	19.0
無回答	18	0	1	4	0	2	6	5
	100.0	0.0	5.6	22.2	0.0	11.1	33.3	27.8

問 47 性別をおうかがいします。(1つに○印)

介助者の性別は「女性」が55.9%で過半数を占めています。

問47 n=739



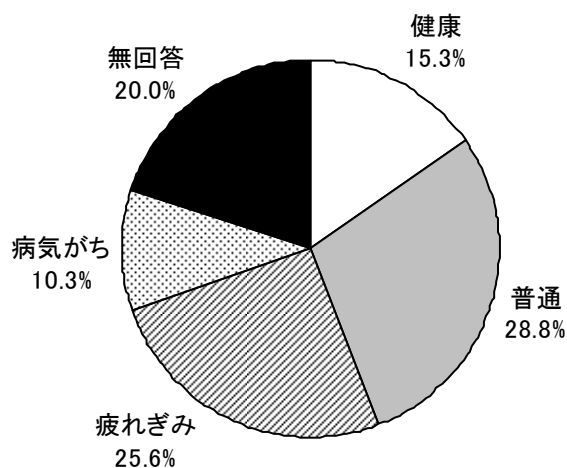
■障害別

上段:件数 下段:%	合計	男性	女性	無回答
合計	739 100.0	169 22.9	413 55.9	157 21.2
身体障害者手帳	566 100.0	137 24.2	312 55.1	117 20.7
愛の手帳	123 100.0	10 8.1	94 76.4	19 15.4
精神障害者保健福祉手帳	63 100.0	22 34.9	25 39.7	16 25.4
無回答	18 100.0	2 11.1	10 55.6	6 33.3

問 48 健康状態はいかがですか。(1つに○印)

介助者の健康状態は、「普通」が28.8%で最も多くなっていますが、「疲れぎみ」が25.6%、「病気がち」の10.3%とあわせて3割以上が健康状態がよくない回答となっています。

問48 n=739



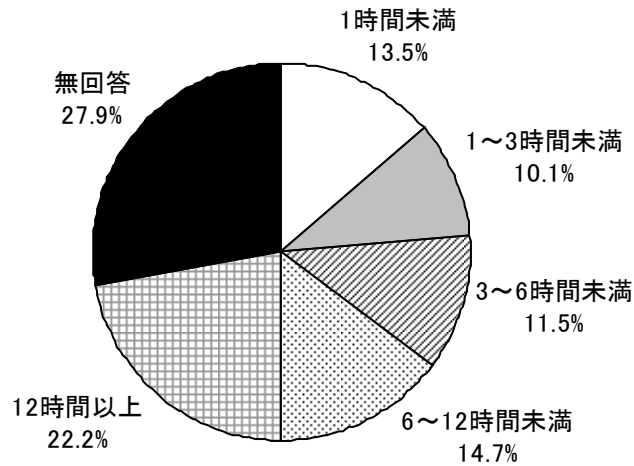
■障害別

上段:件数	合計	健康	普通	疲れぎみ	病気がち	無回答
下段:%						
合計	739	113	213	189	76	148
	100.0	15.3	28.8	25.6	10.3	20.0
身体障害者手帳	566	81	171	140	58	116
	100.0	14.3	30.2	24.7	10.2	20.5
愛の手帳	123	24	29	43	14	13
	100.0	19.5	23.6	35.0	11.4	10.6
精神障害者保健福祉手帳	63	6	18	16	9	14
	100.0	9.5	28.6	25.4	14.3	22.2
無回答	18	5	2	3	3	5
	100.0	27.8	11.1	16.7	16.7	27.8

問 49 1日平均何時間ぐらい介助や見守りをしていますか。(1つに○印)

介助や見守りの1日の平均時間は、「12時間以上」が22.2%と最も多く、次いで「6～12時間未満」が14.7%、「1時間未満」が13.5%となっています。

問49 n=739



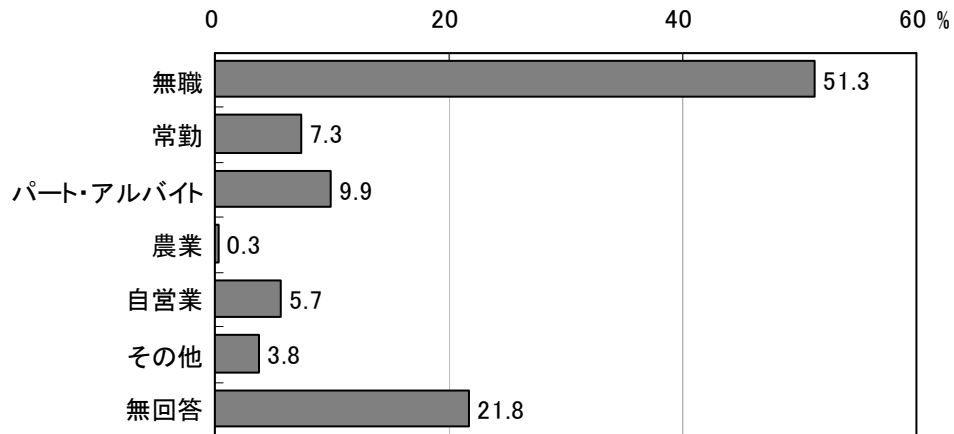
■障害別

上段:件数	合計	1時間未満	1～3時間未満	3～6時間未満	6～12時間未満	12時間以上	無回答
下段:%							
合計	739 100.0	100 13.5	75 10.1	85 11.5	109 14.7	164 22.2	206 27.9
身体障害者手帳	566 100.0	81 14.3	56 9.9	65 11.5	79 14.0	123 21.7	162 28.6
愛の手帳	123 100.0	9 7.3	10 8.1	16 13.0	26 21.1	44 35.8	18 14.6
精神障害者保健福祉手帳	63 100.0	9 14.3	8 12.7	8 12.7	12 19.0	9 14.3	17 27.0
無回答	18 100.0	2 11.1	1 5.6	1 5.6	2 11.1	3 16.7	9 50.0

問 50 現在、仕事をお持ちですか。(1つに○印)

介助者の仕事状況は、「無職」が 51.3%で最も多く約 5 割を占めています。次いで、「パート・アルバイト」が 9.9%、「常勤」が 7.3%となっています。

問50 n=739



■障害別

	合計	仕事はしていない	常勤	パート・アルバイト	農業	自営業	その他	無回答
上段:件数								
下段:%								
合計	739 100.0	379 51.3	54 7.3	73 9.9	2 0.3	42 5.7	28 3.8	161 21.8
身体障害者手帳	566 100.0	298 52.7	41 7.2	47 8.3	2 0.4	34 6.0	17 3.0	127 22.4
愛の手帳	123 100.0	60 48.8	9 7.3	23 18.7	0 0.0	8 6.5	8 6.5	15 12.2
精神障害者保健福祉手帳	63 100.0	29 46.0	6 9.5	8 12.7	0 0.0	1 1.6	5 7.9	14 22.2
無回答	18 100.0	9 50.0	0 0.0	2 11.1	0 0.0	0 0.0	1 5.6	6 33.3

12. 自由回答

○ご意見、ご提案などがありましたら、自由にお書きください。

障害者福祉全般に対するご意見やご要望について、以下に主なものを掲載します。【 】内は、【性別、年齢、手帳所持者別】を表します。

福祉サービスや施設等の要望：42件

- ・家族に同居者が居ると利用出来ない制度が多すぎる。例、子供と同居していても昼は勤めで、その間制度を利用したい。費用が高い。【男性、75～79歳、身体障害者】
- ・障害者と言っても千差万別です。きめ細かいサービスを望む。障害者を地域で看ると言う人がいるが、結局は家族の負担になっている。【女性、18～29歳、身体障害者、愛の手帳】
- ・兄弟や親せきにきらわれ実質てんがいこどくなので国が身分証明や保証をする制度が欲しい。【男性、0～17歳、精神障害者】
- ・現時点で老人ホームへ行きたくても入所待ちの人が多くなかなか入れないとの事。身寄りの無い人や家で老老介護をして困っている高齢者の人が入所できて安心して暮らせるホームを建て暮らしやすい小金井市として全国に知れ渡るようなまちにして頂けたらと思います。【女性、65～74歳、身体障害者】

アンケートについて：40件

- ・今回この様なアンケート用紙に、事細かく項目を作ってください感謝しております。アンケートの結果、少しでも我々の生活にプラス面が出てくることを願っております。【女性、75～79歳、身体障害者】
- ・本人は何も考えられないようです。聞いても「わかんない！！」で終わってしまいます。代筆者として、両親がいない生活など考えられないと思います。【女性、30～39歳、愛の手帳】
- ・長すぎて答えるのにくたびれました。内容もよく分かりませんでした。【女性、50～64歳、精神障害】
- ・これほど大変な思いをしてそして時間をつぶしてこのアンケートに協力してもいつどのような形で障害者の人達に役立っているのかが全く見えてこない。真摯に受け止めて障害者が安心して生きていく街づくりをしてもらいたい。【女性、80歳以上、身体障害者】

日常生活の不安等：22件

- ・母を亡くし、父の収入のみに頼っているので、父兄が亡くなった時1人孤独になるのが不安。【男性、30～39歳、精神障害者】
- ・今は自分の事は自分でできるのですが将来出来なくなった時の事を考えると不安になります。福祉行政に期待することが大です。【女性、50～64歳、身体障害者】

障害福祉サービスに関すること：21件

- ・ホームヘルパーが出来る範囲の家事の幅があまりにも狭すぎる。あれは出来ない、これも出来ないことが理由で頼むのをやめた。障害者手帳取得後に受けられるサービスの手続があまりにも複雑、簡素化を望む。【女性、50～64歳、身体障害者】

- ・市内にケアホームを是非作ってもらいたい。ケアホームに入り、日中は通所施設に通所出来る事を希望している。【女性、18～29歳、身体障害者、愛の手帳】

経済的援助や助成：16件

- ・収入が少なく、両親がいなくなったら生活が成り立たなくなる。補助金を出してほしい。【男性、30～39歳、精神障害者】

役所の対応やサービス利用の手続きについて：14件

- ・やっぱり健常の方達から見たら障害者の立場を理解するのは大変なのかしら、と思います。市役所の窓口での会話の中でも悲しい言葉を聞くことがあります。【女性、75～79歳、身体障害者】

福祉のまちづくり、利用しやすい公共施設や道路・交通：12件

- ・市のバス（COCOバス）は駅から駅が中心の様だが、市内のどこからでも市役所に行ける様なバスが1日に数本でよいのでほしい。【男性、50～64歳、身体障害者】

相談や情報提供体制：11件

- ・小金井市の支援活動が障害者だけでなく、一般にも広く認知されると相談、助言しやすい環境が生まれると思う（障害のある人には当たり前で気づいていなくても一般の人が気づくかもしれない）。【男性、30～39歳、身体障害者】

差別や偏見をなくす障害者理解や教育に関すること：11件

- ・健常な人達の意識を高める必要がある。【男性、65～74歳、身体障害者】

保育・療育・教育に関すること：10件

- ・必要な教育が受けられるようにしてほしい。このままでは自立出来るようになれず、生きてはいけません。【男性、0～17歳、愛の手帳】

就労支援：6件

- ・就労支援機関の数や内容をもっと充実させてほしい（特に精神障害者に対して）。ご検討の程、よろしくお願いします。【男性、30～39歳、精神障害者】

住まいに関すること：5件

- ・アパートがなかなか見つからないから、市役所の担当者に協力してほしい。【男性、50～64歳、精神障害者】

災害時や緊急時等の安心・安全に関すること：3件

- ・災害時にどのようにすれば良いのかも知っておきたいと思います。【男性、50～64歳、身体障害者】

第3章 障害者計画・第3期障害福祉計画 策定のためのアンケート調査結果

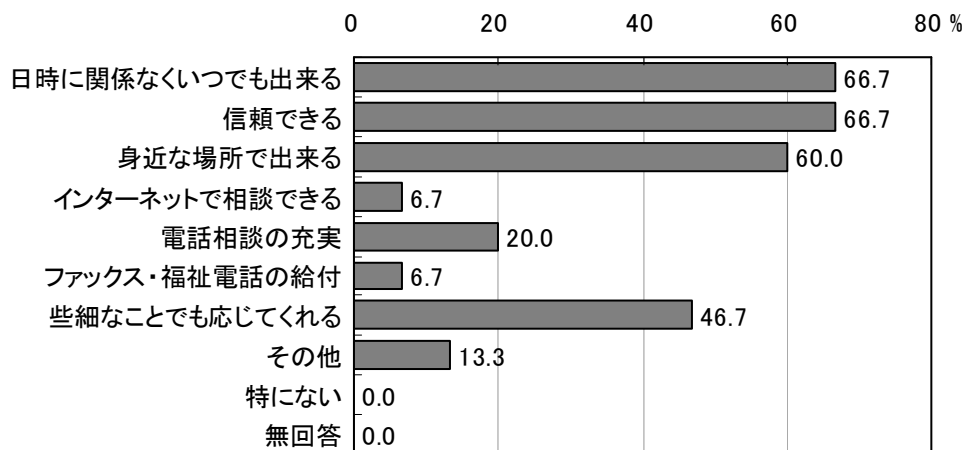
3-3 障害者団体及び事業所対象

1. 団体調査について

問1 障害のある人が相談しやすい体制をつくるためには、どのようなことが必要だと思いますか。 (主なものを3つまでに○印)

相談しやすい体制のためには、「日時に関係なくいつでも出来る」と「信頼できる」が66.7%で多く、次いで「身近な場所で出来る」が60.0%となっています。

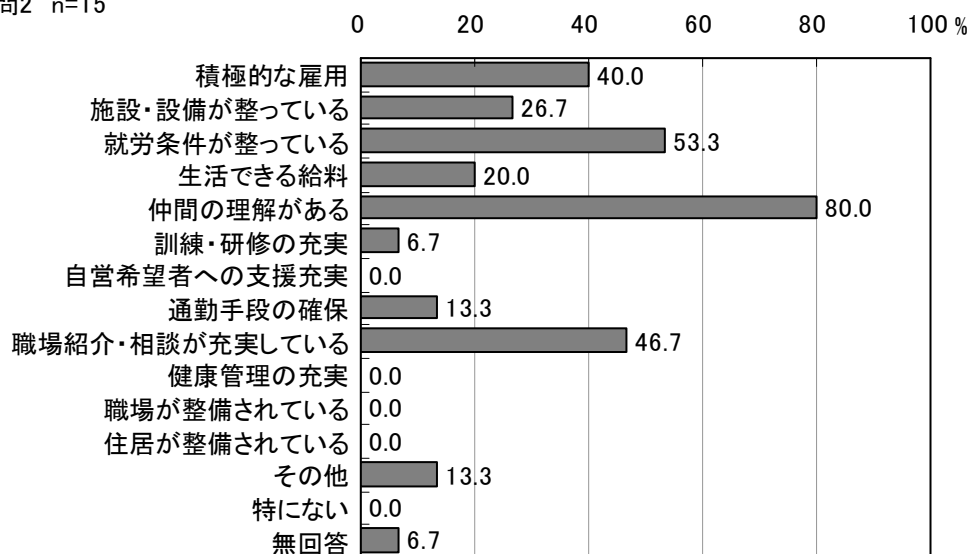
問1 n=15



問2 障害のある人が働くためには、どのようなことが必要だと思いますか。(主なものを3つまでに○印)

障害のある人が働くために必要なことは、「仲間の理解がある」が80.0%で最も多く、次いで「就労条件が整っている」が53.3%、「職場紹介・相談が充実している」が46.7%、「積極的な雇用」が40.0%となっています。

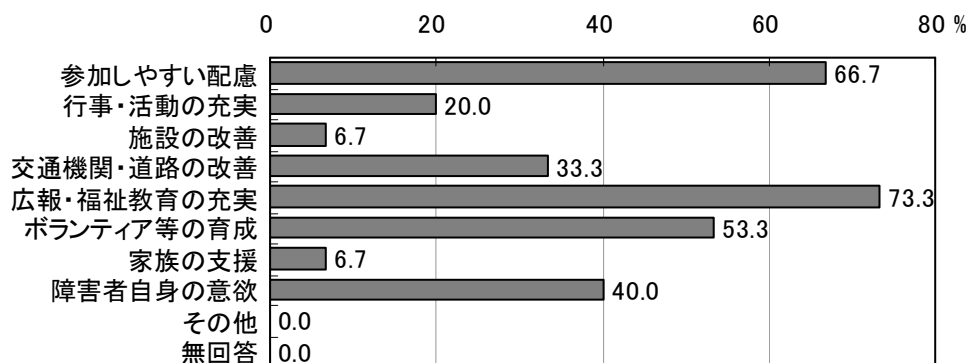
問2 n=15



問3 障害のある人が地域や社会に積極的に参加していくためには、どのようなことが大切だと考えますか。(主なもの3つまでに○印)

障害のある人の社会参加のためには、「広報・福祉教育の充実」が73.3%で最も多く、次いで「参加しやすい配慮」が66.7%、「ボランティア等の育成」が53.3%となっています。

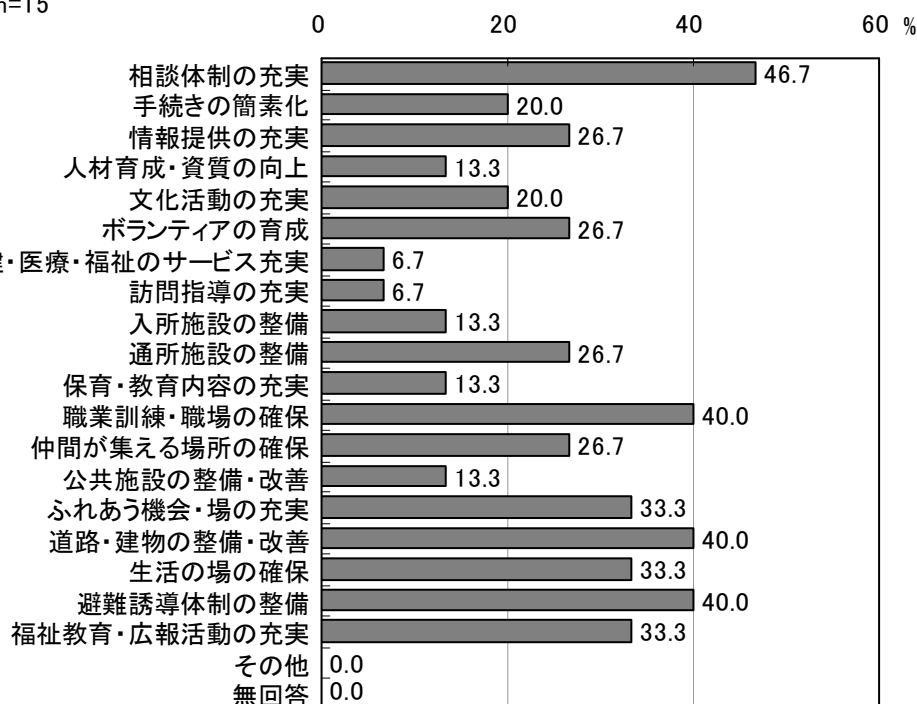
問3 n=15



問4 障害のある人にとって暮らしよいまちづくりのためには、どのようなことが必要だと考えますか。(主なもの5つまでに○印)

障害のある人にとって暮らしよいまちづくりに必要なことは、「相談体制の充実」が46.7%、「職業訓練・職場の確保」と「道路・建物の整備・改善」、「避難誘導体制の整備」が40.0%となっています。

問4 n=15



問5 貴団体の活動や会員・メンバーの状況等を含め、現在、抱えている主な問題・課題はどのようなことでしょうか。

主な意見の抜粋は下記の通りとなります。

- ・会員の高齢化。高齢化に伴う会員の退会で活動できる人員が減少、思うような活動が出来ていない。
- ・団体と家族会が定期的に安心して集まれる場所（公民館、集会室）を行政の方で優先的に場所をとって頂きたい。
- ・視覚や聴覚、認知機能等の障害のある人にとって情報やコミュニケーションは最も基本的なニーズでありながら最大のバリアとなっています。情報のコミュニケーションに係る日常的なバリアについて広く、継続した周知が求められる。

問6 小金井市において、障害のある人を取り巻く主な問題・課題についてどのようにお考えですか。

主な意見の抜粋は下記の通りとなります。

- ・精神障害があつて家に閉じこもりがちな方達が年々増加傾向にあるとのことですが、ご家族の皆さんの心配が軽減され、将来にわたって安心出来るような仕組みの充実が必要と思います。
- ・非常時、災害時などの対策が整備されていないのでは。
- ・バリアフリーの推進を。建築物、交通機関、道路等まだバリアフリー化が不備であったり日常生活に支障がある声が会の調査であった。
- ・小金井市には障害者を雇用している役所等があるがただ単に雇用すれば良いだけの状況がみられる。その障害によつての配慮がなされていない。
- ・ボランティアにはどこにどんな支援を必要とする人達がいるのか判りにくい。
- ・小金井市に障害のある人が豊かに暮らしていくために必要なサービスは色々ありますが、入所施設がないこと、ショートステイが利用しにくい事、グループホーム・ケアホームのための土地、家屋が入手しにくいこと等小さい市ならではの課題があると思います。

問7 小金井市において、障害のある人のために今後特に望まれる施策やサービスは何だとお考えですか。

主な意見の抜粋は下記の通りとなります。

- ・障害者の方ご本人、又家族の方が相談に行ける所、必要な時に必要な支援へと結びつけてくれる相談機能の充実がほしいと思います。
- ・働く場、充実した余暇活動、グループホームやケアホーム、その時々々の相談窓口ではなく、トータルで相談に応じ又提案をして下さる体制の整備を願う声が多いです。
- ・もっと安易に安価に利用出来る「移動手段」の提供。
- ・医療の現場、療育期間、患者・家族のニーズに合わせた施策を1日でも早く実施することが望まれます。
- ・発達障害児者に関する施策。発達支援センター事業の新設充実。
- ・グループホームは市内にあるが、重度重複障害のある者が利用出来るケアホームが無く、今後介護者が年をとっていくのに負担が大きくなる。

問8 ご意見・ご要望等があれば自由にお書きください。

主な意見の抜粋は下記の通りとなります。

- ・今次大震災に学び、明るく住みやすく発展する町作りに市民の連帯感を強めるような福祉行政の充実推進をお願い致します。
 - ・障害者権利条約（私達のことを私達抜きに決めないで）当事者やご家族や関係者の民意を施策に反映して頂きたい。
 - ・地域自立支援協議会において率先して社会参加のための環境づくりのあり方を示す必要があるのでは。
 - ・市内在住の障害者の方々にその障害にあったボランティア団体を案内、紹介する等情報を提供することが重要と思います。
-

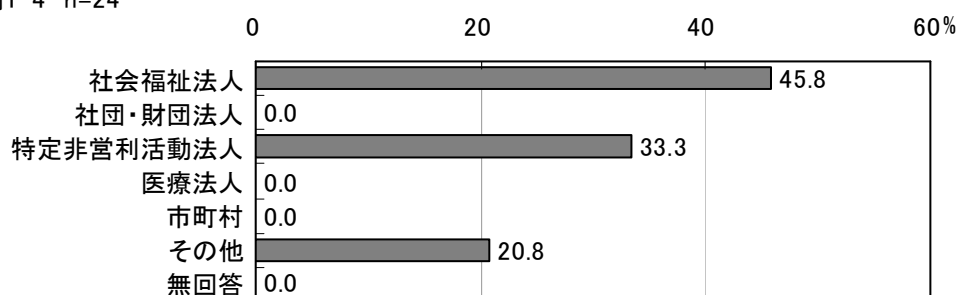
2. 事業所調査について

問1 平成22年10月1日現在の貴事業所についてご記入ください。

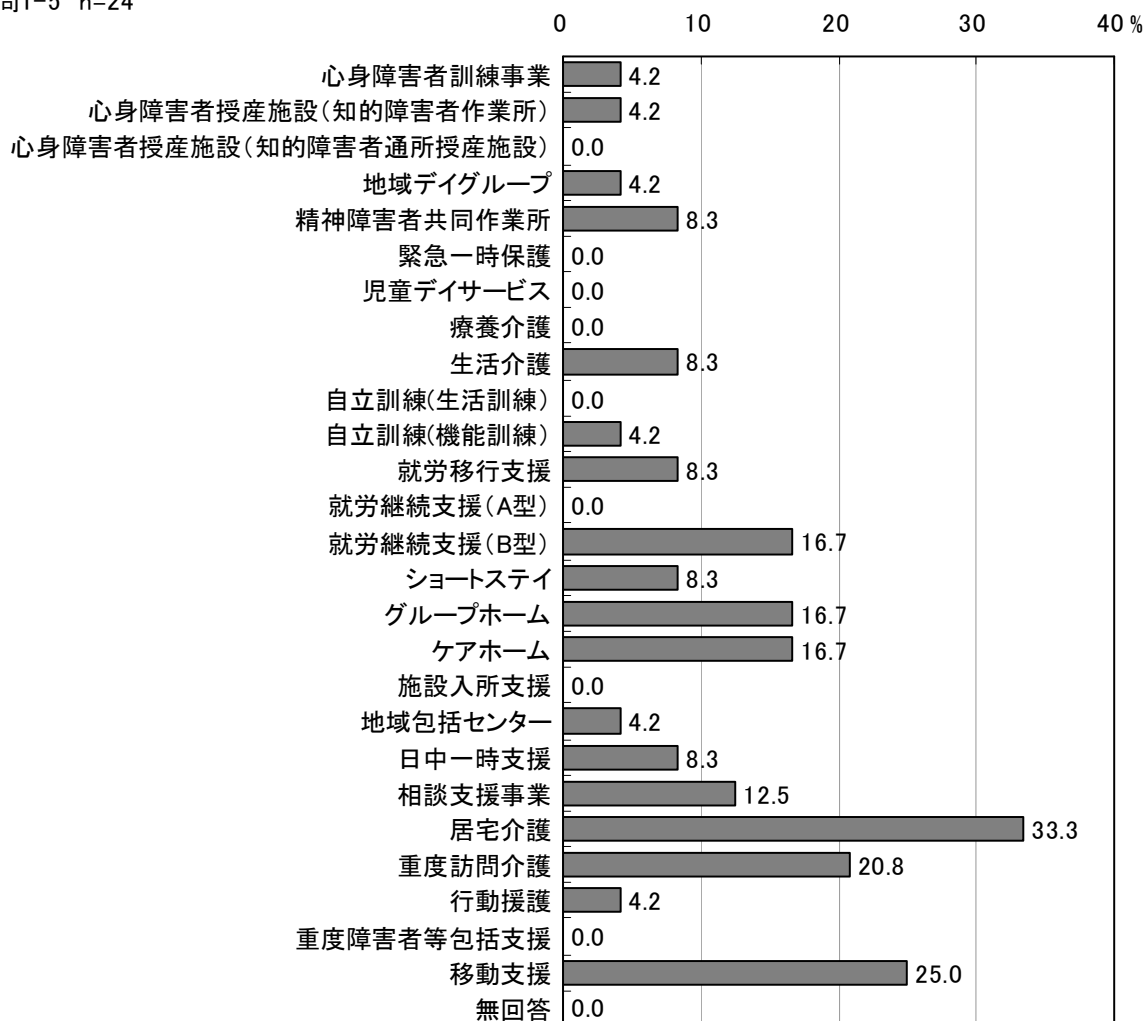
回答のあった事業所は、「社会福祉法人」が45.8%、「特定非営利活動法人」が33.3%となっています。

提供サービスの種類は、「居宅介護」が33.3%で最も多く、次いで「移動支援」が25.0%、「重度訪問介護」が20.8%となっています。

問1-4 n=24



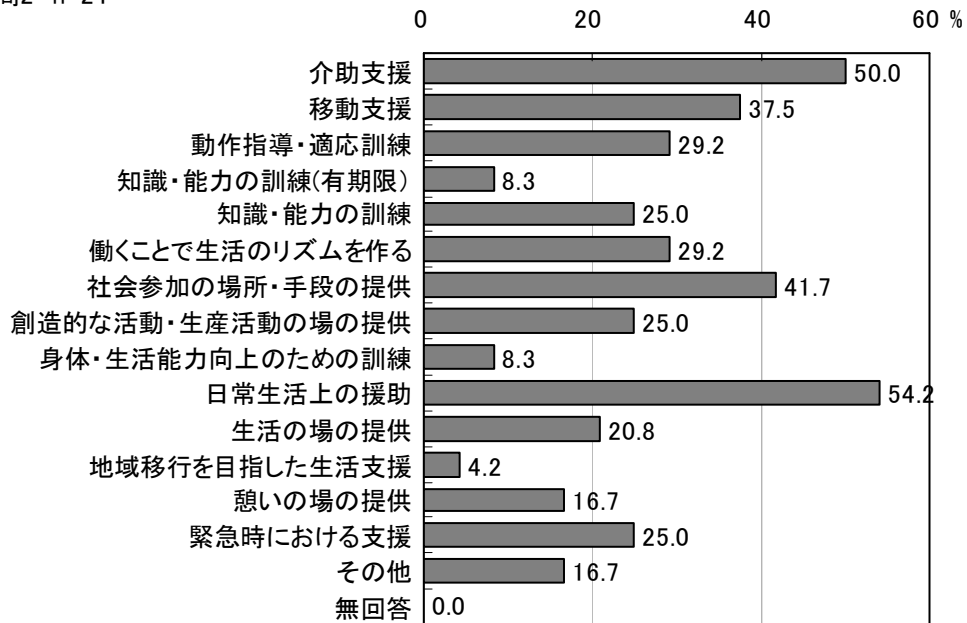
問1-5 n=24



問2 中心的な活動内容は何ですか。(該当するものすべてに○印)

中心的な活動内容は、「日常生活上の援助」が 54.2%、「介助支援」が 50.0%とこれらが5割を超えて多く、次いで「社会参加の場所・手段の提供」が 41.7%、「移動支援」が 37.5%となっています。

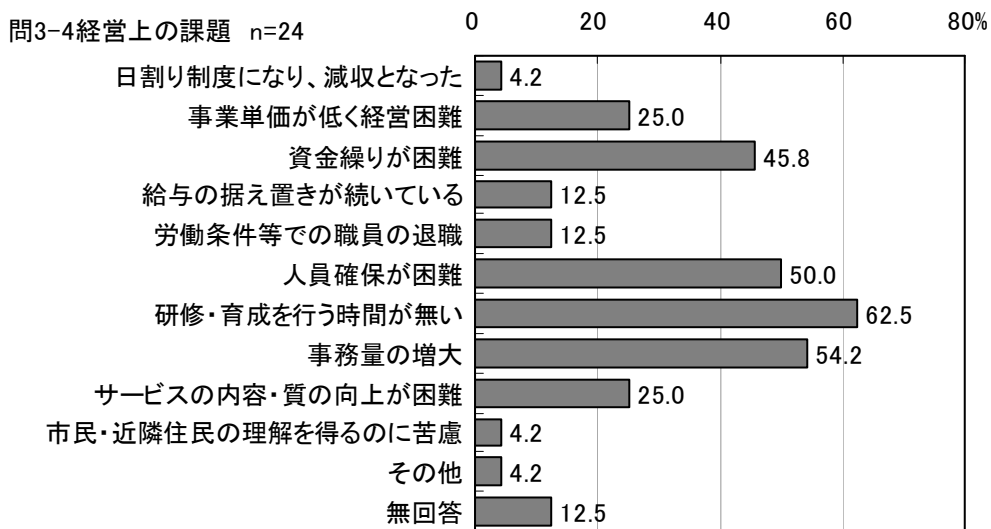
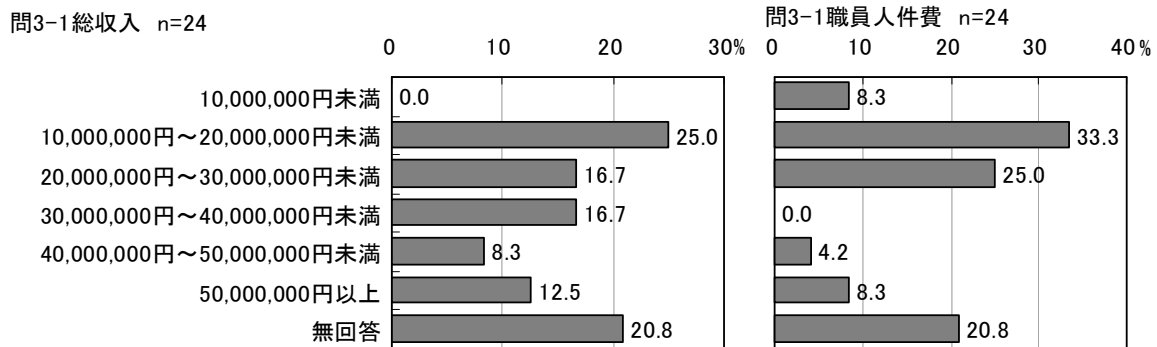
問2 n=24



問3 貴施設・事業所の経営についてご記入ください。

経営状況について、総収入は「10,000,000円～20,000,000円未満」が25.0%で最も多く、次いで「20,000,000円～30,000,000円未満」と「30,000,000円～40,000,000円未満」が16.7%となっています。職員人件費は「10,000,000円～20,000,000円未満」が33.3%で最も多く、次いで「20,000,000円～30,000,000円未満」が25.0%となっています。

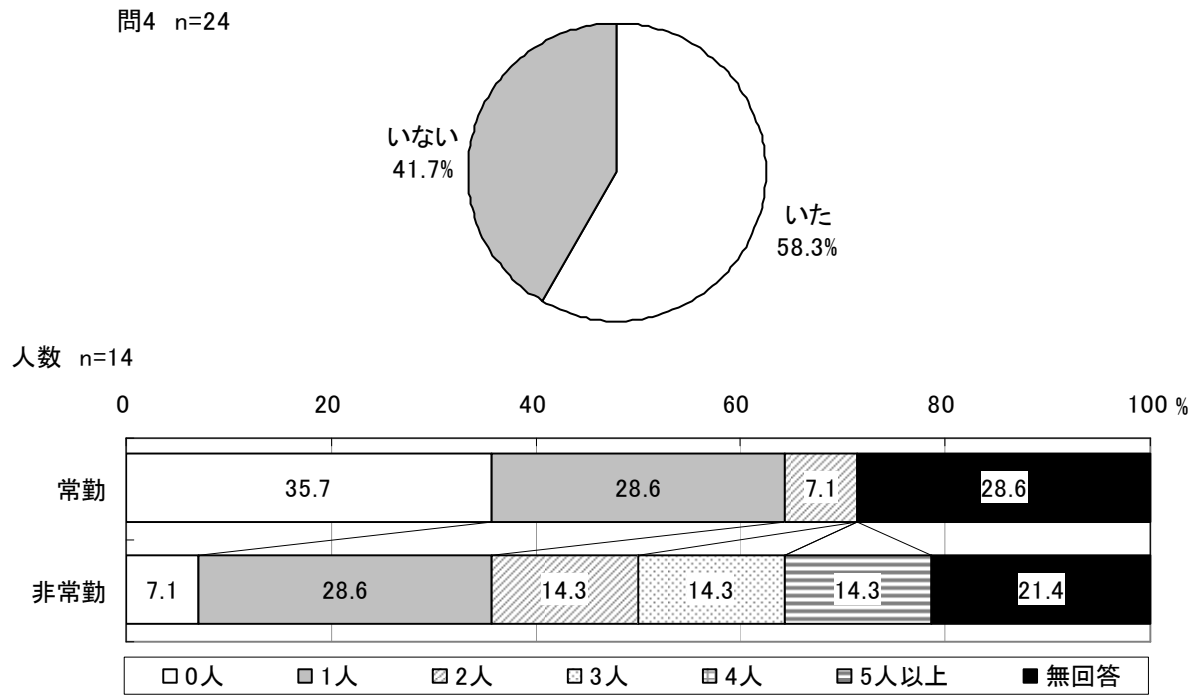
経営上の課題は、「研修・育成を行う時間が無い」が62.5%で最も多く、次いで「事務量の増大」が54.2%、「人員確保が困難」が50.0%となっています。



問 4 平成 21 年度の職員の退職者について該当する番号をお選びいただき、人数をご記入ください。

平成 21 年度の退職者は「いた」が 58.3%で約 6 割を占めています。

具体的な人数については、常勤では「1 人」が 28.6%で少なく、非常勤では「1 人」が 28.6%、「2 人」、「3 人」、「4 人」が 14.3%となっています。

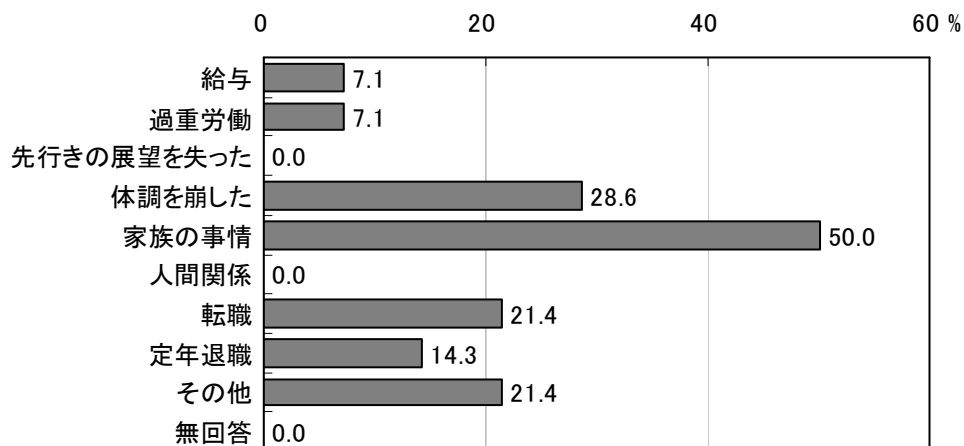


《問 4 で「1 いた」と回答した事業所に伺います。》

問 4-1 退職の主な理由は何でしたか。(該当するものすべてに○印)

退職の主な理由は、「家族の事情」が 50.0%で最も多く、次いで「体調を崩した」が 28.6%、「転職」が 21.4%となっています。

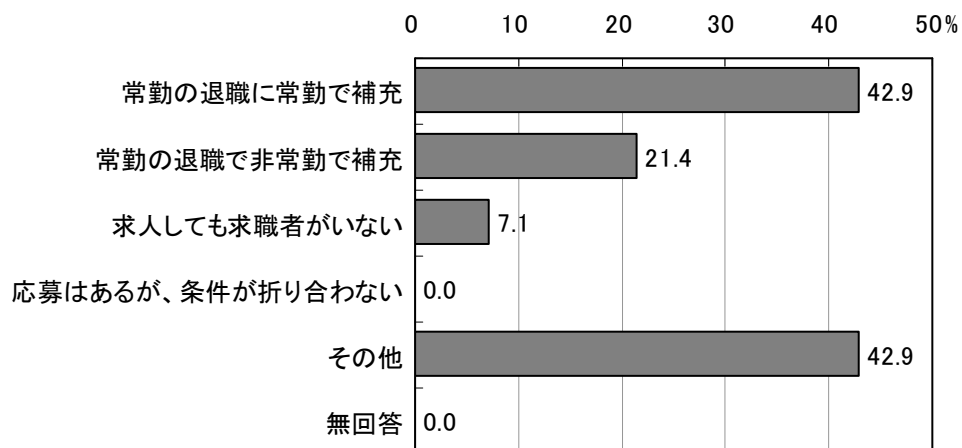
問4-1 n=14



問 4-2 退職者の補充はどうなりましたか。(該当するものすべてに○印)

退職者の補充は、「常勤の退職に常勤で補充」が 42.9%で最も多く、次いで「常勤の退職で非常勤で補充」が 21.4%となっています。

問4-2 n=14

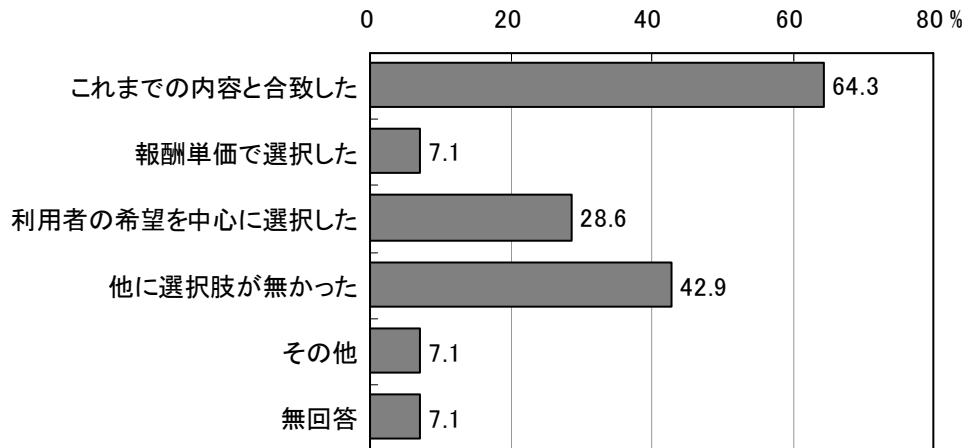


【問5～8はすでに新体系への移行された事業所に伺います】

問5 事業移行の際に現在の事業を選択した理由は何ですか。（該当するものすべてに○印）

現在の事業を選択した理由は、「これまでの内容と合致した」が64.3%で最も多く、次いで「他に選択肢が無かった」が42.9%となっています。

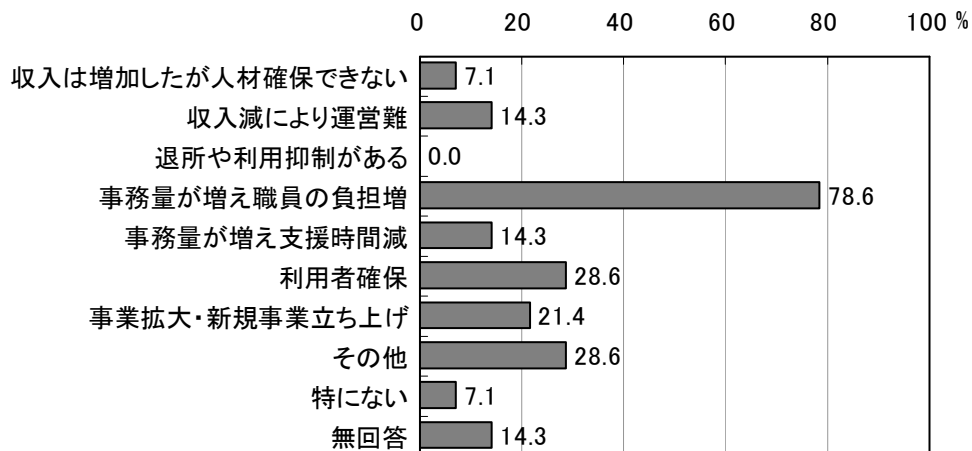
問5 n=14



問6 移行後、事業運営について課題となっていることは何ですか。（該当するものすべてに○印）

移行後課題となっていることは、「事務量が増え職員の負担増」が78.6%で最も多く約8割を占めています。次いで「利用者確保」が28.6%、「事業拡大・新規事業立ち上げ」が21.4%となっています。

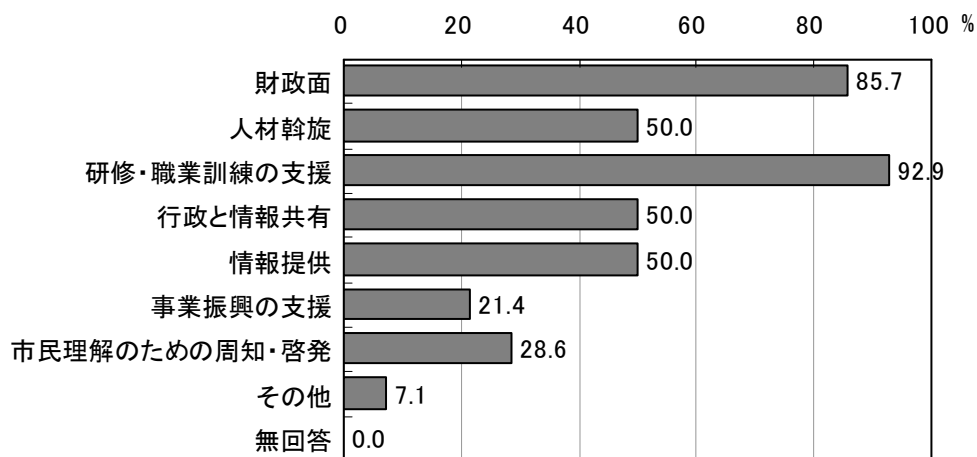
問6 n=14



問 8 支援の質を向上させるためにどのような支援が必要ですか。(該当するものすべてに○印)

質の向上のために必要な支援は、「研修・職業訓練の支援」が 92.9%、「財政面」が 85.7%とこれらが 8 割を超えて多く、次いで「人材斡旋」、「行政と情報共有」、「情報提供」が 50.0%となっています。

問8 n=14

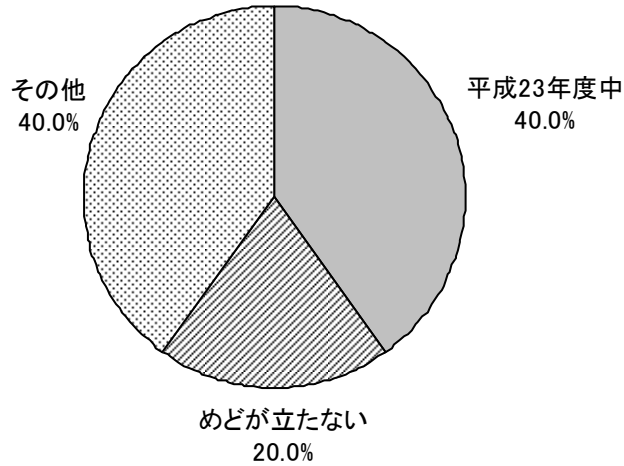


【問9～11は新体系へ移行していない事業所に伺います】

問9 移行の時期について伺います。(1つに○印)

移行の時期は「平成23年度中」が40.0%、「めどが立たない」が20.0%となっています。

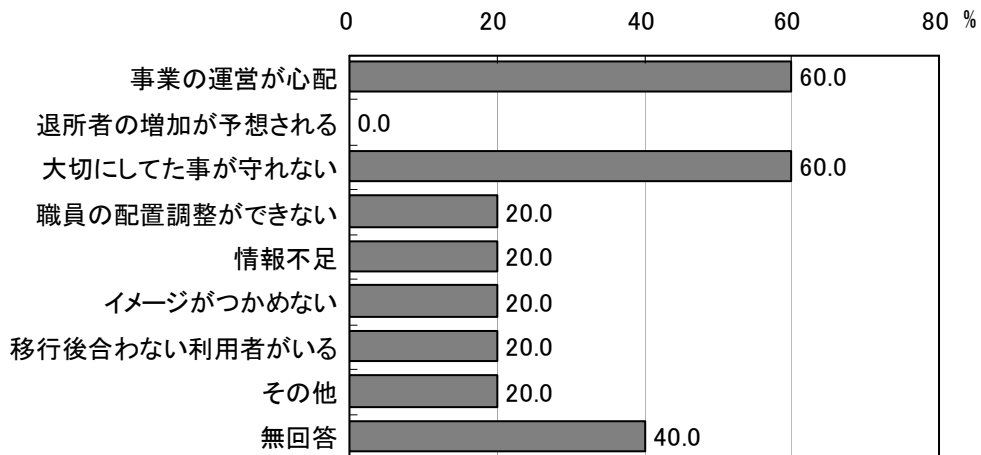
問9 n=5



問10 事業移行を検討する際に問題となっていることは何ですか。(該当するものすべてに○印)

事業移行で特に問題となっていることは、「事業の運営が心配」、「大切にしていた事が守れない」が60.0%で多くなっています。

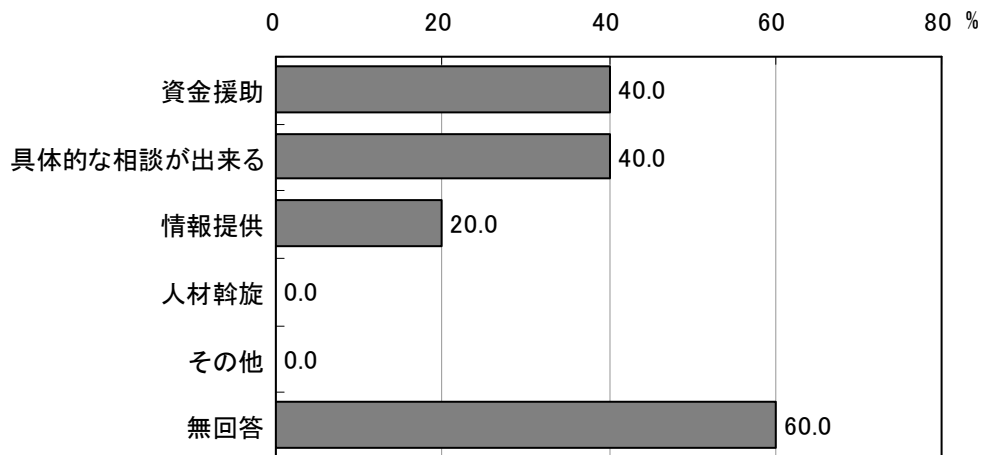
問10 n=5



問 11 移行するためにどのような支援が必要ですか。（該当するものすべてに○印）

移行のために必要な支援は、「資金援助」、「具体的な相談が出来る」が 40.0%となっています。

問11 n=5

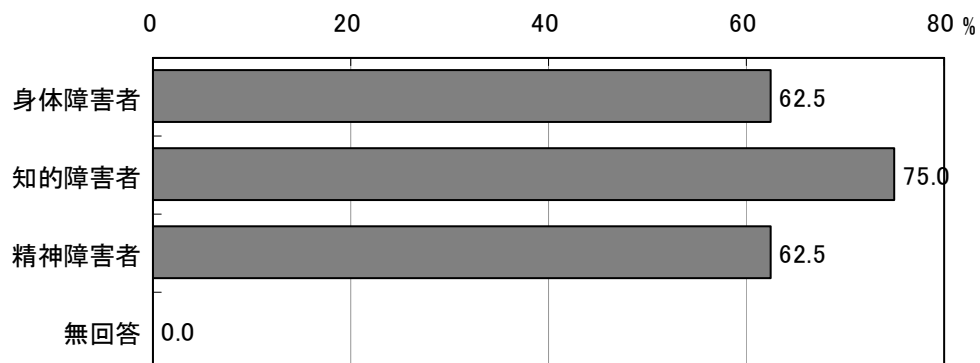


【問12~17は居宅に関するサービスを提供している事業所に伺います】

問 12 サービスの対象となる種別は何ですか。（該当するものすべてに○印）

サービスの対象となる種別は、「知的障害者」が 75.0%、「身体障害者」、「精神障害者」が 62.5%となっています。

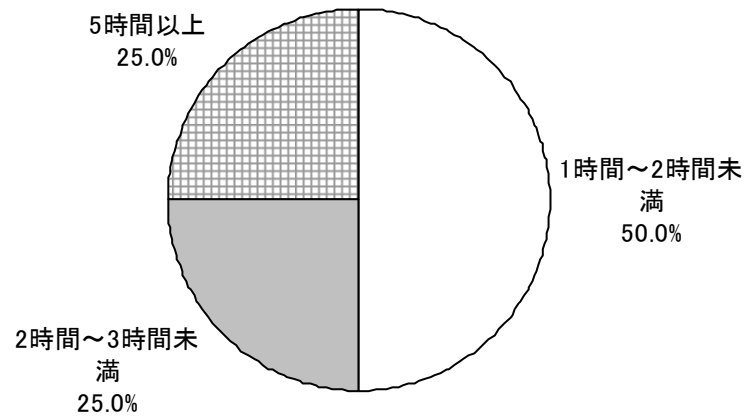
問12 n=8



問 14 1人当たりの1日の平均的な利用時間をご記入ください。

1人当たりの1日の平均的な利用時間は、「1時間～2時間未満」が50.0%、「2時間～3時間未満」、「5時間以上」が25.0%となっています。

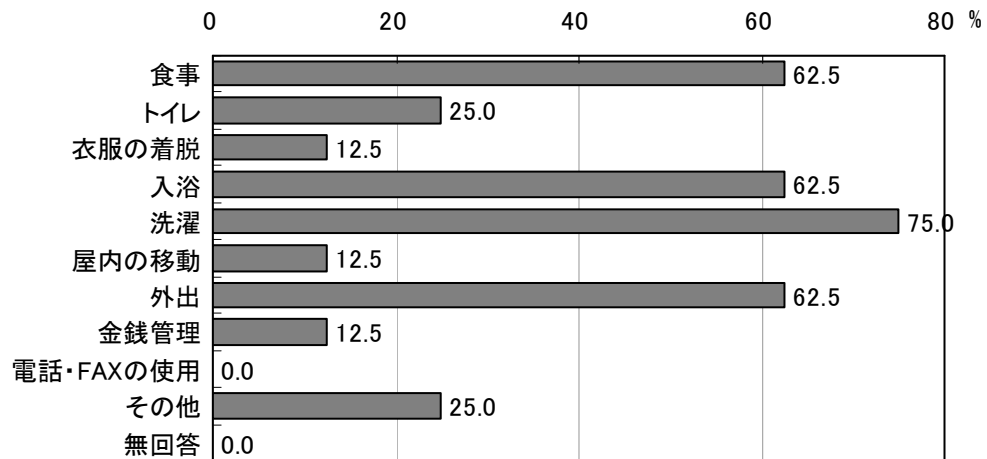
問14 n=8



問 15 具体的に行っている内容は何ですか。(該当するものすべてに○印)

具体的に行っている内容は、「洗濯」が75.0%で最も多く、次いで「食事」、「入浴」、「外出」が62.5%となっています。

問15 n=8

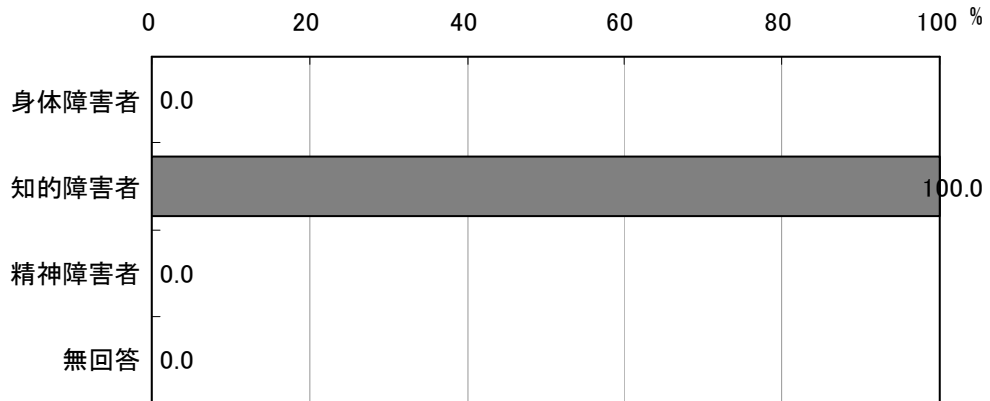


【問18~21はグループホーム・ケアホームを運営している事業所に伺います】

問 18 サービスの対象となる種別は何ですか。(該当するものすべてに○印)

サービスの対象となる種別は「知的障害者」が100.0%となっています。

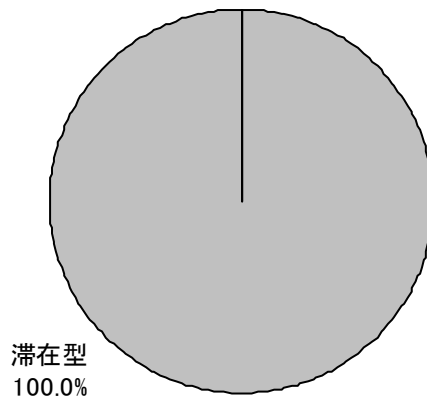
問18 n=4



問 19 運営はどちらのスタイルで行っていますか。(1つに○印)

運営スタイルは、「滞在型」が100.0%となっています。

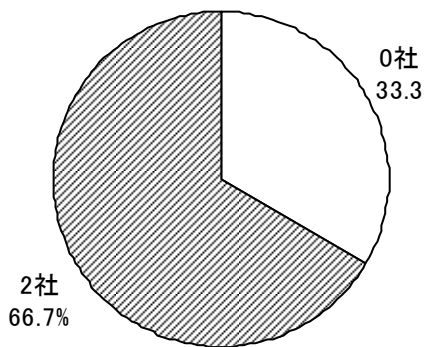
問19 n=4



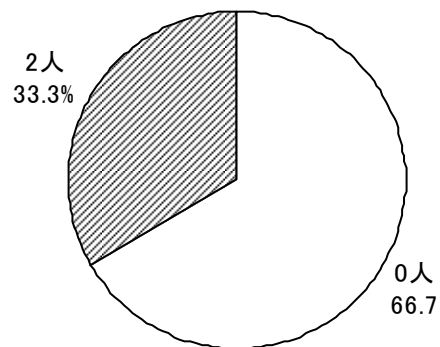
問 25 施設等での訓練を経た後、利用者が職場の雰囲気を感じたり、実際の仕事を体験したりするためには職場実習が有効です。そこで、平成 21 年度に行った職場実習の状況をご記入ください。

職場実習の状況は、受け入れ企業数は「2社」が 66.7%となっています。
 実施数は、「2人」が 33.3%となっています。
 実施結果、実習を行った企業に就職した方が「2人」が 33.3%、実習を継続しているが「4人」が 33.3%となっています。

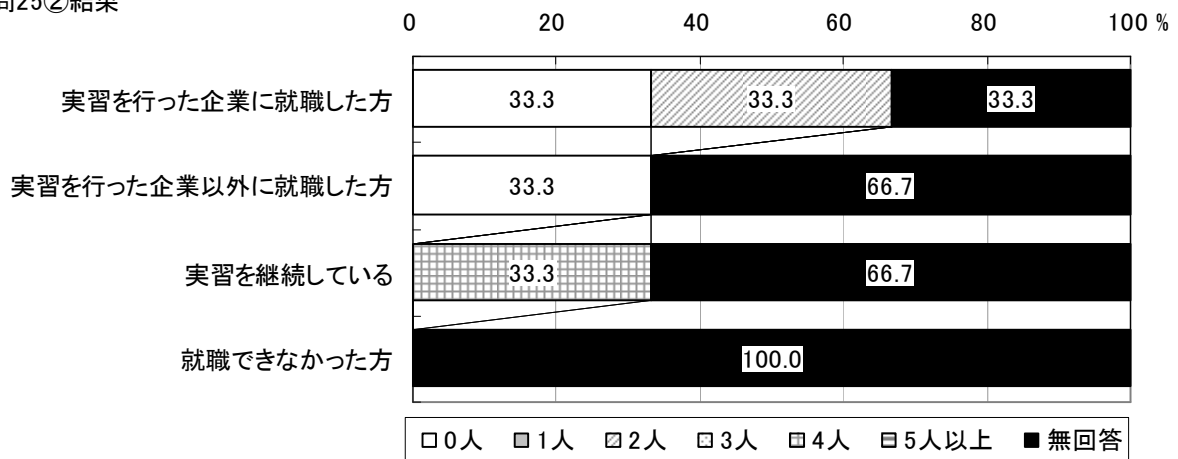
問25 ①平成21年度の就職実習受け入れ企業数 n=3



問25 ②平成21年度の就職実習の実施数 n=3



問25②結果



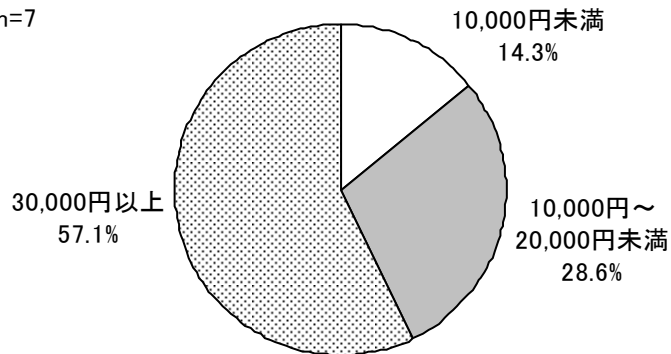
【問27～28は利用者に工賃が発生するサービスを提供している事業所に伺います】

問 27 工賃の金額についてご記入ください。

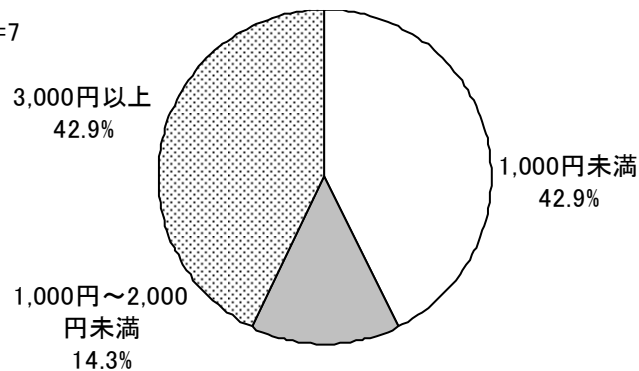
工賃の金額について、最高工賃は「30,000円以上」が57.1%、「10,000円～20,000円未満」が28.6%となっており、最低工賃は「3,000円以上」が42.9%、「1,000円未満」が42.9%となっています。

平均工賃は、「10,000円～15,000円未満」が37.5%、「5,000円～10,000円未満」と「15,000円以上」が25.0%となっています。

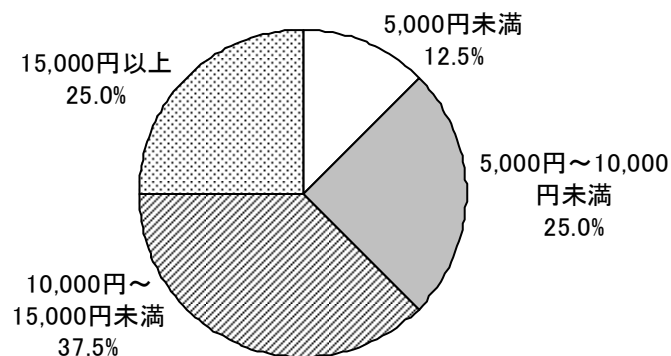
問27 最高工賃 n=7



問27 最低工賃 n=7



問27 平均工賃 n=8



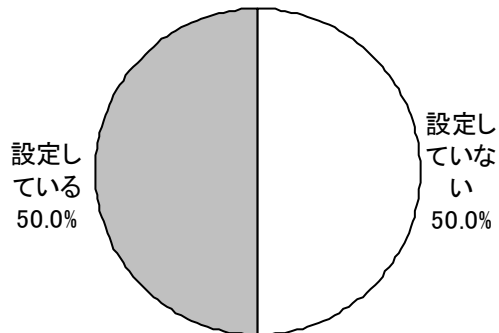
問 28 貴施設等で行っている生産活動（授産活動）についてお知らせください。

（１）毎年度の生産活動において、工賃の目標を設定していますか。（該当する１つに○をつけてください。）

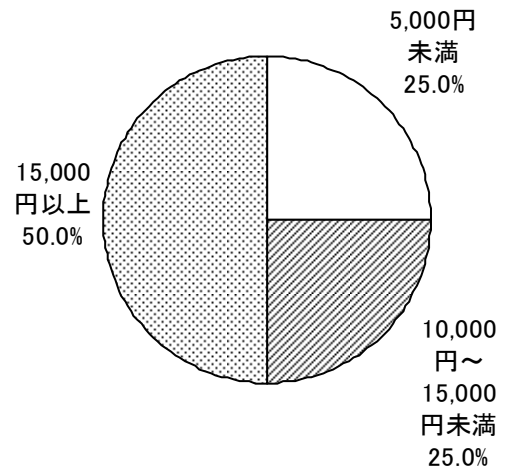
工賃の目標は「設定していない」が 50.0%、「設定している」が 50.0%と二極化しています。

目標額は、「15,000 円以上」が 50.0%となっています。

問28 n=8



目標額 n=4



ご意見等ございましたらご自由にお書きください

主な意見の抜粋は下記の通りとなります。

- ・支援の土台には生活支援があり、その上に就労支援があると思っています。各施設がどのように障害のある方の暮らしを支えているのか、又それで困っている事も集約して頂き、その改善を模索していきながら障害者計画に反映して頂きたい。
- ・若い人が定着できるような魅力ある職場となるよう、行政からも支援して頂きたい。
- ・相談内容でグループホーム希望者が増えているが、空いているグループホームが無い為、なかなか結びつかない。グループホームの整備、難題ではあるが今後も増えると良い。
- ・災害時の安否確認を含む（災害時要援護者）対策について防災係り作成の手引きで学習する機会があるとよい。災害時における支援センター、他の支援機関等役割について学習したい。
- ・市として目指すこのまちのヴィジョンをしっかりと描いて欲しい。
- ・近隣の他市町村に比べ、小金井市は移動支援の単価が低いです。
- ・自立訓練（機能訓練）の利用者確保のために医療、保健、福祉の機関との連携をしていく必要がある。訪問リハビリを行える条件整備を検討する必要がある。

