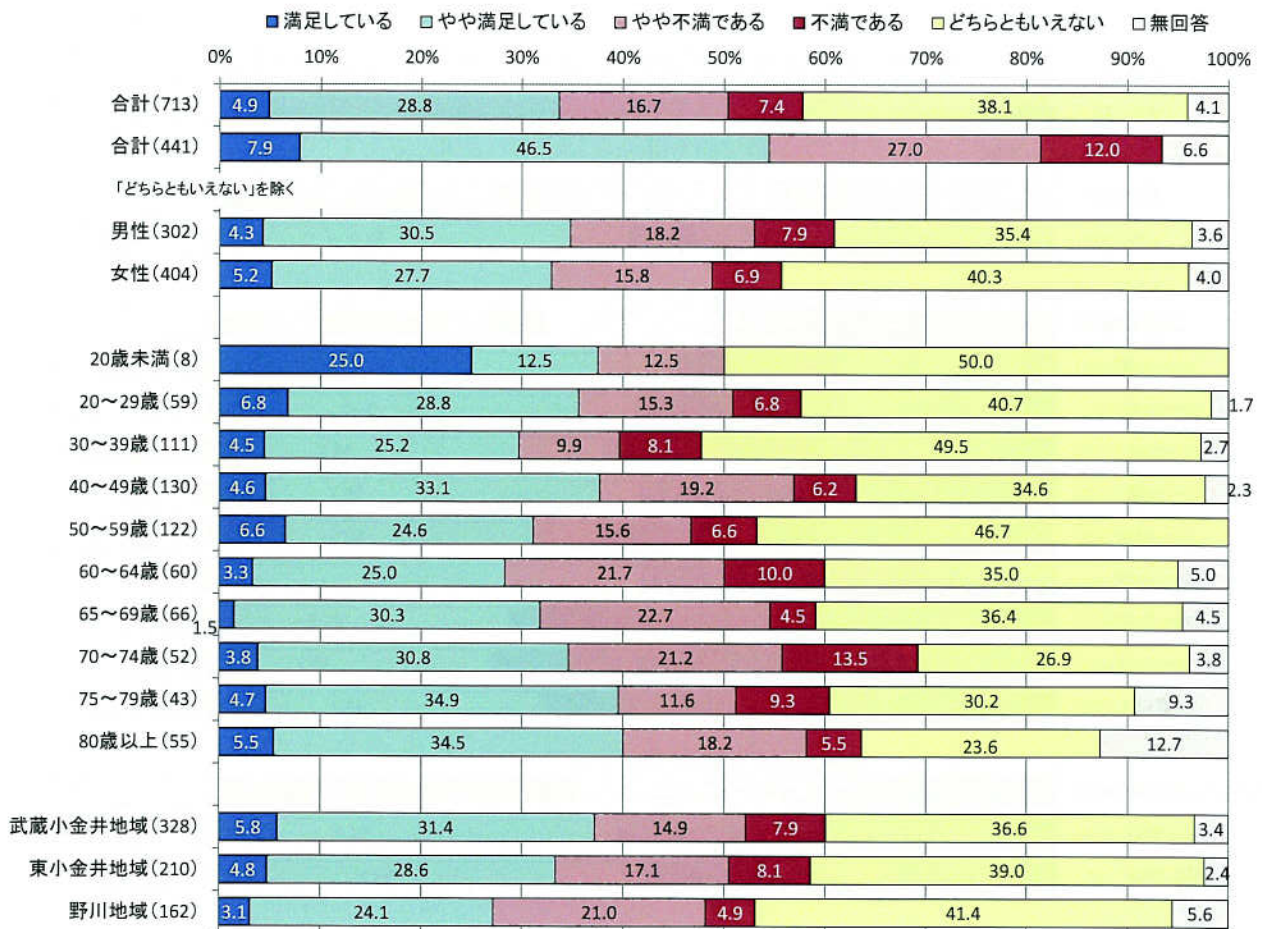


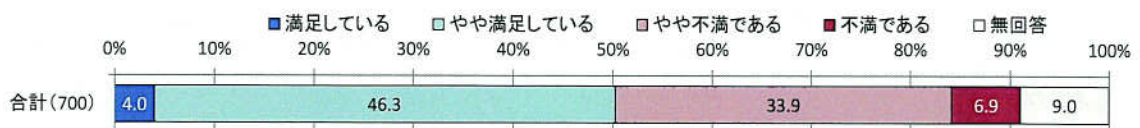
【文化と教育】

23 地域の芸術・文化活動の振興

- 全体として、「どちらともいえない」と回答した割合が38.1%と高い。また、満足と回答した割合が不満と回答した割合を上回っている。
- 年齢層別(回収件数の少ない20歳未満を除く)では、60～64歳と70～74歳で満足と回答した割合が不満と回答した割合を下回っている。
- 地域別では、野川地域で満足と回答した割合が他の地域よりも低い。



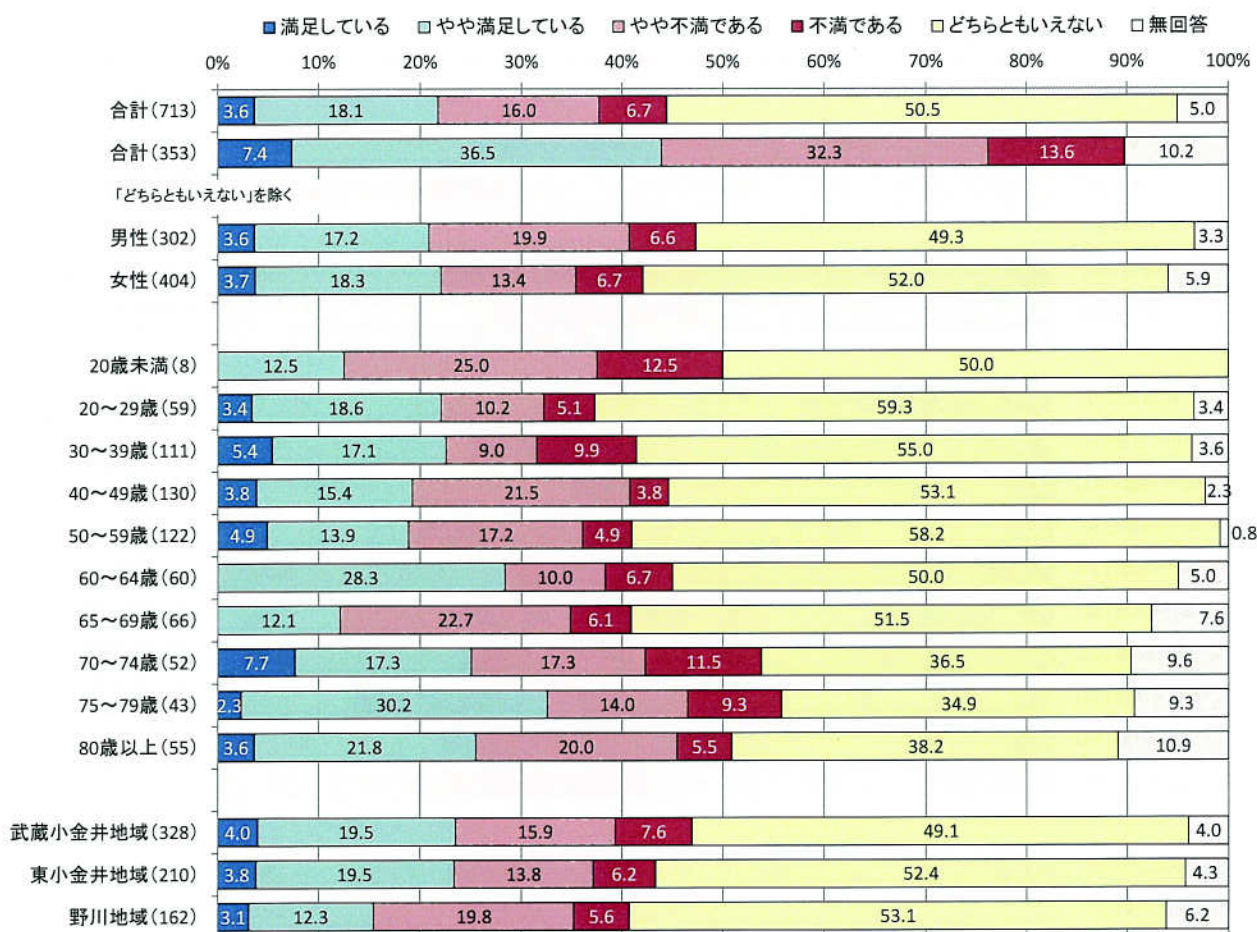
【H20年度調査】



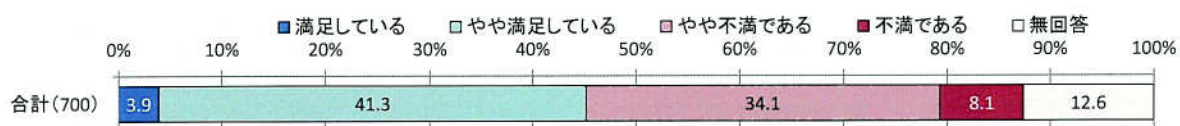
前回の設問項目：「市民の文化活動の支援」

24 国際交流活動等の文化交流の取組

- ー 全体として、「どちらともいえない」と回答した割合が50.5%と過半数を占めている。また、満足と回答した割合と不満と回答した割合が同程度である。
- ー 男女別では、不満と回答した男性の割合が女性よりも高い。
- ー 年齢層別(回収件数の少ない20歳未満を除く)では、60～64歳と70歳以上で満足と回答した割合が他の年齢層よりも高い。
- ー 地域別では、野川地域で満足と回答した割合が他の地域よりも低い。



【H20年度調査】

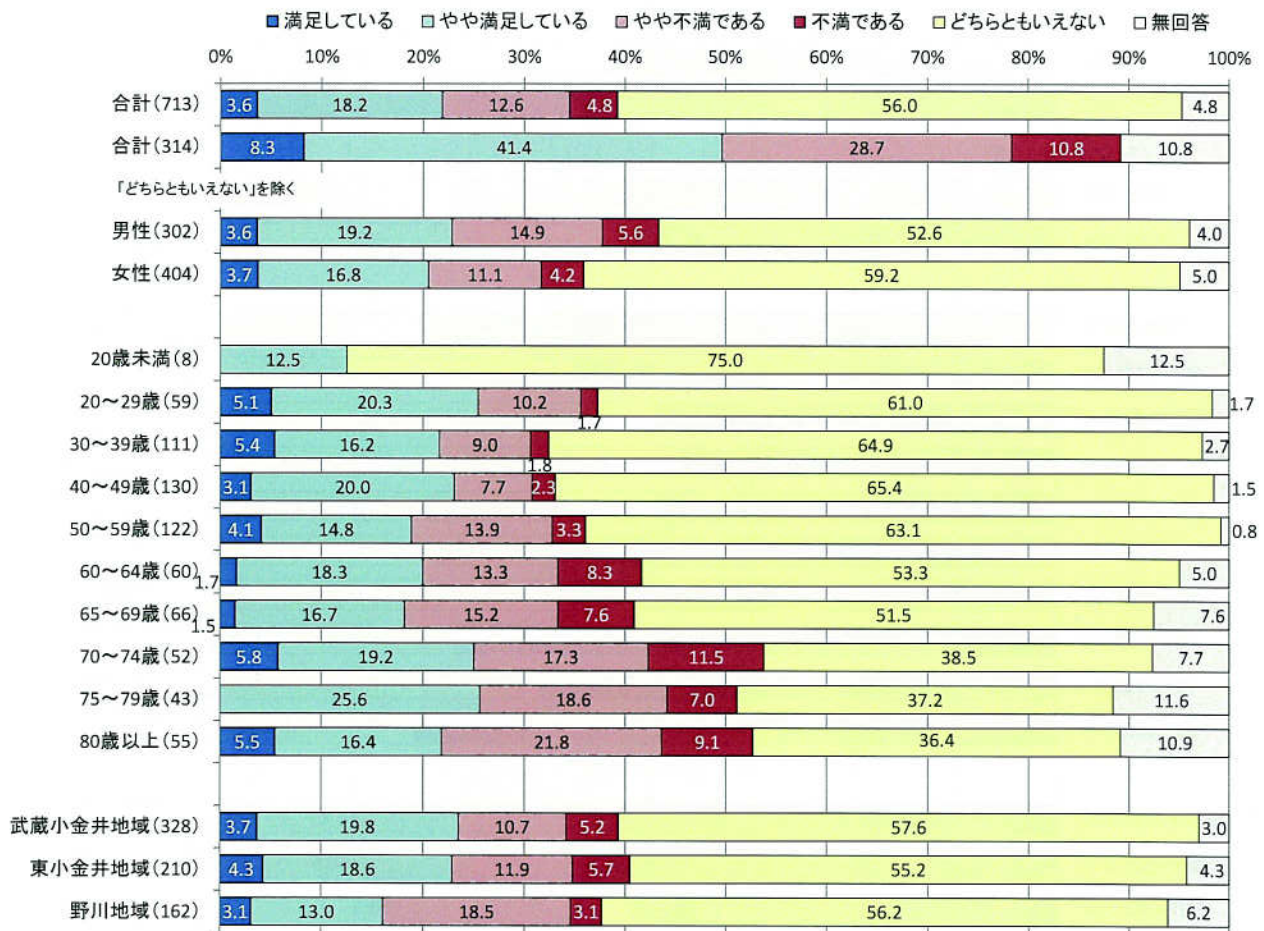


前回の設問項目：「国際交流・国際親善の推進」



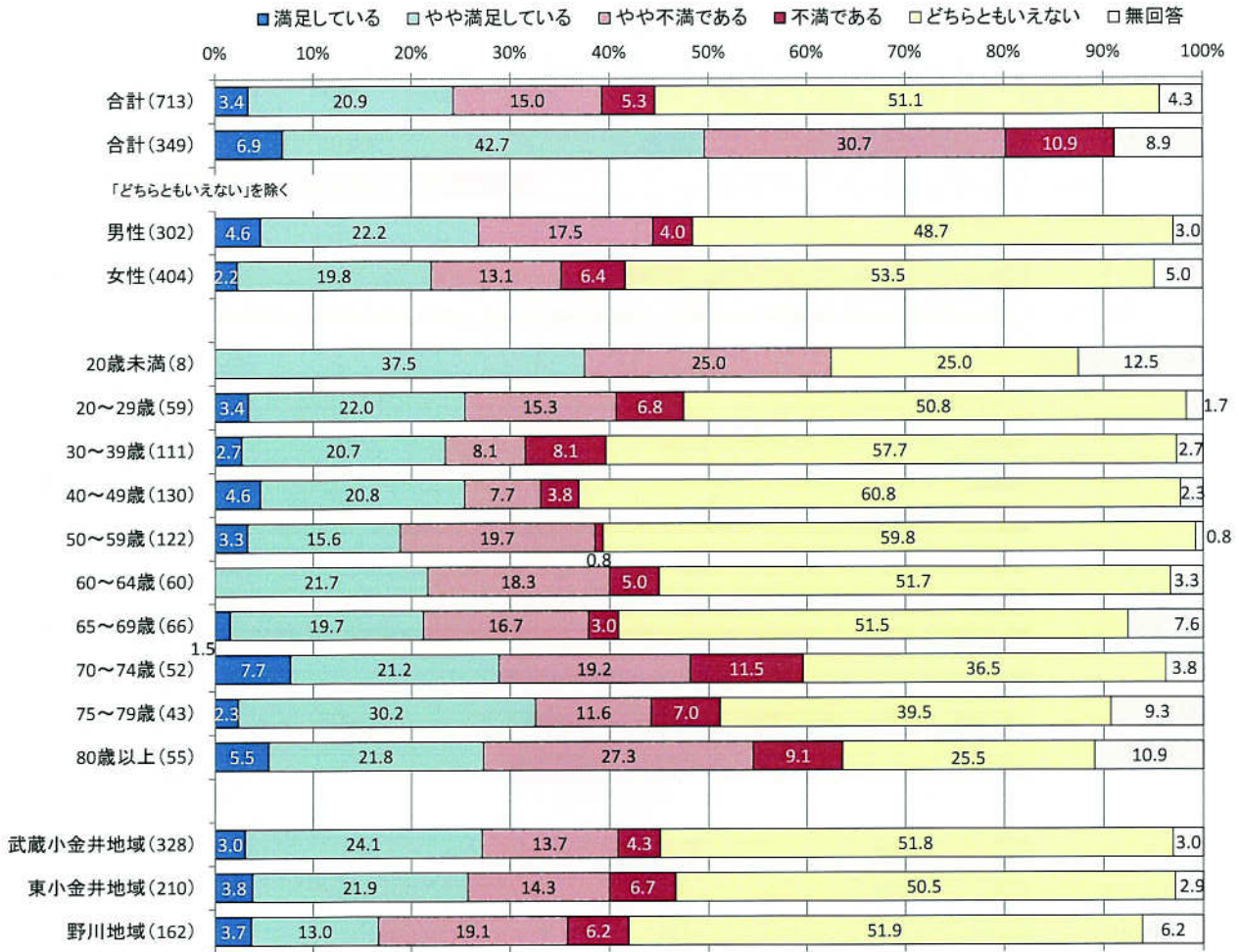
25 人権・平和に関する啓発活動の充実

- 全体として、「どちらともいえない」と回答した割合が56.0%と他の項目に比べて高い。
- 年齢層別(回収件数の少ない20歳未満を除く)では、59歳までは満足と答えた割合が不満と答えた割合を上回り、60歳以上で不満と答えた割合が満足と答えた割合を上回る傾向がある。
- 地域別では、野川地域で不満と回答した割合が他の地域よりも高い。

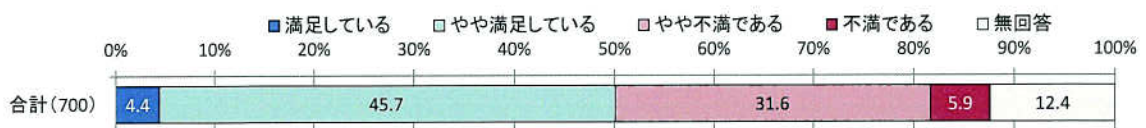


26 男女が自立し、尊重しあえる社会の形成

- 全体として、「どちらともいえない」と回答した割合が、51.1%と過半数を占めている。
- 年齢層別(回収件数の少ない20歳未満を除く)では、70歳以上で「どちらともいえない」と回答した割合が他の年齢層よりも低い。
- 地域別では、野川地域で満足と回答した割合が他の地域よりも低い。



【H20年度調査】

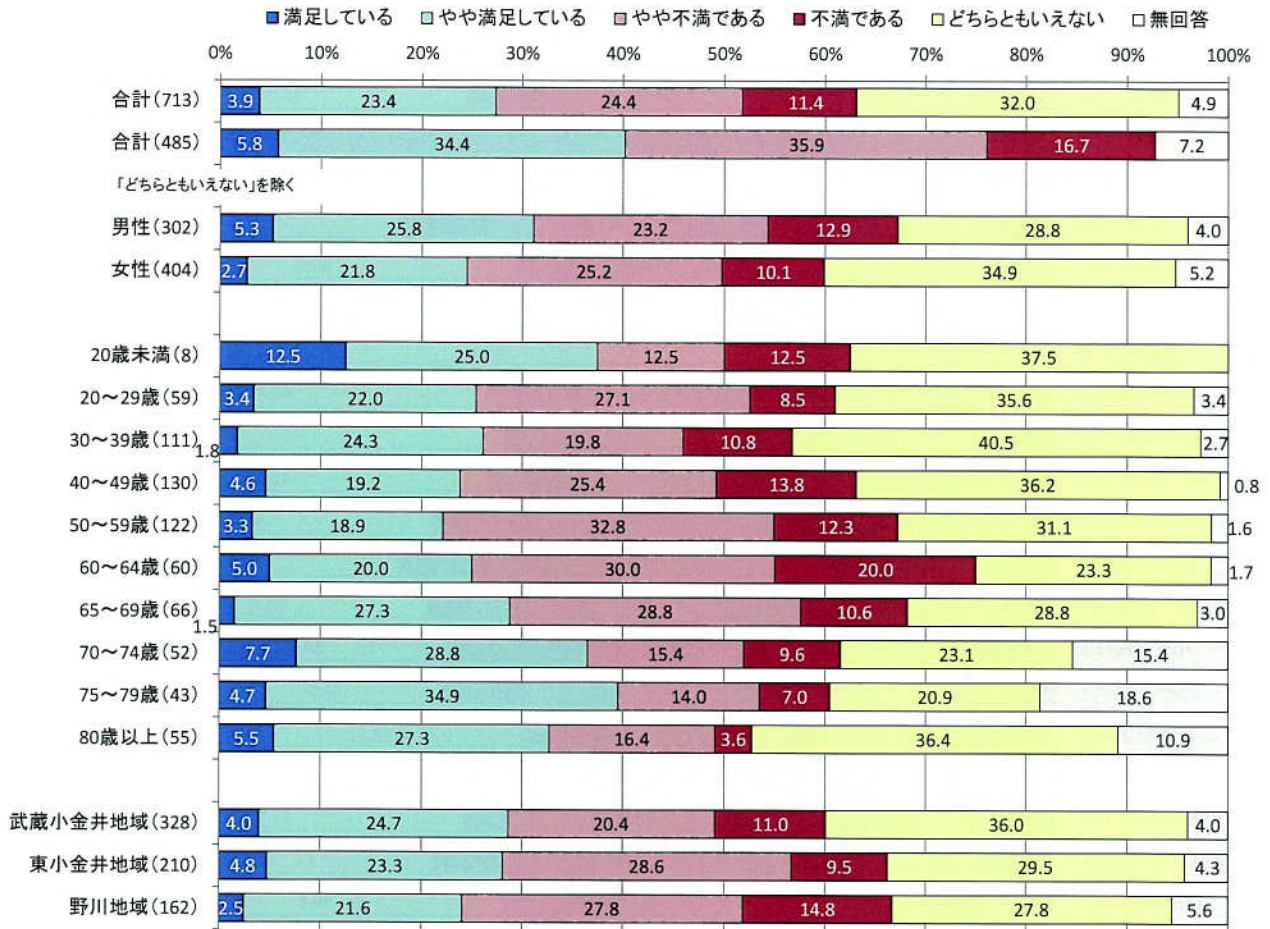


前回の設問項目：「男女が自立し、尊重しあえる社会の形成」

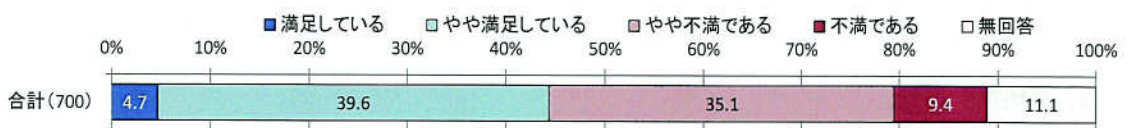


27 生涯学習環境の充実（施設・活動の充実等）

- ー 全体として、満足と回答した割合が不満と回答した割合を下回っている。
- ー 年齢層別(回収件数の少ない20歳未満を除く)では、70歳以上で満足と回答した割合が不満と回答した割合を上回っている。
- ー 地域別では、武蔵小金井地域で不満と回答した割合が他の地域よりも低い。

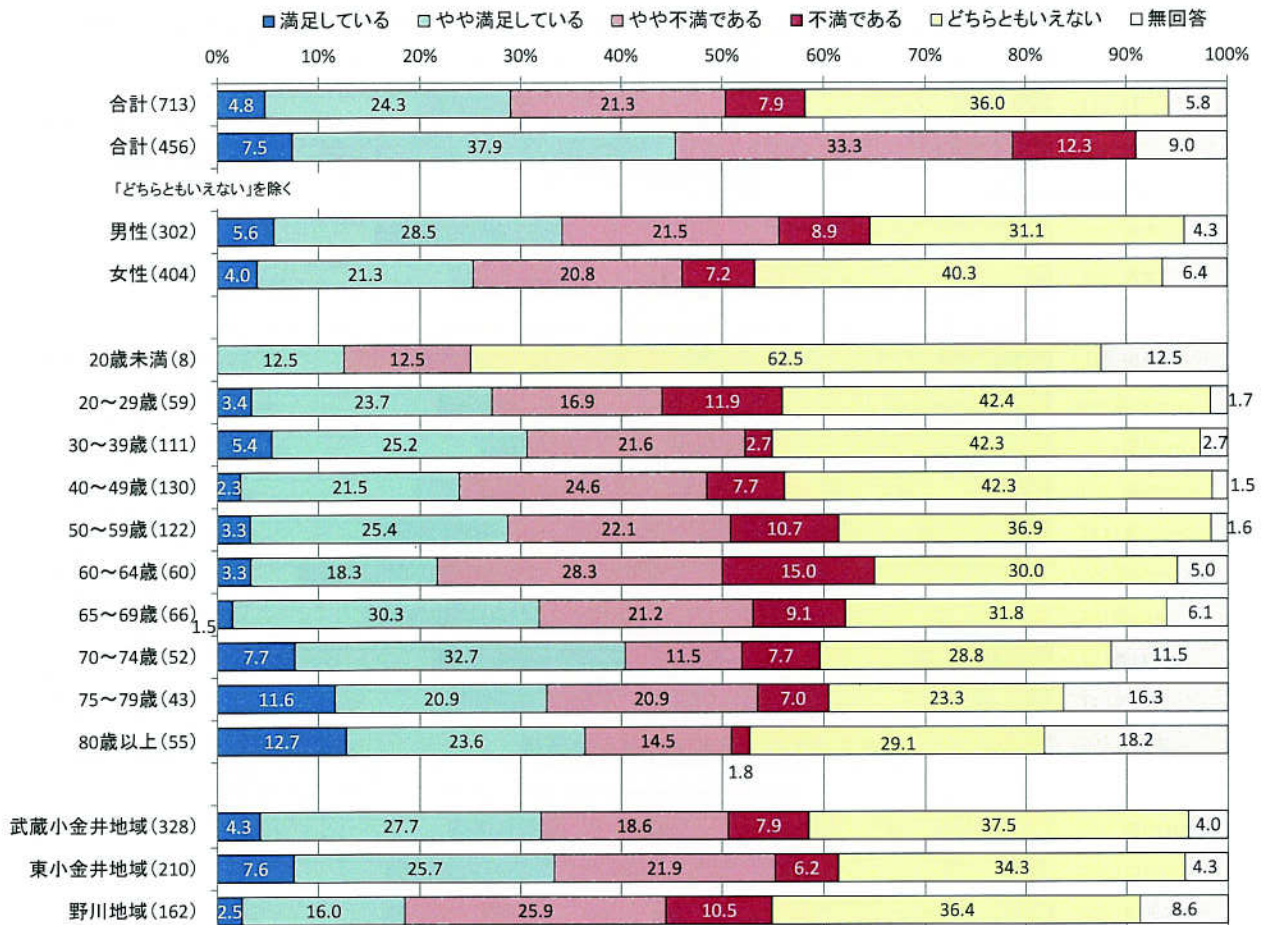


【H20年度調査】

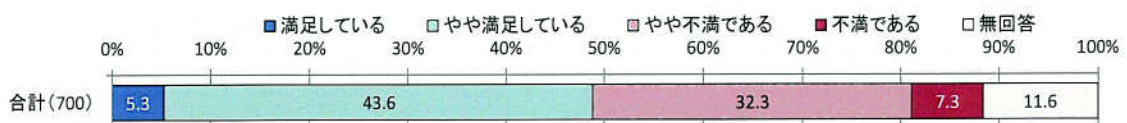


前回の設問項目：「コミュニティ活動・生涯学習の場の充実」

- 全体として、満足と回答した割合と不満と回答した割合が同程度である。
- 年齢層別(回収件数の少ない20歳未満を除く)では、30～39歳と65歳以上で、満足と回答した割合が不満と回答した割合を上回っている。
- 地域別では、野川地域で満足と回答した割合が他の地域よりも低い。



【H20年度調査】

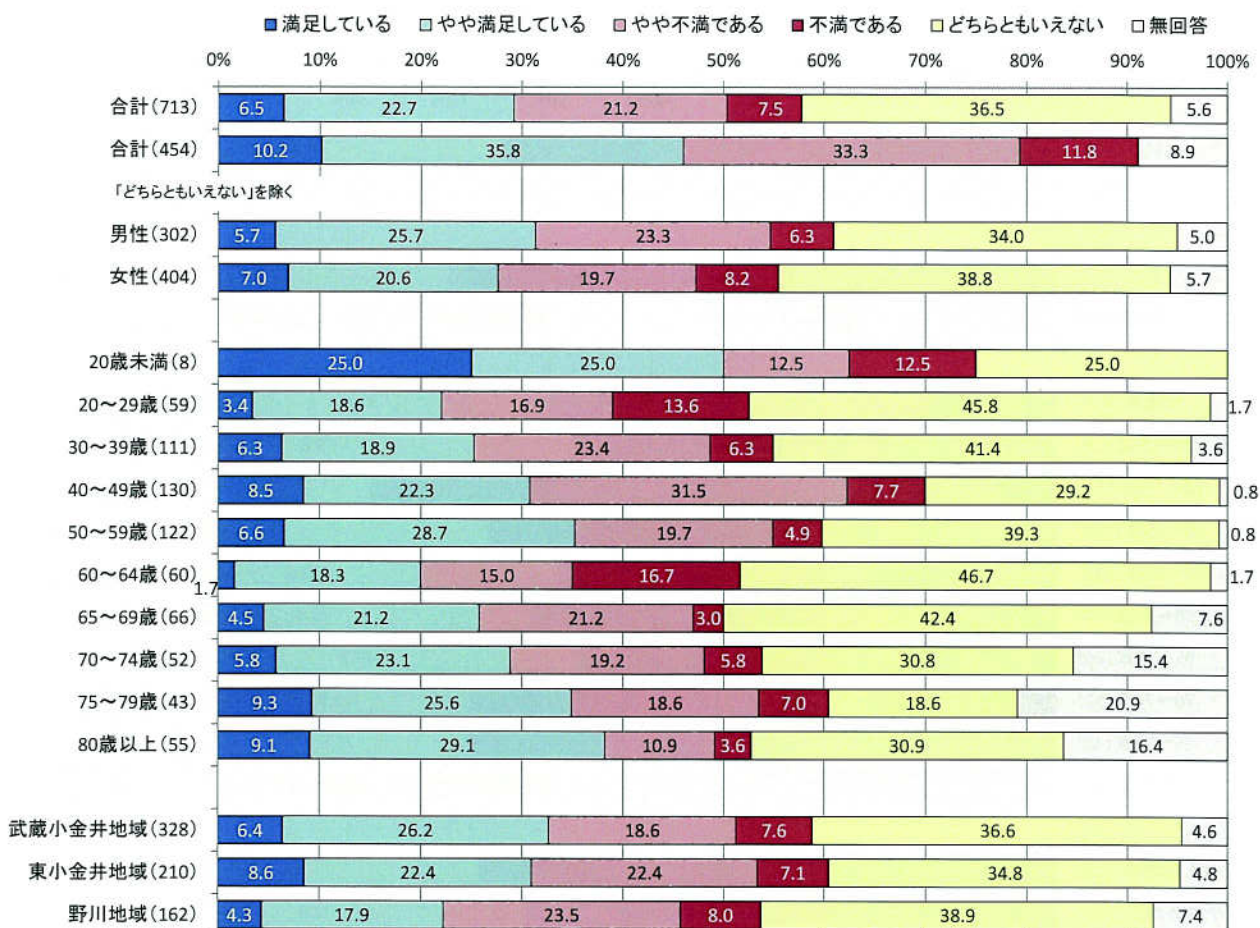


前回の設問項目：「スポーツ・レクリエーションの振興」

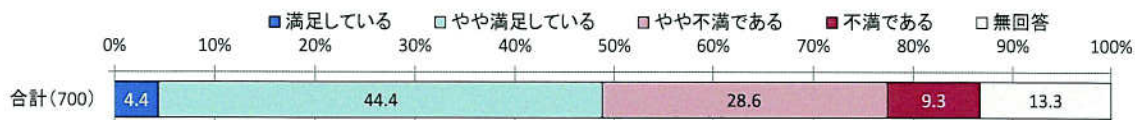


29 学校教育の充実（学習・施設・地域との連携等）

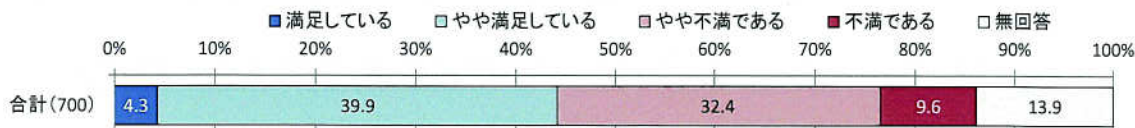
- ー 全体として、満足と回答した割合と不満と回答した割合が同程度である。
- ー 年齢層別（回収件数の少ない20歳未満を除く）では、20歳～39歳と60～69歳で満足と回答した割合が他の年齢層よりも低い。
- ー 地域別では、野川地域で満足と回答した割合が他の地域よりも低い。



【H20年度調査】前回の設問項目：「学校教育の充実」

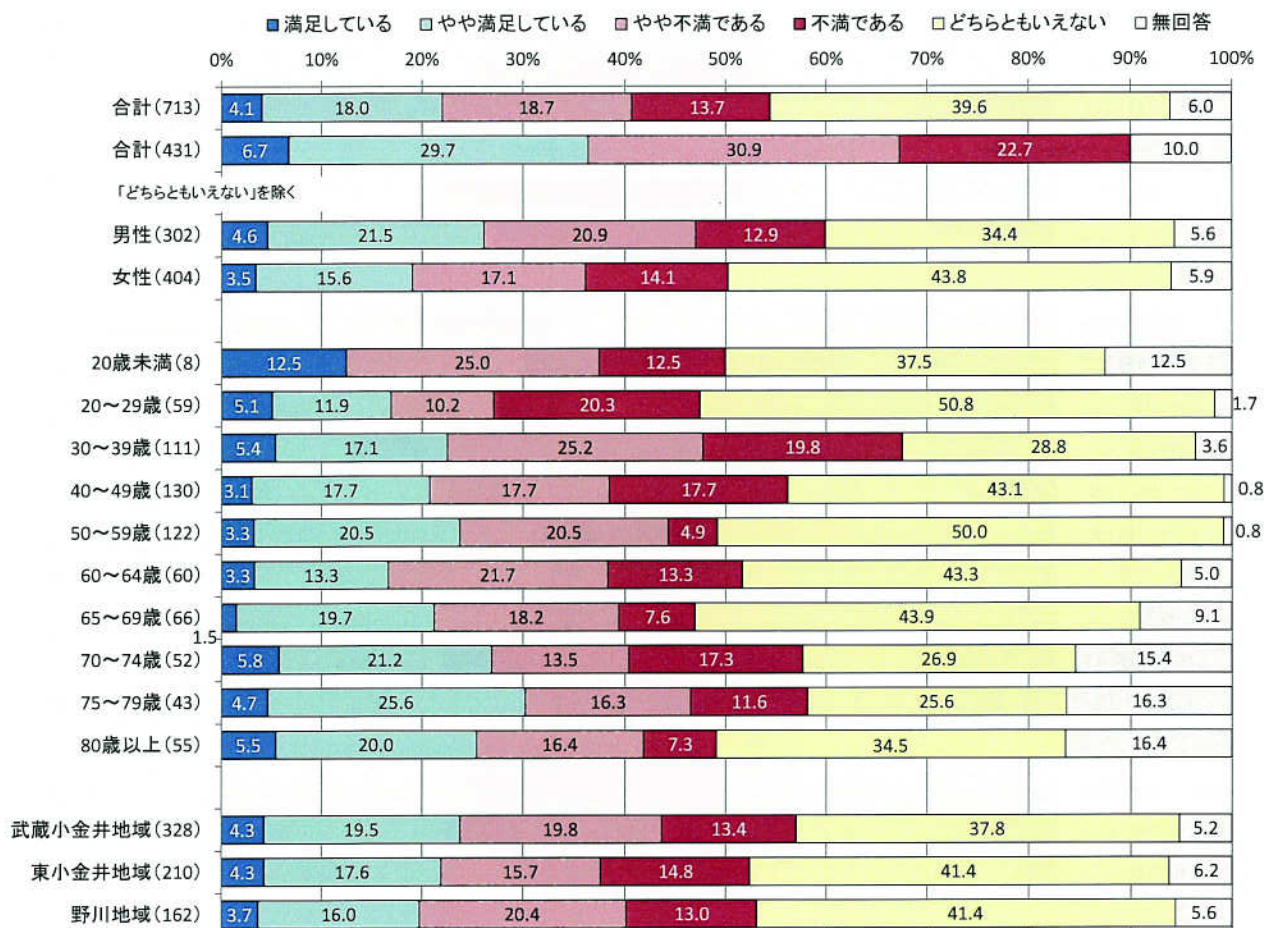


【H20年度調査】前回の設問項目：「学校教育施設・設備の改善・充実」

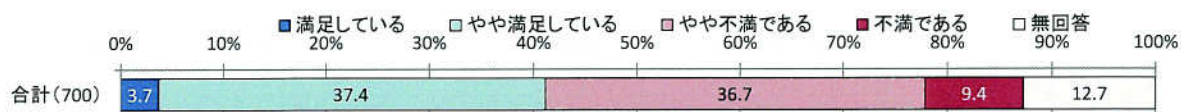


30 家庭や幼稚園等における幼児教育の支援

- 全体として、満足と回答した割合が22.1%となっており、満足と回答した割合が不満と回答した割合を下回っている。
- 年齢層別(回収件数の少ない20歳未満を除く)では、75歳以上で満足と回答した割合が不満と回答した割合を上回っている。



【H20年度調査】



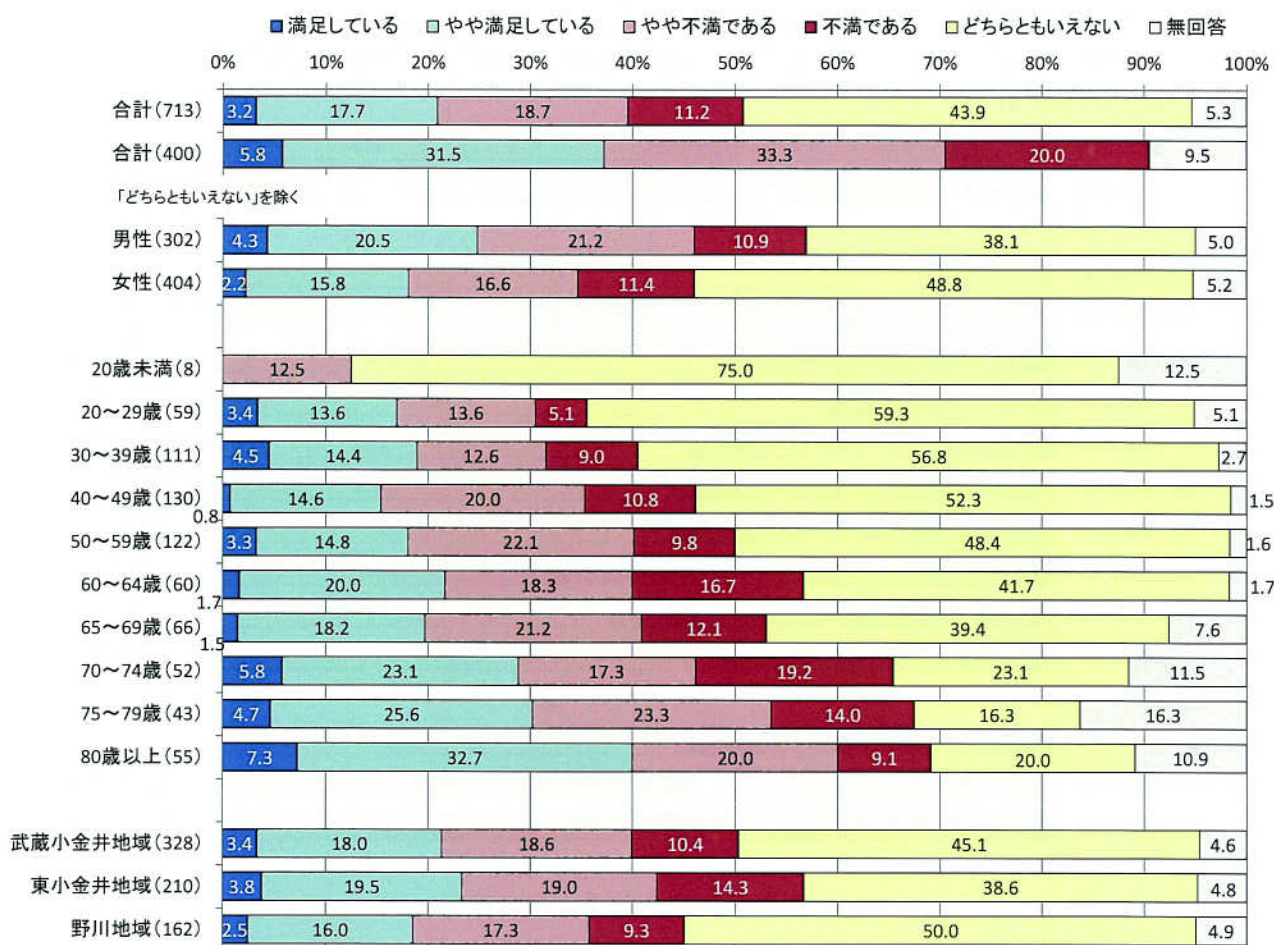
前回の設問項目：「地域社会一体となった幼児教育の推進」



【福祉と健康】

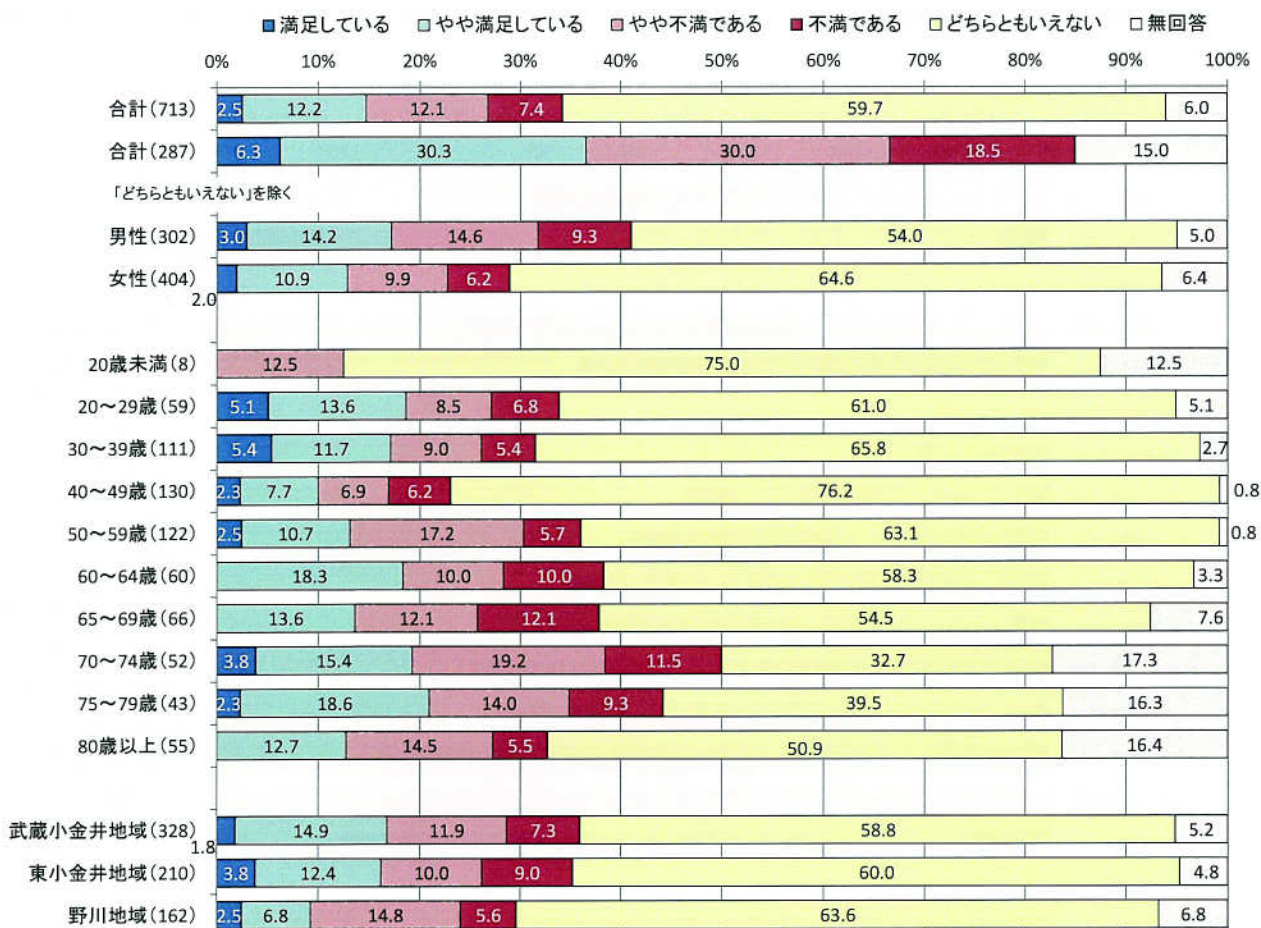
31 地域における福祉施策の推進

- 全体として、「どちらともいえない」と回答した割合が43.9%と高い。また、満足と回答した割合が不満と回答した割合を下回っている。
- 年齢層別では、年齢層が上がるほど「どちらともいえない」と回答した割合が低い傾向にあり、80歳以上で満足と回答した割合が不満と回答した割合を上回っている。



32 生活困窮者の自立支援

- 全体として、「どちらともいえない」と回答した割合が59.7%と他の項目に比べて高い。
- 年齢層別(回収件数の少ない20歳未満を除く)では、40歳以上で不満と回答した割合が満足と回答した割合を上回っている。
- 地域別では、野川地域で満足と回答した割合が他の地域よりも低い。



【H20年度調査】

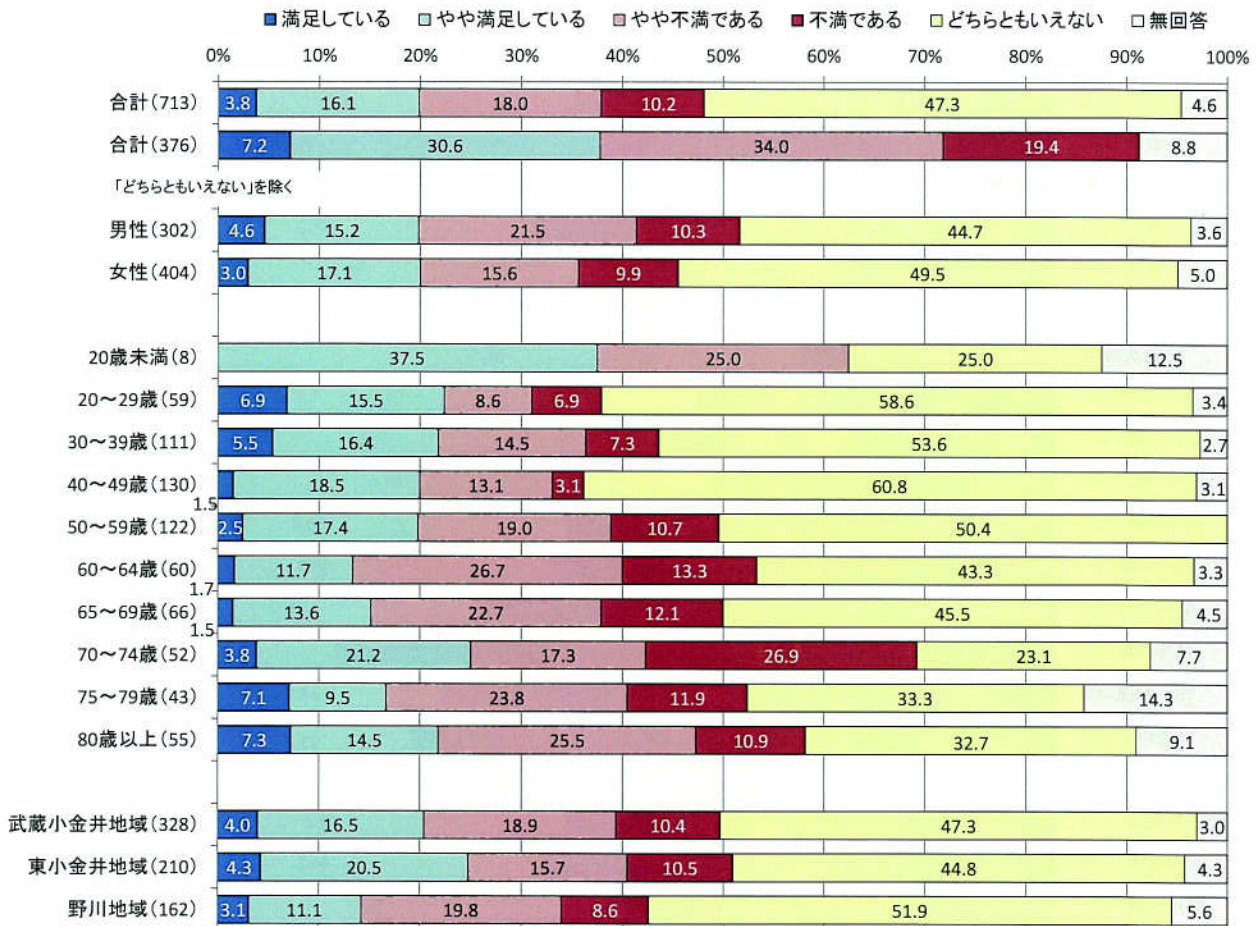


前回の設問項目：「生活困窮者（低所得者）の自立と福祉の向上」



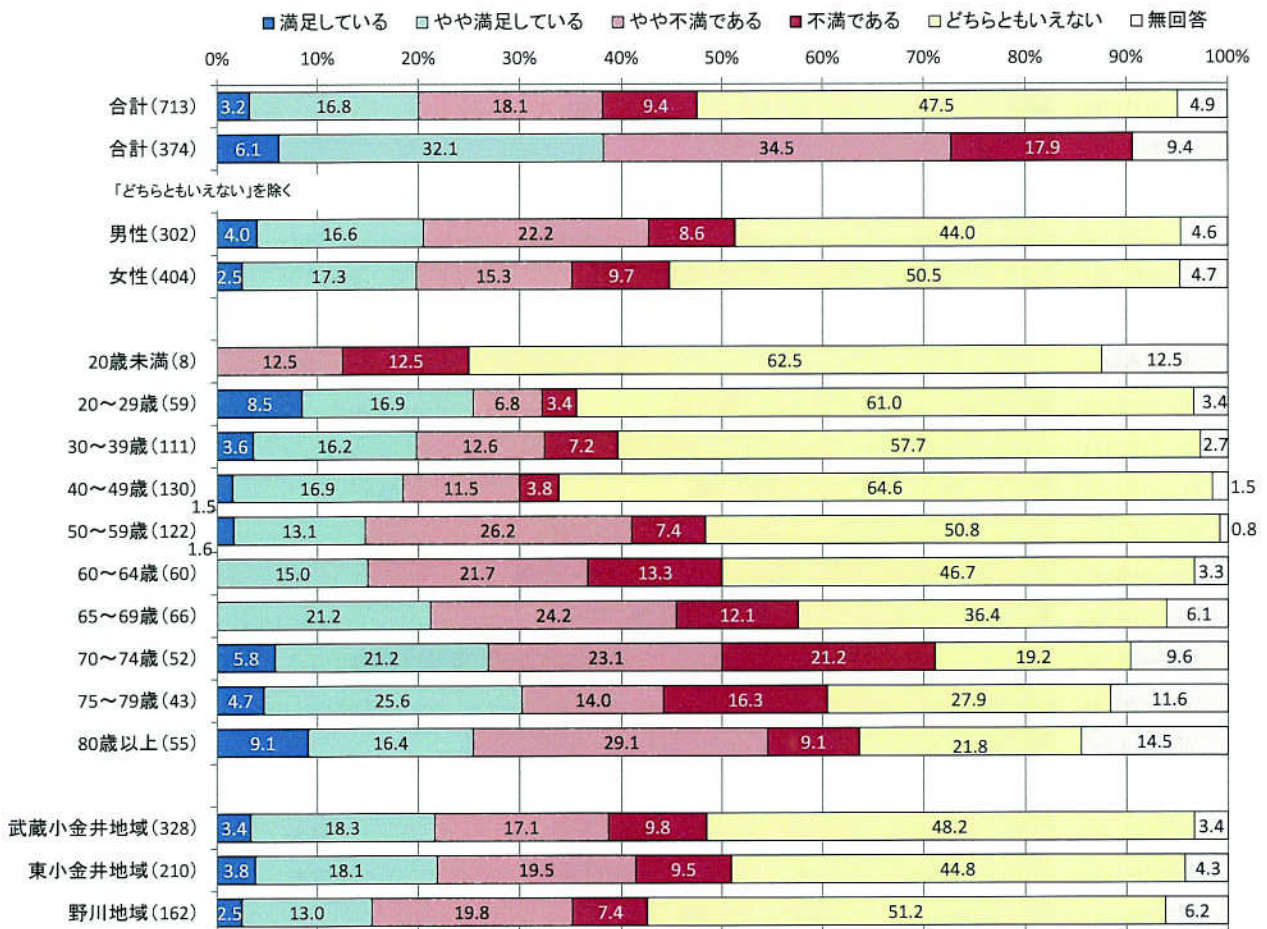
33 高齢者が活躍できる環境の整備

- ー 全体として、「どちらともいえない」と回答した割合が47.3%と高い。
- ー 男女別では、不満と回答した男性の割合が女性よりも高い。
- ー 年齢層別(回収件数の少ない20歳未満を除く)では、60歳以上で不満と回答した割合が他の年齢層よりも高い。
- ー 地域別では、野川地域で満足と回答した割合が他の地域よりも低い。



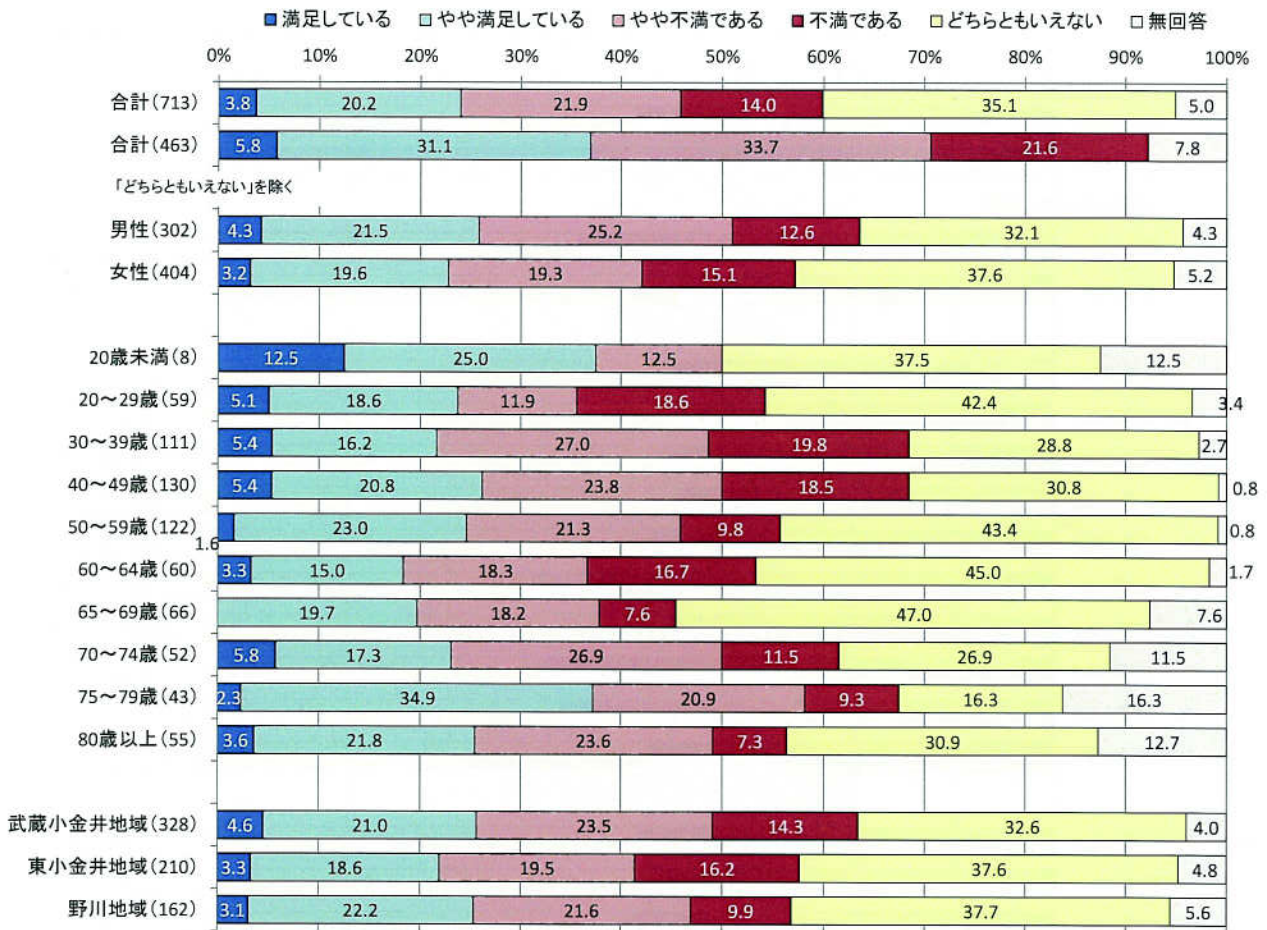
34 高齢者を社会・地域全体で支える取組

- 全体として、「どちらともいえない」と回答した割合が47.5%と高い。
- 男女別では、不満と回答した男性の割合が女性よりも高い。
- 年齢層別(回収件数の少ない20歳未満を除く)では、50歳以上から満足と回答した割合が、不満と回答した割合を下回っている。
- 地域別では、野川地域で満足と回答した割合が他の地域よりも低い。





- ー 全体として、満足と回答した割合が不満と回答した割合を下回っている。
- ー 年齢層別(回収件数の少ない20歳未満を除く)では、75～79歳で満足と回答した割合が不満と回答した割合を上回っている。
- ー 地域別では、野川地域で不満と回答した割合が他の地域よりも低い。

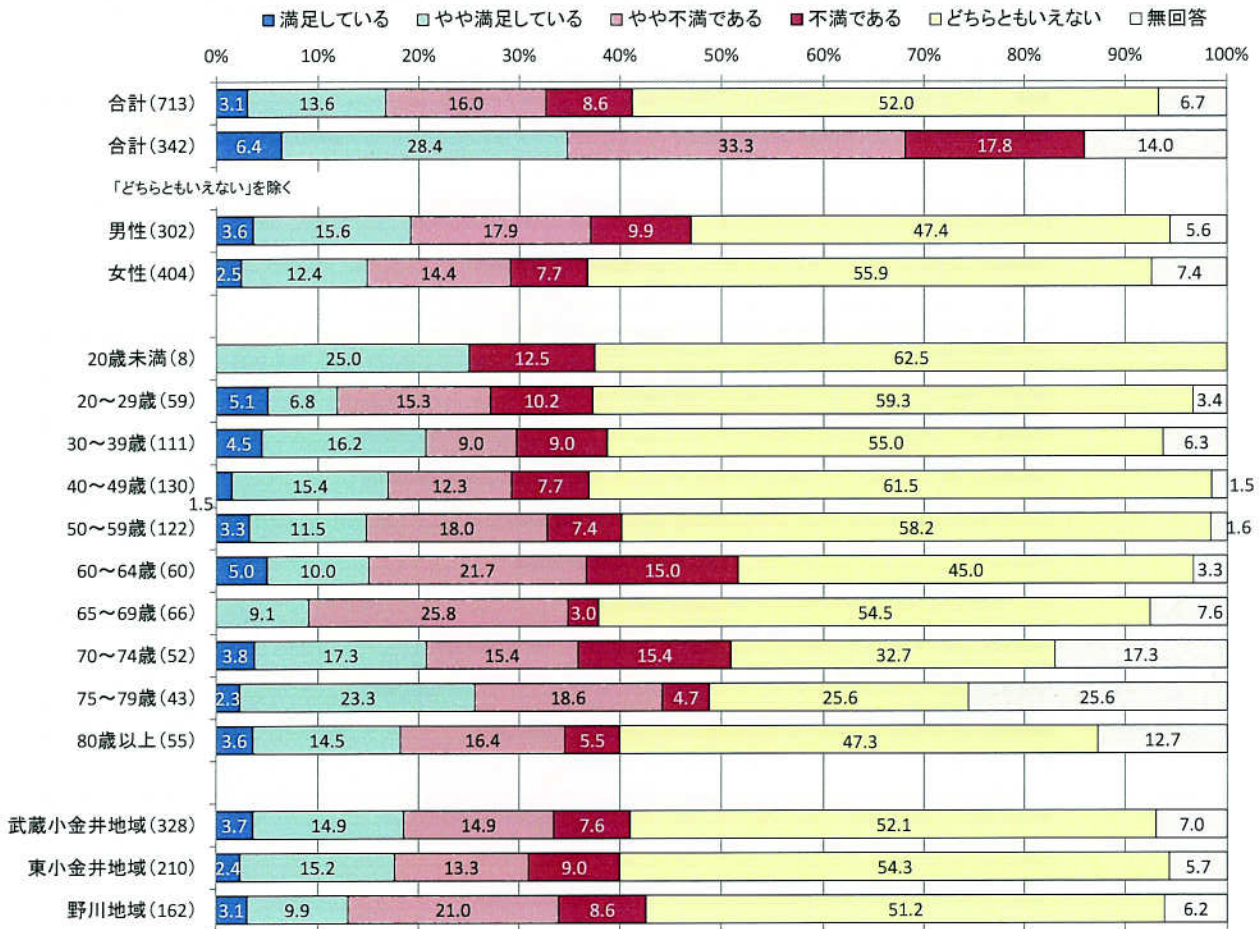


【H20年度調査】



前回の設問項目：「誰もが安心して、子育てできる体制の整備」

- 全体として、「どちらともいえない」と回答した割合が、52.0%と過半数を占めている。
- 男女別では、不満と回答した男性の割合が女性よりも高い。
- 年齢層別(回収件数の少ない20歳未満を除く)では、65～69歳で満足と回答した割合が他の年齢層よりも低い。
- 地域別では、野川地域で不満と回答した割合が他の地域よりも高い。



【H20年度調査】

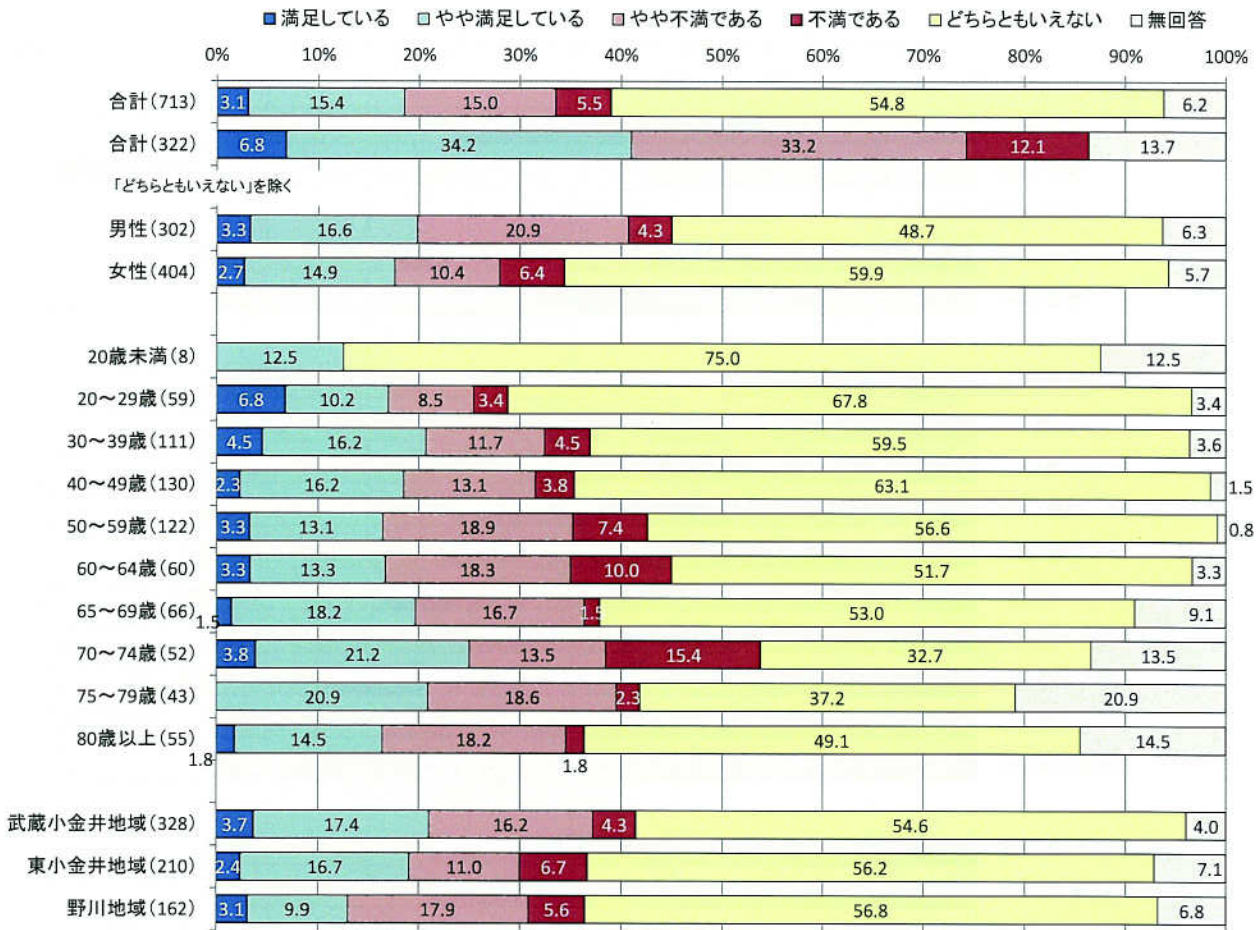


前回の設問項目：「バリアフリーのまちづくりの実現」

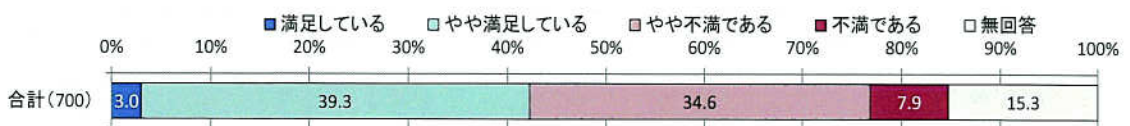


37 障がい者の日常生活や社会参加の支援

- 全体として、「どちらともいえない」と回答した割合が54.8%と過半数を占めている。
- 男女別では、不満と回答した男性の割合が女性よりも高い。
- 地域別では、野川地域で満足と回答した割合が他の地域よりも低い。

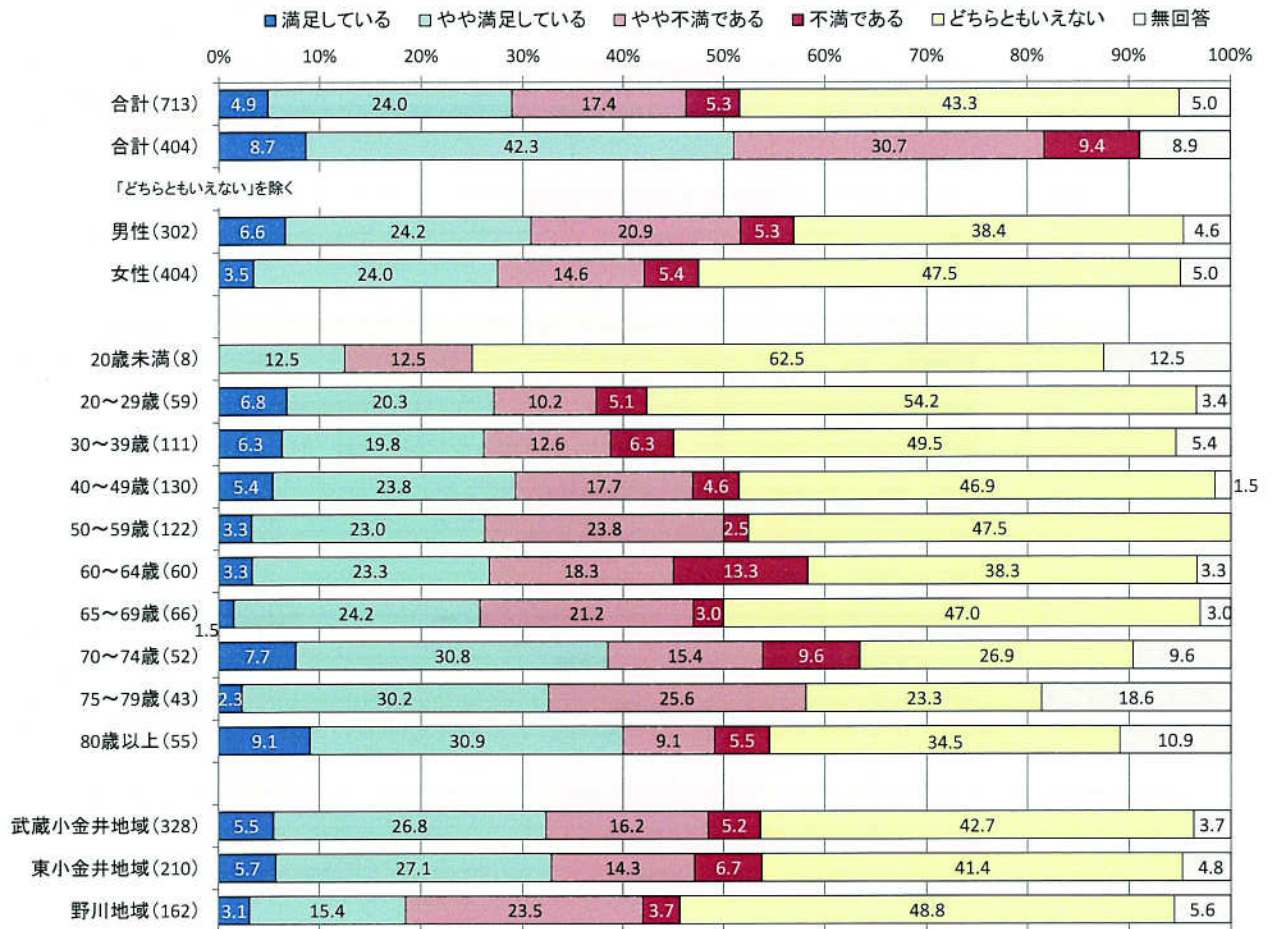


【H20年度調査】

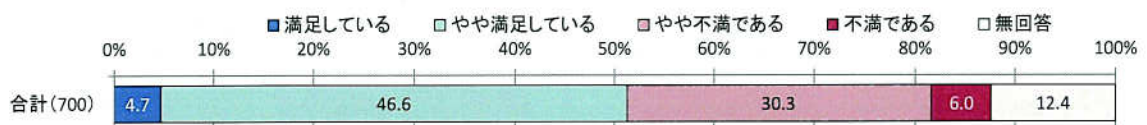


前回の設問項目：「障害者の自立や社会参加の支援」

- 全体として、「どちらともいえない」と回答した割合が43.3%と高い。また、満足と回答した割合が不満と回答した割合を上回っている。
- 年齢層別(回収件数の少ない20歳未満を除く)では、70歳以上で満足と回答した割合が他の年齢層よりも高い。
- 地域別では、野川地域で満足と回答した割合が他の地域よりも低い。



【H20年度調査】

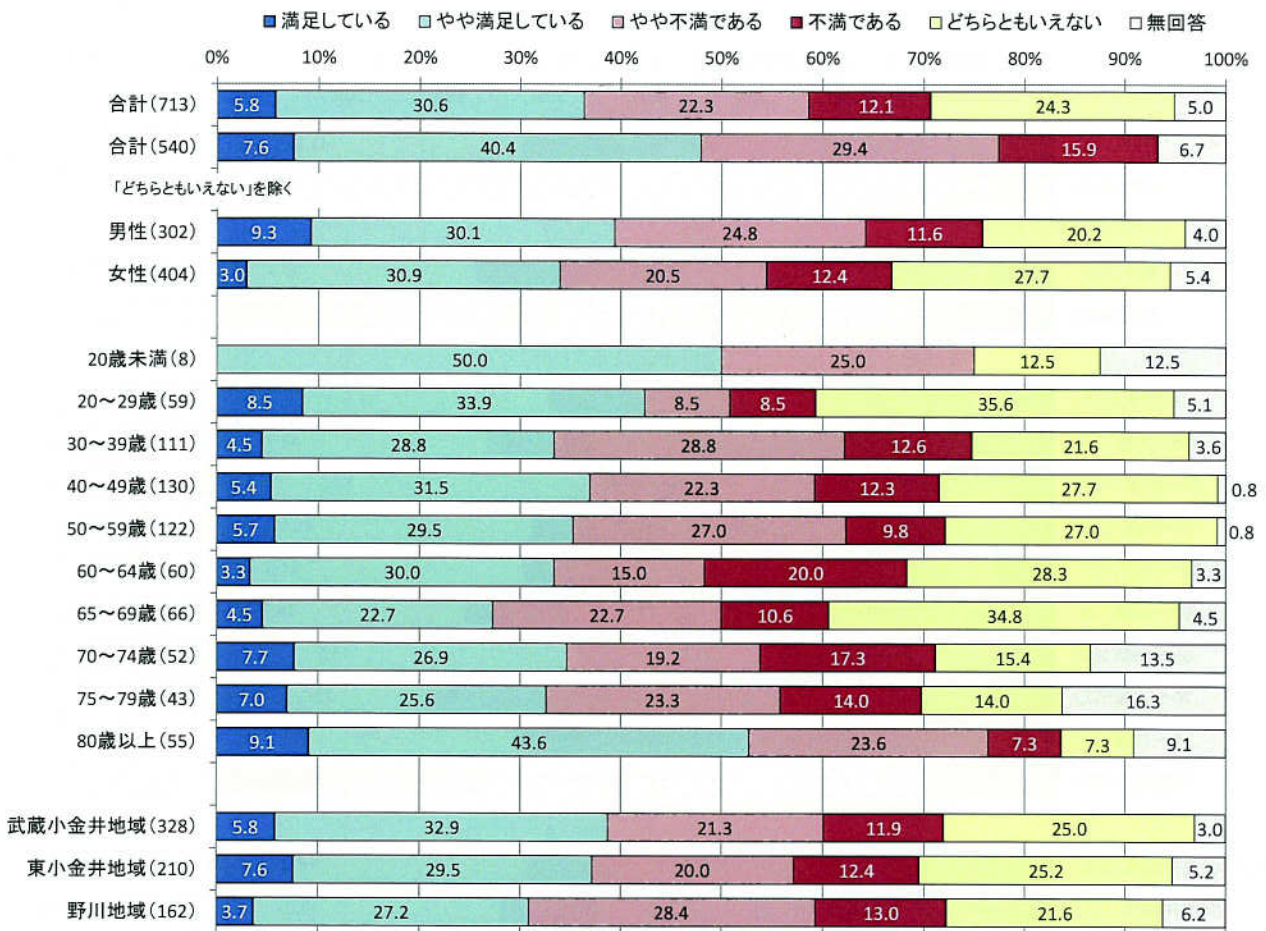


前回の設問項目：「健康づくりの推進」



39 地域の医療体制の充実

- 全体として、満足と回答した割合と不満と回答した割合が同程度である。
- 男女別では、満足と回答した男性の割合と不満と回答した男性の割合がともに女性よりも高い。
- 年齢層別(回収件数の少ない20歳未満を除く)では、29歳までと80歳以上で満足と回答した割合が高い。
- 地域別では、野川地域で不満と回答した割合が他の地域よりも高い。



【H20年度調査】

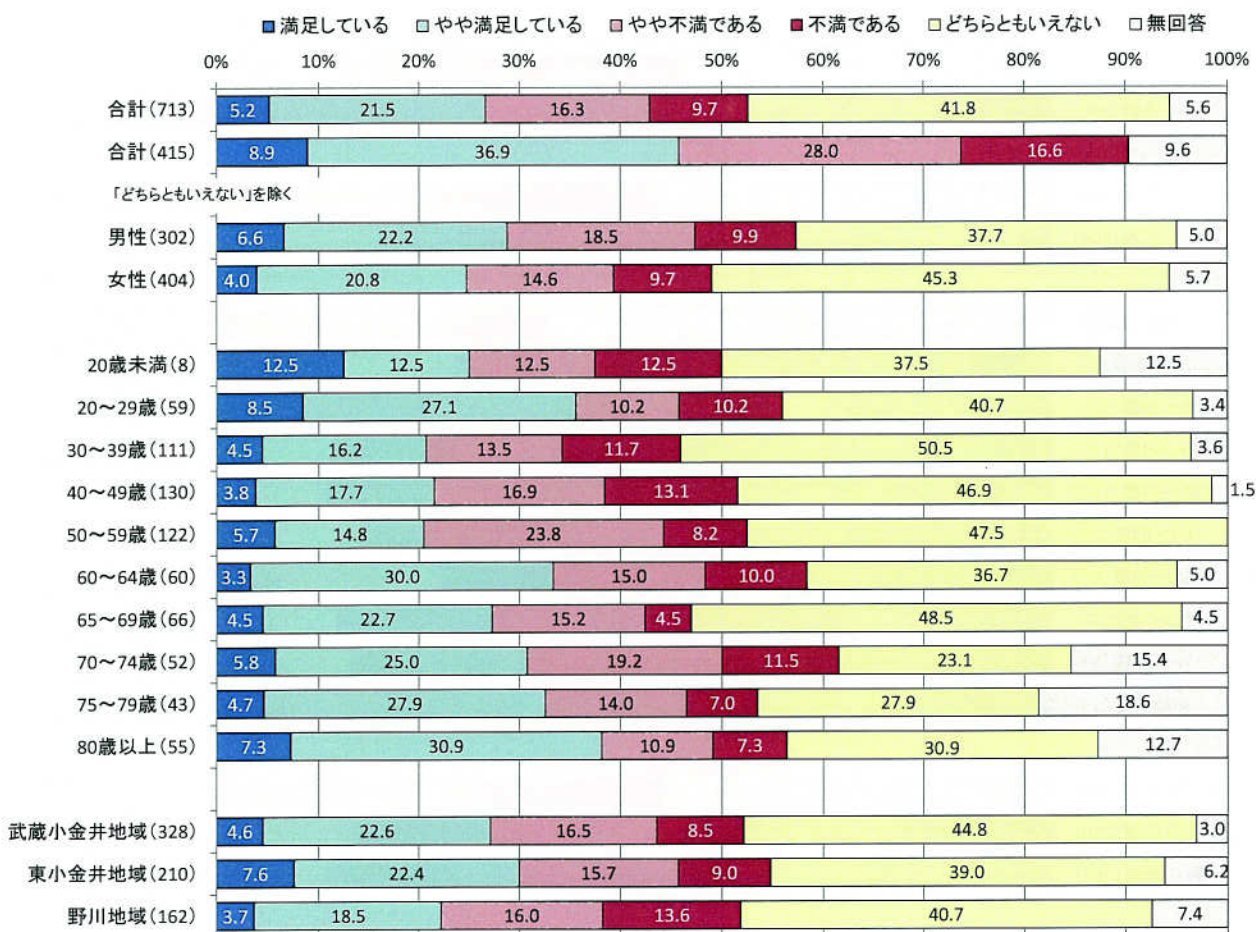


前回の設問項目：「医療体制の充実」

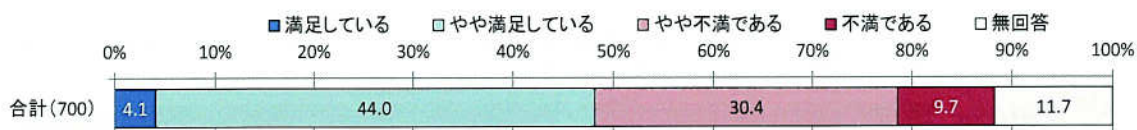
【計画の推進】

40 情報公開、広報・広聴の充実

- 全体として、「どちらともいえない」と回答した割合が41.8%と高い。また、満足と回答した割合と不満と回答した割合が同程度である。
- 年齢層別(回収件数の少ない20歳未満を除く)では、30～59歳で満足と回答した割合が他の年齢層よりも低い。
- 地域別では、野川地域で満足と回答した割合が他の地域よりも低い。



【H20年度調査】

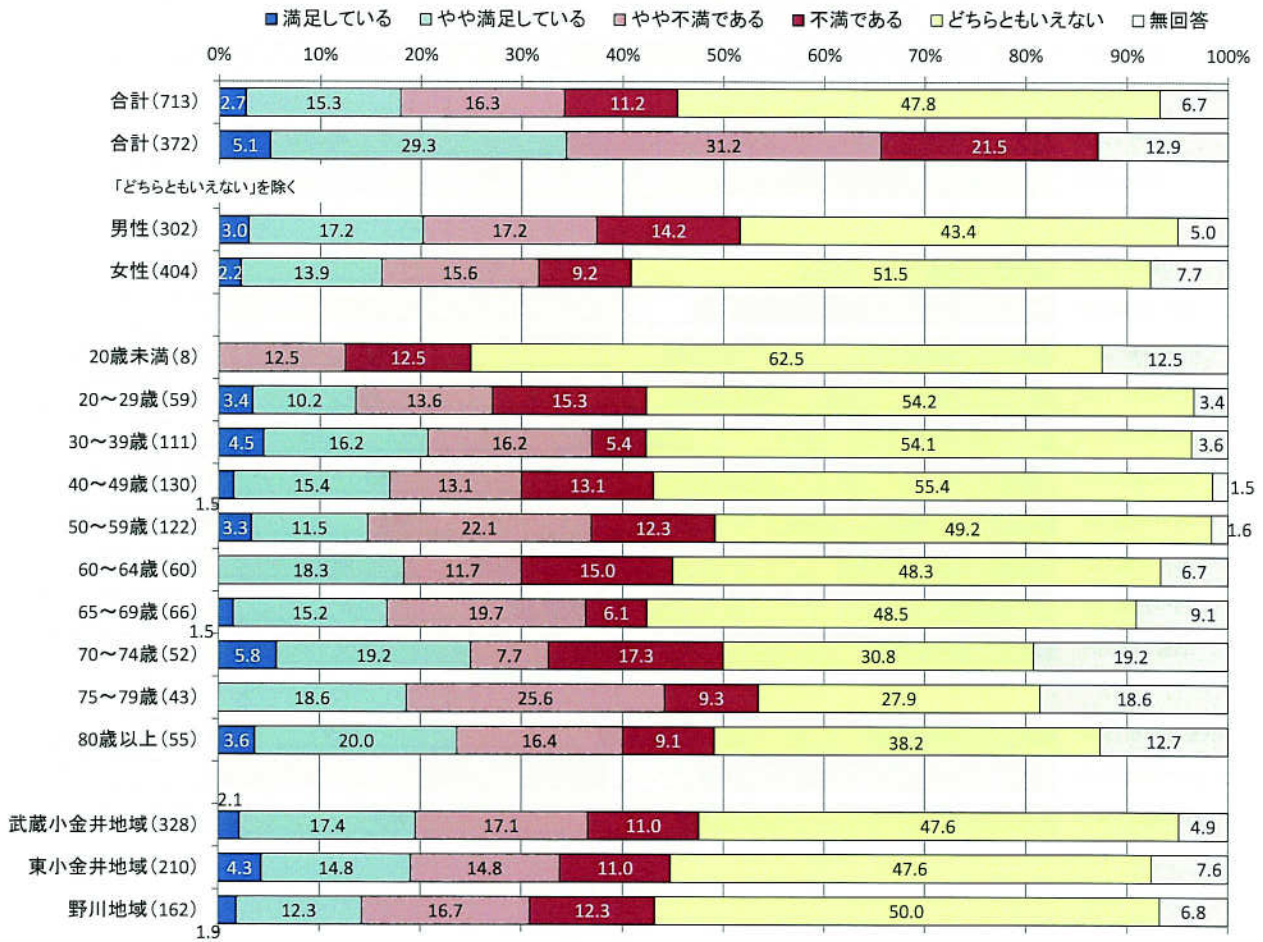


前回の設問項目：「情報公開、広報・広聴の充実」



41 市政運営への市民参加の推進

- 全体として、「どちらともいえない」と回答した割合が47.8%と高い。また、満足と回答した割合が不満と回答した割合を下回っている。
- 男女別では、「どちらともいえない」と回答した女性の割合が男性よりも高い。
- 年齢層別(回収件数の少ない20歳未満を除く)では、50～59歳と75～79歳で不満と回答した割合が他の年齢層よりも高い。
- 地域別では、野川地域で満足と回答した割合が他の地域よりも低い。



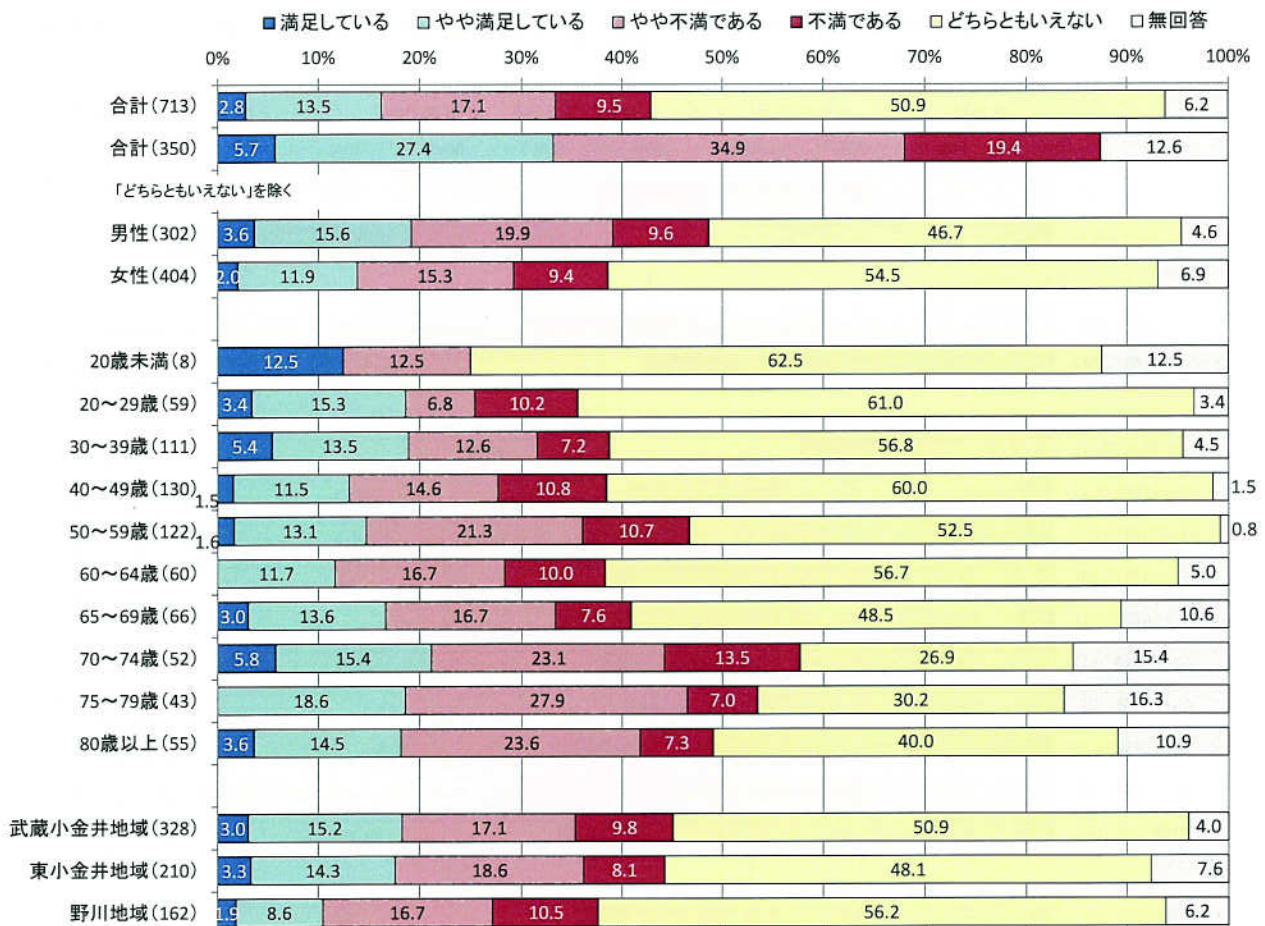
【H20年度調査】



前回の設問項目：「市政への市民参加の推進」

42 市と市民等との協働に関する取組

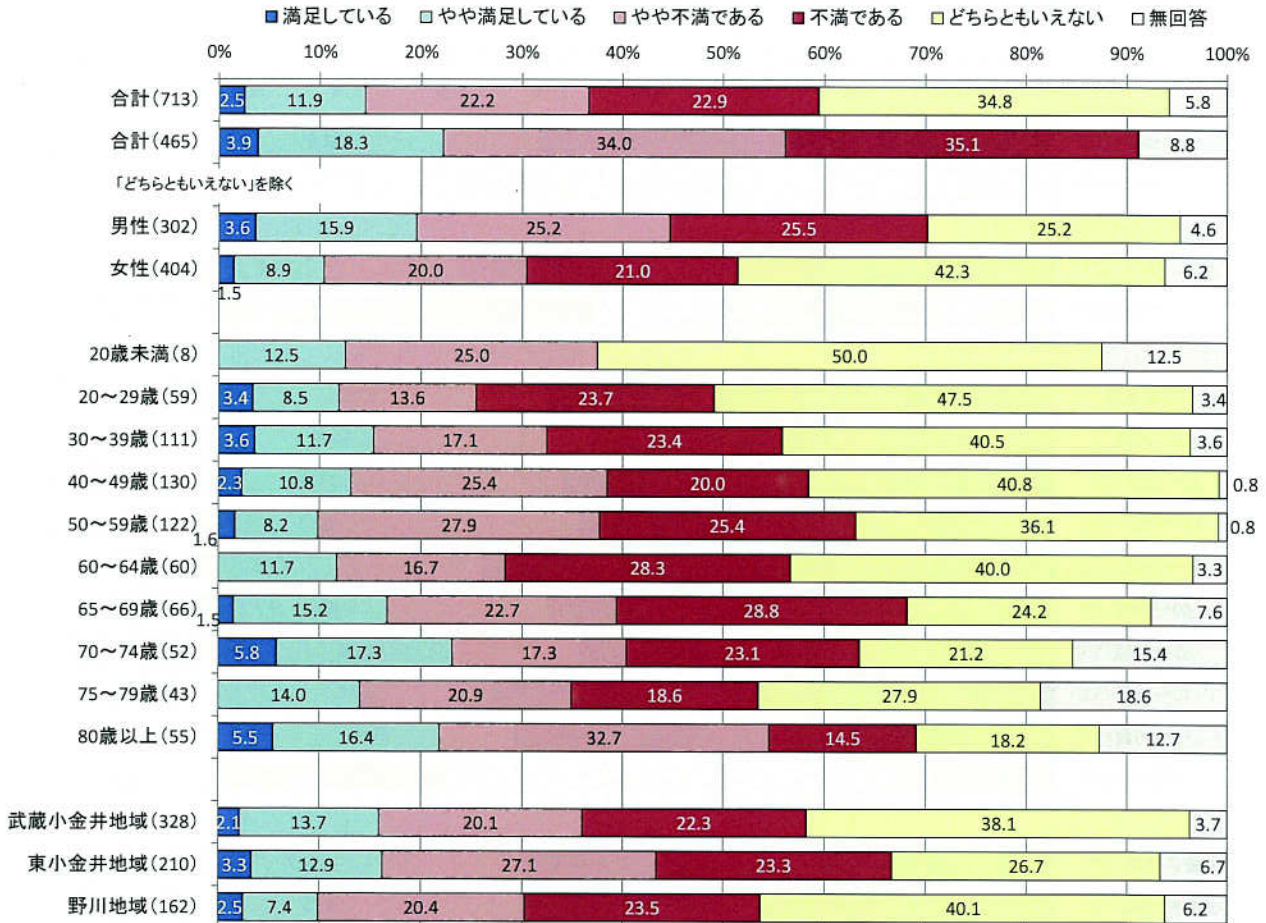
- － 全体として、「どちらともいえない」と回答した割合が50.9%と過半数を占めている。また、満足と回答した割合が不満と回答した割合を下回っている。
- － 男女別では、「どちらともいえない」と回答した女性の割合が男性よりも高い。
- － 地域別では、野川地域で満足と回答した割合が他の地域よりも低い。





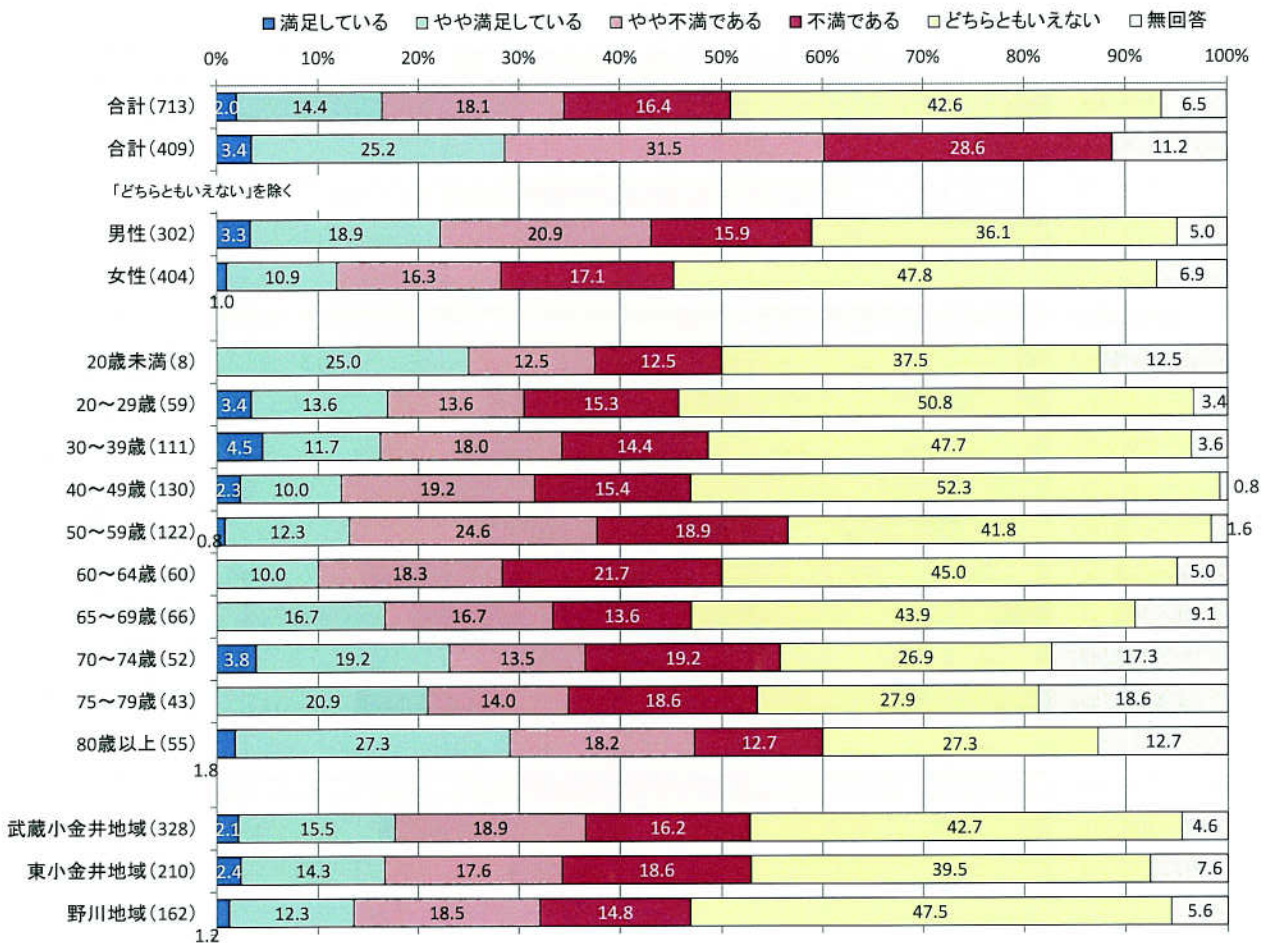
43 行財政改革の推進

- 全体として、不満と回答した割合が45.1%と高い。
- 男女別では、「どちらともいえない」と回答した女性の割合が男性よりも高い。
- 地域別では、野川地域で満足と回答した割合が他の地域よりも低い。



44 自律した行政経営の確立（公民連携の推進・市民サービスの向上等）

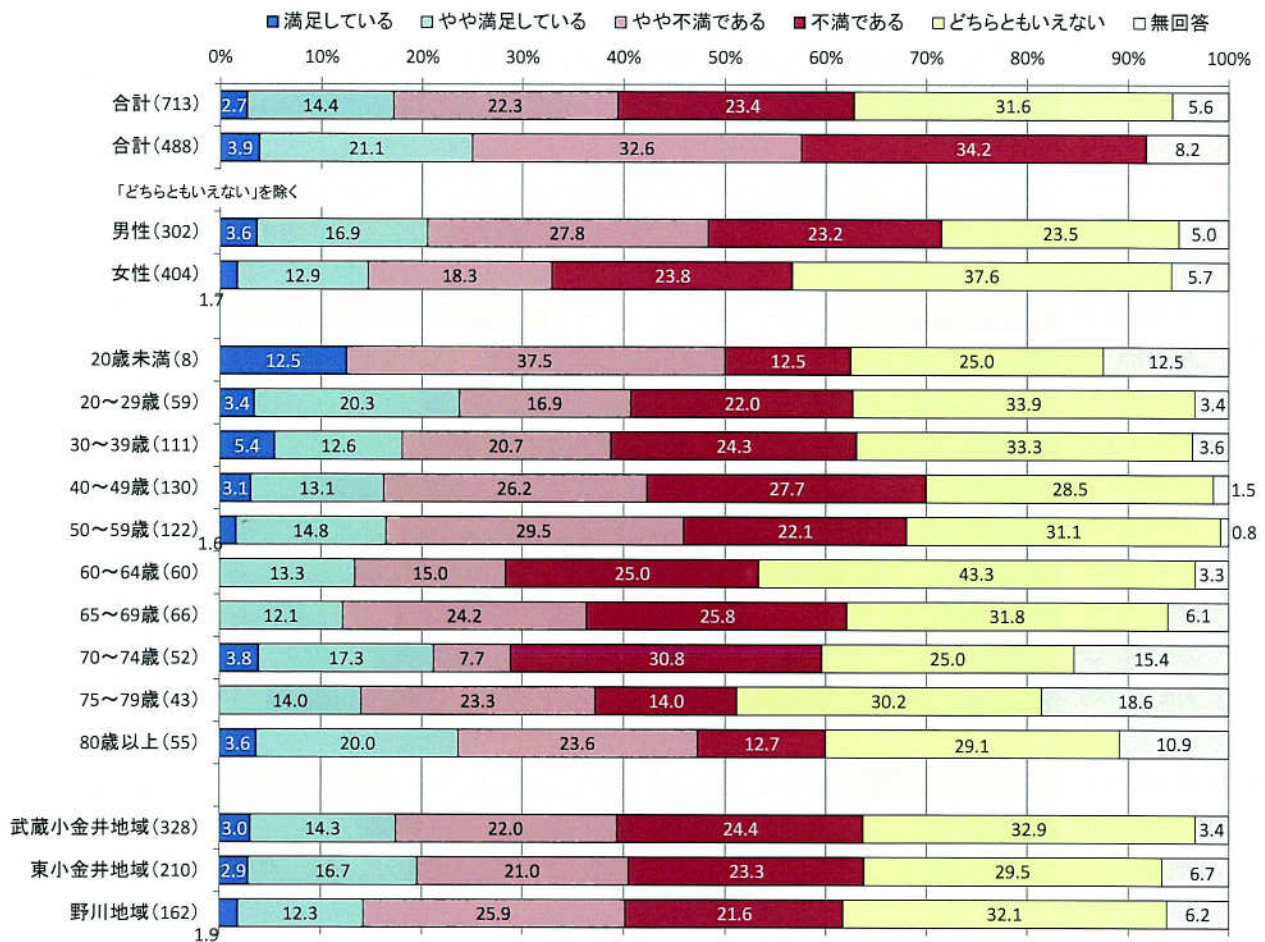
- 全体として、「どちらともいえない」と回答した割合が42.6%と高い。また、満足と回答した割合が不満と回答した割合を下回っている。
- 男女別では、満足と回答した男性の割合が女性よりも高い。
- 年齢層別（回収件数の少ない20歳未満を除く）では、70歳以上で満足と回答した割合が他の年齢層よりも高い。



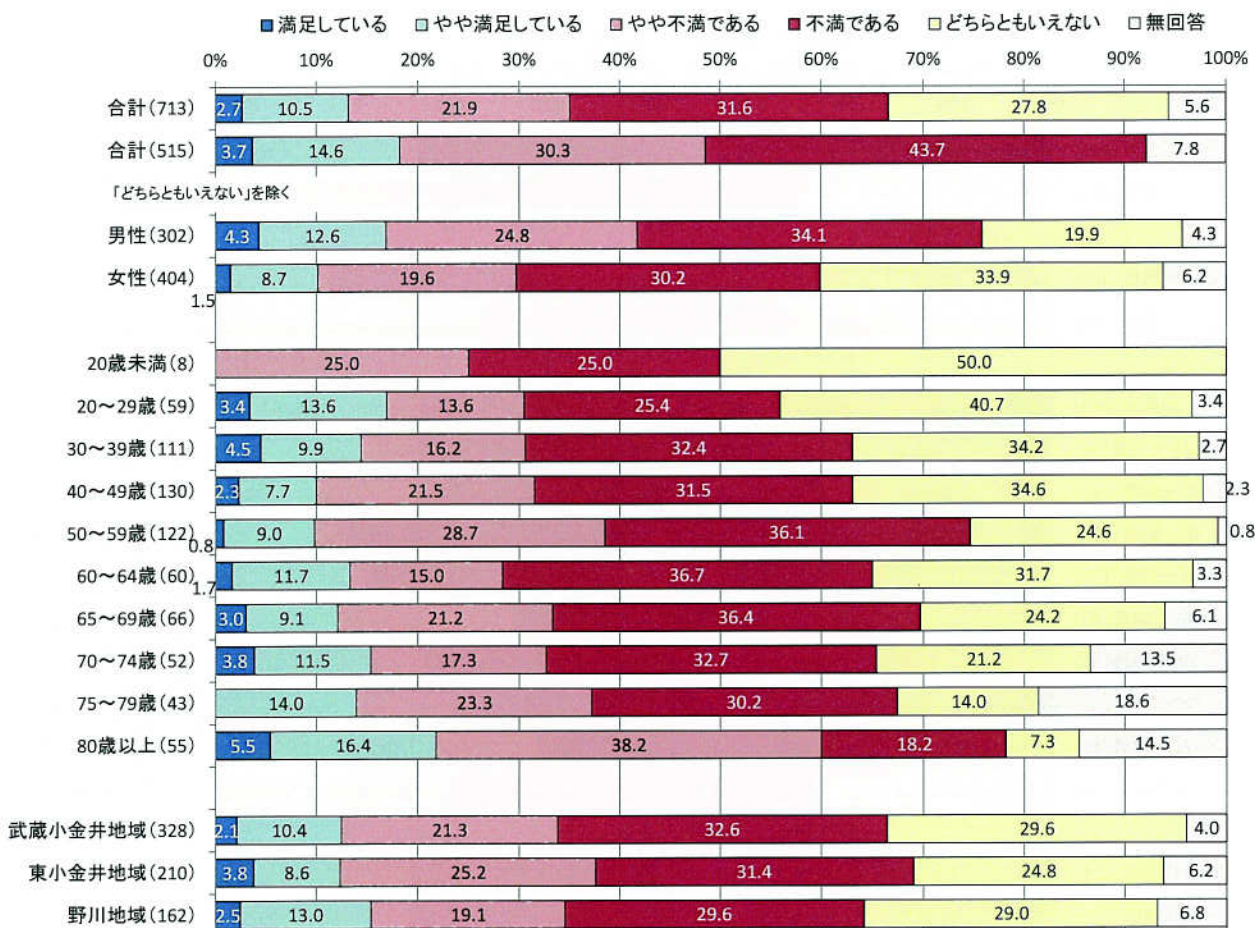


45 施設の計画的整備


- 全体として、不満と回答した割合が45.7%と高い。
- 男女別では、「どちらともいえない」と回答した女性の割合が男性よりも高い。
- 年齢層別(回収件数の少ない20歳未満を除く)では、全ての年齢層で満足と回答した割合が不満と回答した割合を下回っている。
- 地域別では、全ての地域で満足と回答した割合が不満と回答した割合を下回っている。



- 全体として、不満と回答した割合が53.5%と他の項目に比べて高い。
- 男女別では、「どちらともいえない」と回答した女性の割合が男性よりも高い。
- 年齢層別(回収件数の少ない20歳未満を除く)では、20～39歳を除き、不満と回答した割合が過半数を占めている。



【H20年度調査】



前回の設問項目：「財政の健全化」



