

平成 2 7 年 度

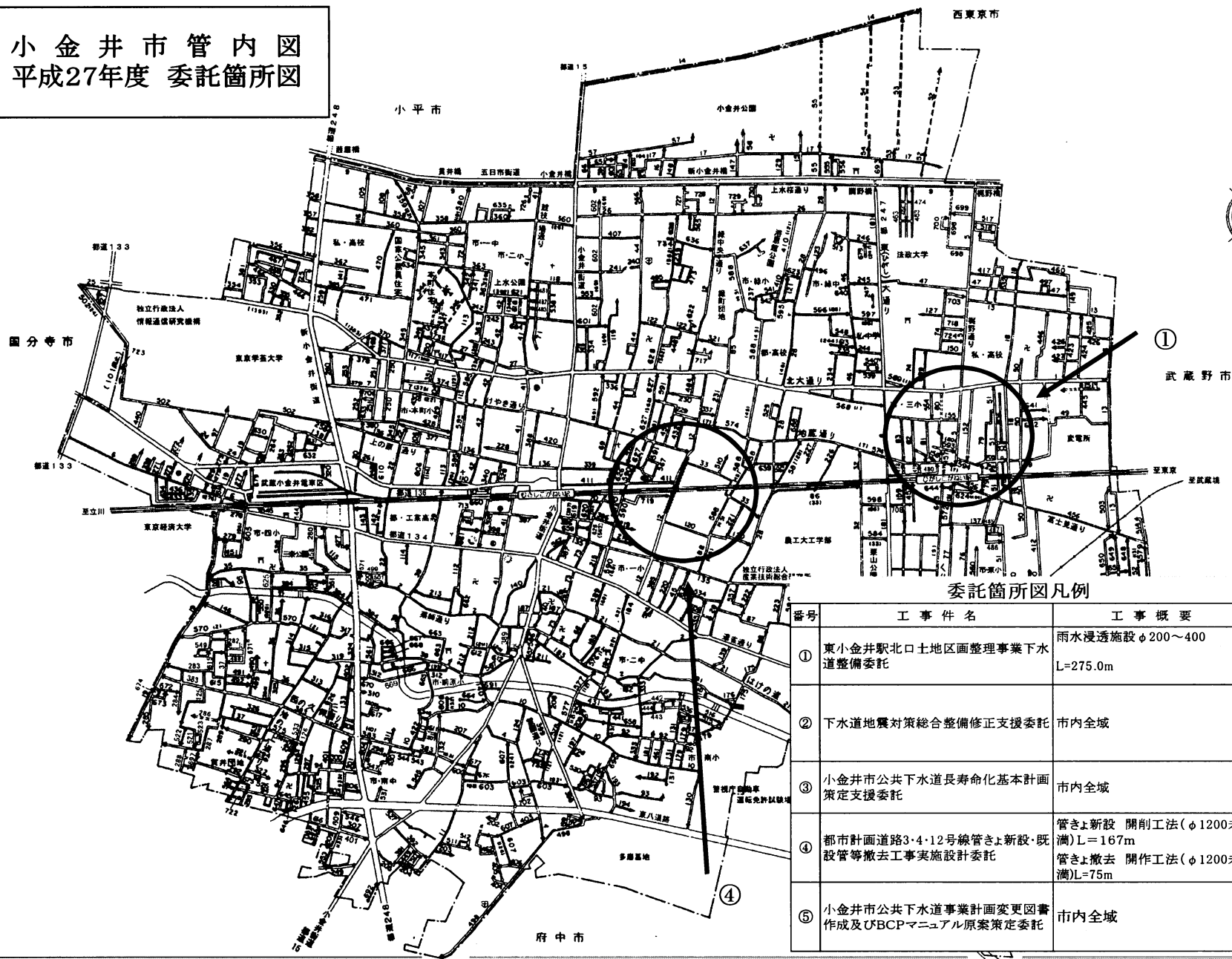
小 金 井 市 下 水 道 事 業

特 別 会 計 予 算

説 明 資 料

- 1 事業計画箇所（下水道建設費）
- 2 流域下水道建設工事計画
- 3 流域下水道建設事業費負担内訳
- 4 流域下水道建設事業計画位置図
- 5 下水道事業債元利償還計画表

小金井市管内図 平成27年度 委託箇所図

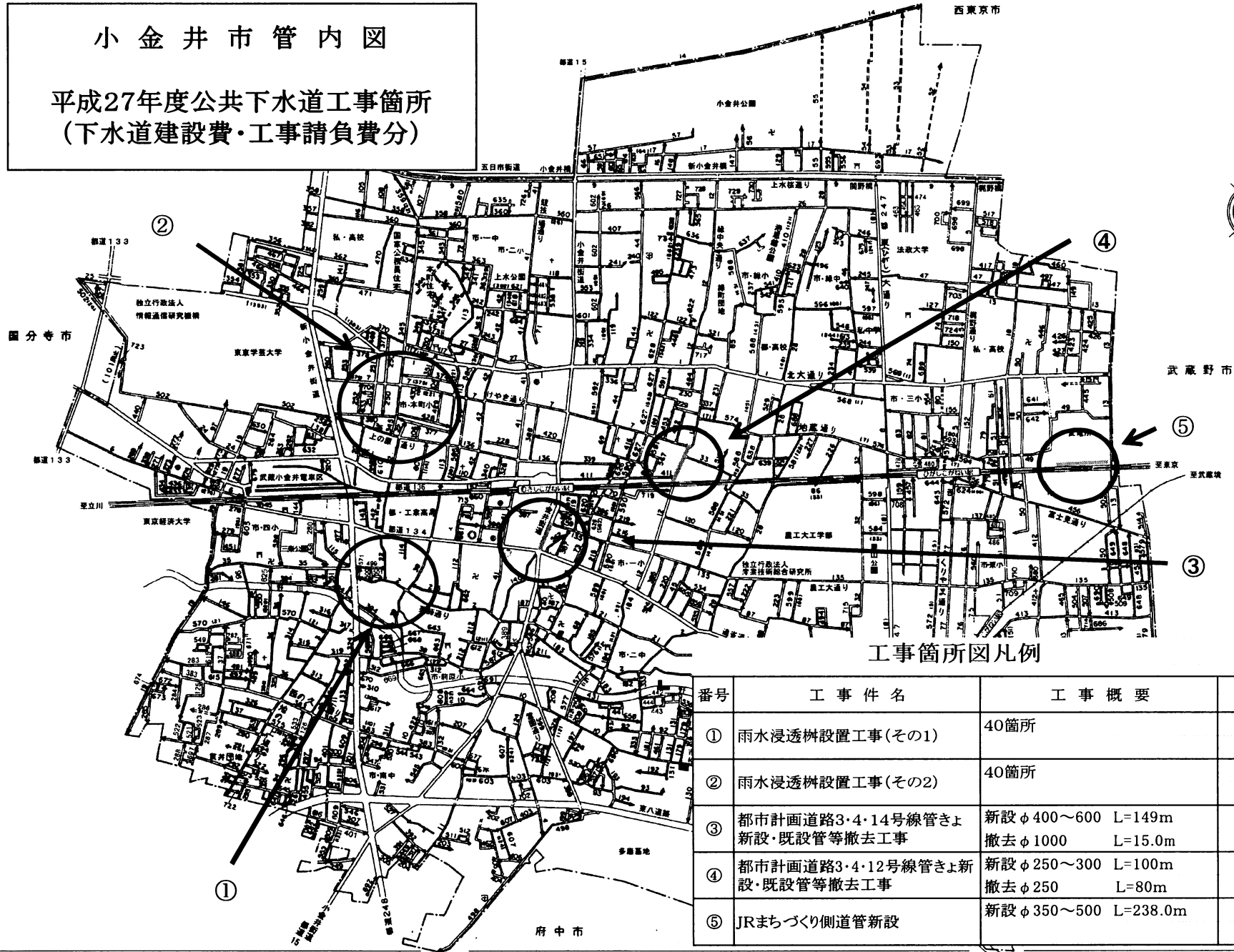


委託箇所図凡例

番号	工事件名	工事概要	摘要
①	東小金井駅北口土地区画整理事業下水道整備委託	雨水浸透施設φ200~400 L=275.0m	
②	下水道地震対策総合整備修正支援委託	市内全域	
③	小金井市公共下水道長寿命化基本計画策定支援委託	市内全域	
④	都市計画道路3・4・12号線管きよ新設・既設管等撤去工事実施設計委託	管きよ新設 開削工法(φ1200未満)L=167m 管きよ撤去 開作工法(φ1200未満)L=75m	
⑤	小金井市公共下水道事業計画変更図書作成及びBCPマニュアル原案策定委託	市内全域	

小金井市管内図

平成27年度公共下水道工事箇所 (下水道建設費・工事請負費分)



工事箇所図凡例

番号	工事件名	工事概要	摘要
①	雨水浸透桝設置工事(その1)	40箇所	
②	雨水浸透桝設置工事(その2)	40箇所	
③	都市計画道路3・4・14号線管きよ 新設・既設管等撤去工事	新設φ400~600 L=149m 撤去φ1000 L=15.0m	
④	都市計画道路3・4・12号線管きよ 新設・既設管等撤去工事	新設φ250~300 L=100m 撤去φ250 L=80m	
⑤	JRまちづくり側道管新設	新設φ350~500 L=238.0m	

平成27年度流域下水道建設工事計画

(消費税抜き)

(単位：千円)

区分	野川処理区		北多摩一号処理区		荒川右岸処理区	
	概要	計画額	概要	計画額	概要	計画額
管渠布設	_____	_____	_____	_____	_____	_____
	_____	_____	_____	_____	_____	_____
処理場建設費	森ヶ崎水再生センター 水処理関係 (土木・機械・電気・耐震)	427,209	北多摩一号水再生センター 水処理関係 (土木・機械・耐震補強設計)	1,334,875	清瀬水再生センター 水処理関係 (機械・耐震補強)	1,552,748
	南部スラッジプラント 汚泥処理関係 (土木・電気・設備)				N a S 電池設備 汚泥関係 (機械)	
小計		427,209		1,334,875		1,552,748

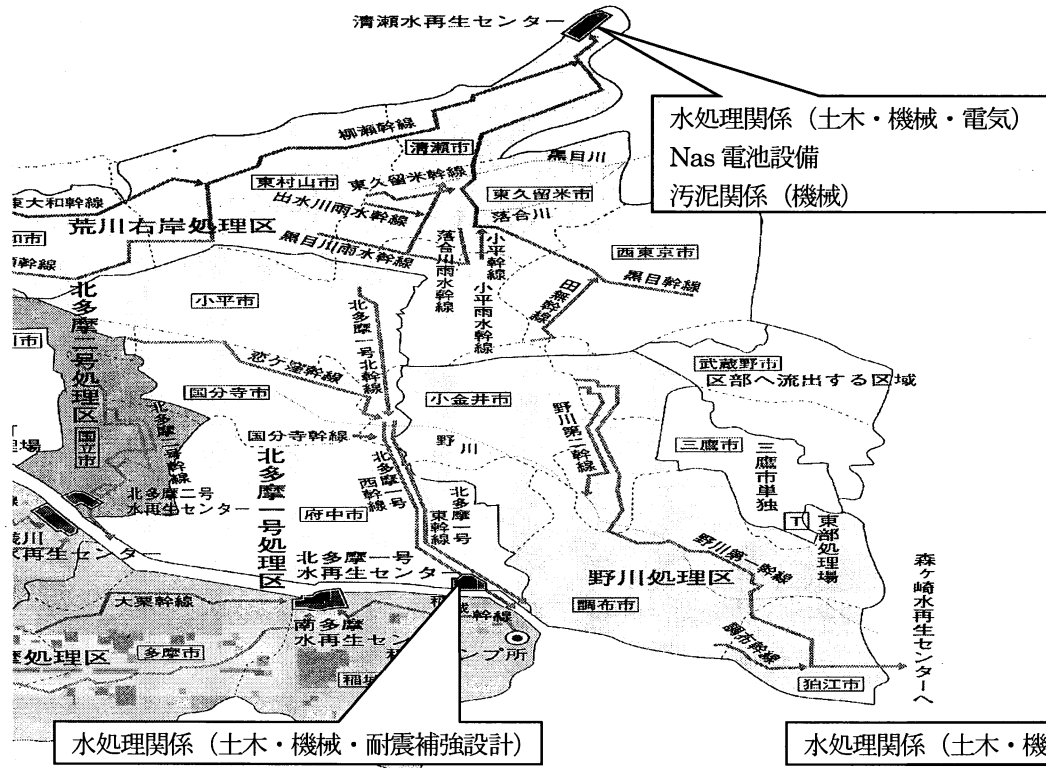
※ 事務費を除く
 ※ 数値は、東京都の予算要求段階の数値

平成27年度流域下水道建設事業費負担内訳

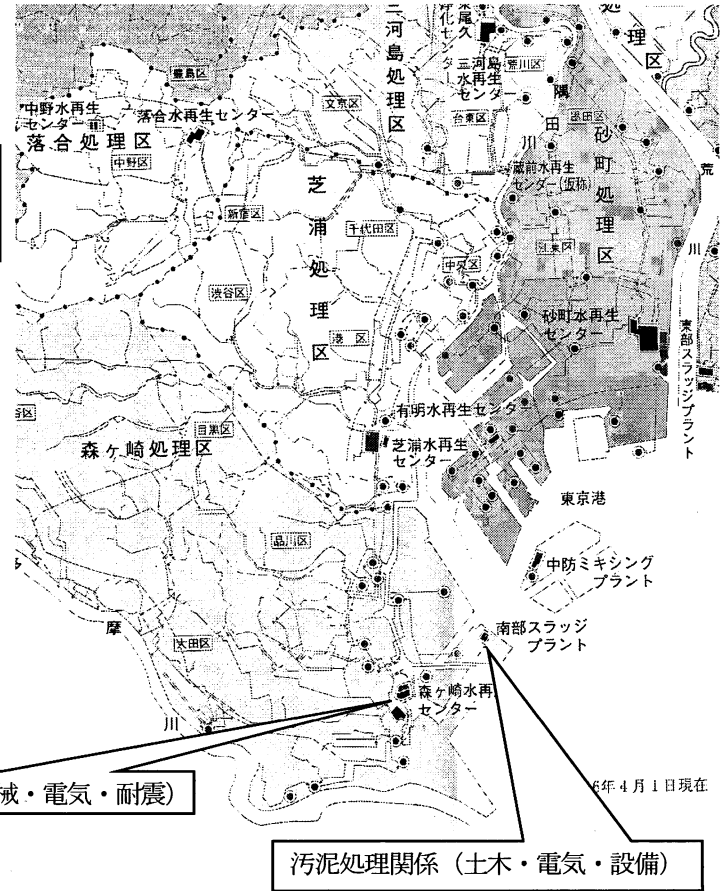
(単位：千円)

流 域 名		野川処理区	北多摩一号処理区	荒川右岸処理区	合計
事業費総額		445,727	1,413,229	1,647,204	3,506,160
内事業費 内訳	工事費	427,209	1,334,875	1,552,748	3,314,832
	用地費				
	補償費				
	事務費	18,518	78,354	94,456	191,328
財源内訳	国費	255,017	868,153	945,274	2,068,444
	都負担分	95,355	272,539	350,966	718,860
	市負担分	95,355	272,537	350,964	718,856
	建設収入等				
各市別内訳	小金井市	19,079	13,191	845	33,115
	立川市		3,931		3,931
	武蔵野市	5,979		4,454	10,433
	三鷹市	13,541			13,541
	府中市	5,119	142,423		147,542
	調布市	47,578			47,578
	小平市		79,095	26,880	105,975
	東村山市		2,621	74,995	77,616
	国分寺市		49,969		49,969
	西東京市			101,914	101,914
	狛江市	13,594			13,594
	東大和市			47,616	47,616
	清瀬市			39,591	39,591
	東久留米市			67,430	67,430
武蔵村山市			20,275	20,275	

平成27年度流域下水道建設事業計画位置図



平成16年4月1日現在



平成16年4月1日現在

下水道事業債元利償還計画表

(単位：千円)

年 度	起 債 計 画 額	償 還 計 画 額			当 年 度 末 現 債 高
		元	金 利	子 計	
27	110,000	106,812	41,115	147,927	1,672,612
28		101,841	39,261	141,102	1,570,771
29		99,328	36,043	135,371	1,471,443
30		99,940	32,963	132,903	1,371,503
31		97,199	29,914	127,113	1,274,304
32		92,002	27,091	119,093	1,182,302
33		91,385	24,609	115,994	1,090,917
34		89,403	22,355	111,758	1,001,514
35		84,672	20,269	104,941	916,842
36		81,635	18,402	100,037	835,207

償還計画表は、平成27年度110,000千円の借入予定額を含む。