

令和3年度

小金井市

一般会計
特別会計

下水道事業会計

歳入歳出予算説明資料
予算説明資料

令和3年度
小金井市一般会計歳入歳出予算
説明資料
目次

| | | | | | |
|----|--------------------------|----|----|----------------------------|----|
| 1 | 令和3年度予算編成方針 | 1 | 31 | 栗山公園健康運動センター大規模改修工事 | 58 |
| 2 | 各会計予算総括 | 3 | 32 | 国土強靱化地域計画策定事業概要 | 59 |
| 3 | 一般会計歳入歳出予算分布図 | 4 | 33 | 地域防災計画策定支援委託概要 | 60 |
| 4 | 歳入歳出予算前年度比較表 | 5 | 34 | 防災公衆無線通信環境整備事業概要 | 61 |
| 5 | 目的別分類表 | 7 | 35 | 戸籍情報システムクラウド化事業概要 | 62 |
| 6 | 性質別分類表 | 8 | 36 | 省エネチャレンジ事業概要 | 63 |
| 7 | 令和3年度主な事業一覧 | 9 | 37 | 環境教育事業支援委託概要 | 64 |
| 8 | 投資的経費一覧表 | 20 | 38 | 子ども環境ワークショップ支援委託概要 | 65 |
| 9 | 基金の状況 | 22 | 39 | 福祉総合相談窓口運営委託概要 | 66 |
| 10 | 起債事業一覧 | 24 | 40 | 精神障害にも対応した地域包括ケアシステム構築概要 | 67 |
| 11 | 年度別起債等元利償還額及び現債高予定表 | 25 | 41 | BCG接種事業概要 | 68 |
| 12 | 負担金・補助金等一覧 | 26 | 42 | 予防接種再接種費用助成事業概要 | 69 |
| 13 | 人口・世帯数の推移 | 31 | 43 | 新型コロナウイルスワクチン接種事業概要 | 70 |
| 14 | 財政力指数等の推移 | 32 | 44 | 医療費助成事業の充実 | 71 |
| 15 | 土地開発公社に対する債務負担行為の支出予定額 | 33 | 45 | 待機児童解消対策等事業概要 | 72 |
| 16 | 令和3年度市税の調定額及び予算額調べ | 34 | 46 | 保育の質のガイドライン活用事業概要 | 73 |
| 17 | 地方交付税の推移 | 40 | 47 | 公立保育園登降園管理システム事業概要 | 74 |
| 18 | 地方消費税交付金（引上げ分）の社会保障財源化内訳 | 41 | 48 | 区域区分等変更資料作成支援事業概要 | 75 |
| 19 | 令和3年度保育所等運営費の調べ | 42 | 49 | コミュニティバス運行補助金概要 | 76 |
| 20 | 昭和病院企業団負担金内訳 | 45 | 50 | 公共料金自動口座引落システム導入事業概要 | 77 |
| 21 | 東京たま広域資源循環組合負担金内訳 | 46 | 51 | 令和3年度小・中学校学級数及び児童・生徒数推計 | 78 |
| 22 | 湖南衛生組合分担金内訳 | 47 | 52 | 学校給食調理業務委託化の財政効果の内訳 | 79 |
| 23 | 浅川清流環境組合負担金概要 | 48 | 53 | 授業目的公衆送信補償金制度概要 | 80 |
| 24 | 主な普通建設事業位置図 | 49 | 54 | いじめ防止対策推進事業概要 | 81 |
| 25 | 道路新設改良等箇所図 | 50 | 55 | 地域学校協働活動推進事業 | 82 |
| 26 | 交通安全施設等整備箇所図 | 53 | 56 | 東京2020オリンピック・パラリンピック推進事業概要 | 83 |
| 27 | 清掃関連施設整備事業概要 | 54 | 57 | スポーツ推進審議会関連経費 | 84 |
| 28 | 学校施設整備工事概要 | 55 | 58 | スポーツ関連事業に係る補助金及び委託等概要 | 85 |
| 29 | 小中学校トイレ改修工事概要 | 56 | 59 | （仮称）小金井市立図書館中長期計画策定支援委託概要 | 86 |
| 30 | 屋内運動場エアコン整備事業概要 | 57 | 60 | 行財政改革による財政効果 | 87 |

令和3年度予算編成方針

1 経済財政の現状と地方財政の動向

内閣府が公表した9月の月例経済報告によれば、「景気は、新型コロナウイルス感染症の影響により、依然として厳しい状況にあるが、このところ持ち直しの動きがみられる。先行きについては、感染拡大の防止策を講じつつ、社会経済活動のレベルを引き上げていくなかで、各種政策の効果や海外経済の改善もあって、持ち直しの動きが続くことが期待される。ただし、国内外の感染症の動向や金融資本市場の変動等の影響を注視する必要がある。」とされている。このような状況の中で、国は「経済財政運営と改革の基本方針2020」において、「当面は、休業者や離職者をはじめ国民の雇用を守り抜くことを最優先とし、決してデフレに戻さない決意をもって経済財政運営を行う。」としている。また、「経済再生なくして財政健全化なし」との基本方針の下、デジタル・ガバメントの加速などの優先課題の設定とメリハリの強化を行いつつ、経済・財政一体改革を推進することとし、2020年末までに改革工程の具体化を図ることとしており、その動向に注視していく必要がある。

2 本市の財政状況

本市では、これまで「新型コロナウイルス感染症 小金井市緊急対応方針」に基づき、いのち・くらし・地域を守るために市民サービスの基盤を守る取組みを行ってきたが、いまだにその収束は見通せず、日々変化する感染状況への迅速かつ臨機応変な対応が求められている。

現在の市政を取り巻く状況は、市民のくらしや生活、事業活動等に大きな影響を及ぼしている新型コロナウイルス感染症への対策、また、気候変動に伴う昨今の異常気象、大規模地震等の自然災害への備え、さらに、東京2020オリンピック・パラリンピック競技大会の延期への対応等の重大な課題が山積するとともに、いのち・くらし・地域を守るバランスのある施策展開が求められている。

令和3年度は、新型コロナウイルス感染症の感染拡大による景気落ち込みの影響等により、市税等の減収が見込まれる中で、山積する課題への対応とともに、児童福祉費や生活保護費等の社会保障経費の増加に対応しつつ、新型コロナウイルス感染症対策に取り組む必要があることから、極めて厳しい予算編成となることが想定される。

このような状況を踏まえ、令和3年度予算は、新型コロナウイルス感染症の拡大防止、市民生活や経済活動の回復を中心としつつ、第5次基本構想・基本計画の策定に向けて、コロナ禍における社会・経済の状況を見据え、「誰ひとり取り残さない」持続可能で多様性と包摂性のある社会の実現、まちへの誇りや愛着を醸成し、市の将来像を次世代に引き継げるよう、「危機から新しい未来へ」に向けた予算とする。

基 本 方 針

- 1 「第5次基本構想・前期基本計画」策定に向け、コロナ禍という前例のない事態に立ち向かっている中で、時代の大きな転換点に直面していることを認識し、全庁が一丸となり、危機への克服と新しい未来に向けた予算とすること。
- 2 極めて厳しい財政状況であるとの認識の下、職員一人ひとりが財源の確保及び経費の削減に努め、全ての事業において最少の経費で最大の効果を得られるよう、経費の算定に当たっては、コンプライアンスの推進に努めるとともに、あらゆる視点で事業の見直し、再構築、延伸等の検討を行うこと。
- 3 新規事業については、多様化する市民ニーズを的確に把握し、真に必要性のあるものについてスクラップ・アンド・ビルドを前提に検討すること。
既存事業については、新型コロナウイルス感染症の影響により市税等の減収が見込まれることから、経済状況の変化に対応するため前年度の実績等を踏襲することなく、事業目的から実施方法等まで例年以上に徹底した見直し、人件費も含めた総コストの削減に努めること。特に、効果やニーズの低下した事業、多額の不用額が生じている事業については、大胆に縮減・廃止すること。
なお、各課の創意工夫による経費削減や財源確保、時間外削減等の取組みを積極的に進め財源が見込める場合は、効果を精査のうえ予算について考慮するものとする。
- 4 国・都の動向に注視し、最新の情報を捕捉して効果的に活用すること。
- 5 市民の市政に対する意見、市議会の審議結果及び監査委員の審査意見を重く受け止め、反映するよう努めること。
- 6 特別会計にあつては、特別会計独立の原則に基づき、一般会計からの繰入金に頼らない適切かつ効率的な管理運営を行うこと。このため、各会計内において、自主財源の確保に最大限努力すること。

以上この方針に従い、予算を編成するよう指示する。

令和2年10月7日

小金井市長 西岡 真一郎

2 各会計予算総括

| 区 分 会 計 別 | 令 和 3 年 度 (A) | 令 和 2 年 度 (B) | 増 減 (A) - (B) | 増 減 率 |
|---------------|------------------|------------------|------------------|-------|
| | 千円 | 千円 | 千円 | % |
| 一 般 会 計 | 45,350,000 | 43,527,000 | 1,823,000 | 4.2 |
| 特 別 会 計 | 21,428,048 | 21,143,022 | 285,026 | 1.3 |
| 国民健康保険特別会計 | 10,105,218 | 9,912,268 | 192,950 | 1.9 |
| 介護保険特別会計 | 8,598,825 | 8,501,385 | 97,440 | 1.1 |
| 後期高齢者医療特別会計 | 2,724,005 | 2,729,369 | △ 5,364 | △ 0.2 |
| 公 営 企 業 会 計 | 2,485,375 | 2,337,009 | 148,366 | 6.3 |
| 下 水 道 事 業 会 計 | 2,485,375 | 2,337,009 | 148,366 | 6.3 |
| 合 計 | 69,263,423 | 67,007,031 | 2,256,392 | 3.4 |

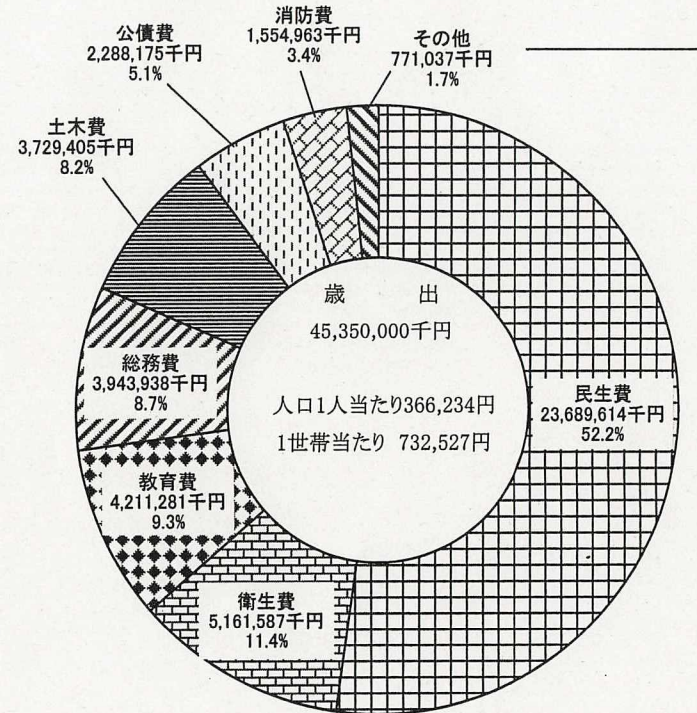
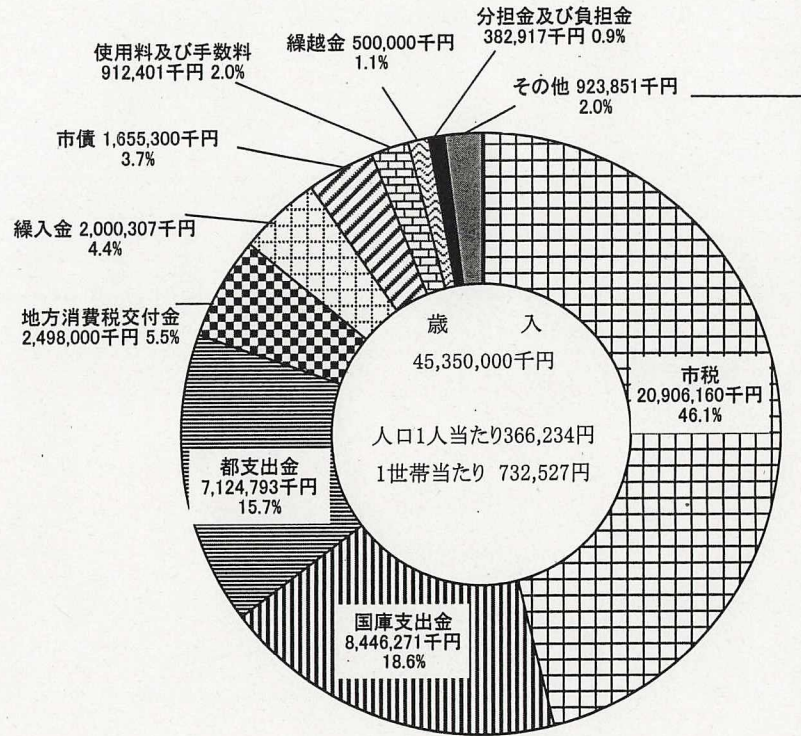
※ 下水道事業会計の予算の規模は、支出予算の総額としています。

3 一般会計歳入歳出予算分布図

人口 123,828 人

世帯 61,909 世帯

(令和3年1月1日現在)



| | | |
|----------------|-----------|------|
| 諸収入 | 181,132千円 | 0.4% |
| 地方譲与税 | 179,000千円 | 0.4% |
| 配当割交付金 | 169,000千円 | 0.4% |
| 株式等譲渡所得割交付金 | 94,000千円 | 0.2% |
| 地方特例交付金 | 87,000千円 | 0.2% |
| 地方交付税 | 50,000千円 | 0.1% |
| 法人事業税交付金 | 42,000千円 | 0.1% |
| 環境性能割交付金 | 41,000千円 | 0.1% |
| 利子割交付金 | 32,000千円 | 0.1% |
| 寄附金 | 29,009千円 | 0.0% |
| 財産収入 | 12,703千円 | 0.0% |
| 交通安全対策特別交付金 | 7,000千円 | 0.0% |
| 旧法による自動車取得税交付金 | 7千円 | 0.0% |

| | | |
|--------|-----------|------|
| 議会費 | 375,503千円 | 0.8% |
| 商工費 | 202,451千円 | 0.5% |
| 予備費 | 101,377千円 | 0.2% |
| 農林水産業費 | 49,973千円 | 0.1% |
| 諸支出金 | 27,223千円 | 0.1% |
| 労働費 | 14,510千円 | 0.0% |

4 歳入歳出予算前年度比較表

歳入

| 款 項 | 本年度予算額 | 前年度予算額 | 比 較 | 本年度予算に 対する割合 | 対前年度 増減率 |
|-------------------------------|------------|------------|-----------|-----------------|-------------|
| | 千円 | 千円 | 千円 | % | % |
| 1 市 税 | 20,906,160 | 21,479,977 | △ 573,817 | 46.1 | △ 2.7 |
| 1 市 民 税 | 10,813,983 | 11,403,419 | △ 589,436 | 23.9 | △ 5.2 |
| 2 固 定 資 産 税 | 7,622,844 | 7,675,662 | △ 52,818 | 16.8 | △ 0.7 |
| 3 軽 自 動 車 税 | 64,747 | 65,023 | △ 276 | 0.1 | △ 0.4 |
| 4 市 た ば こ 税 | 536,675 | 466,763 | 69,912 | 1.2 | 15.0 |
| 5 都 市 計 画 税 | 1,867,911 | 1,869,110 | △ 1,199 | 4.1 | △ 0.1 |
| 2 地 方 譲 与 税 | 179,000 | 179,000 | 0 | 0.4 | 0.0 |
| 1 地 方 揮 発 油 譲 与 税 | 41,000 | 41,000 | 0 | 0.1 | 0.0 |
| 2 自 動 車 重 量 譲 与 税 | 129,000 | 129,000 | 0 | 0.3 | 0.0 |
| 3 森 林 環 境 譲 与 税 | 9,000 | 9,000 | 0 | 0.0 | 0.0 |
| 3 利 子 割 交 付 金 | 32,000 | 34,000 | △ 2,000 | 0.1 | △ 5.9 |
| 1 利 子 割 交 付 金 | 32,000 | 34,000 | △ 2,000 | 0.1 | △ 5.9 |
| 4 配 当 割 交 付 金 | 169,000 | 178,000 | △ 9,000 | 0.4 | △ 5.1 |
| 1 配 当 割 交 付 金 | 169,000 | 178,000 | △ 9,000 | 0.4 | △ 5.1 |
| 5 株 式 等 譲 渡 所 得 割 交 付 金 | 94,000 | 99,000 | △ 5,000 | 0.2 | △ 5.1 |
| 1 株 式 等 譲 渡 所 得 割 交 付 金 | 94,000 | 99,000 | △ 5,000 | 0.2 | △ 5.1 |
| 6 法 人 事 業 税 交 付 金 | 42,000 | 42,000 | 0 | 0.1 | 0.0 |
| 1 法 人 事 業 税 交 付 金 | 42,000 | 42,000 | 0 | 0.1 | 0.0 |
| 7 地 方 消 費 税 交 付 金 | 2,498,000 | 2,629,000 | △ 131,000 | 5.5 | △ 5.0 |
| 1 地 方 消 費 税 交 付 金 | 2,498,000 | 2,629,000 | △ 131,000 | 5.5 | △ 5.0 |
| 8 旧 法 に よ る 自 動 車 取 得 税 交 付 金 | 7 | 7 | 0 | 0.0 | 0.0 |
| 1 旧 法 に よ る 自 動 車 取 得 税 交 付 金 | 7 | 7 | 0 | 0.0 | 0.0 |
| 9 環 境 性 能 割 交 付 金 | 41,000 | 41,000 | 0 | 0.1 | 0.0 |
| 1 環 境 性 能 割 交 付 金 | 41,000 | 41,000 | 0 | 0.1 | 0.0 |
| 10 地 方 特 例 交 付 金 | 87,000 | 55,000 | 32,000 | 0.2 | 58.2 |
| 1 地 方 特 例 交 付 金 | 87,000 | 55,000 | 32,000 | 0.2 | 58.2 |
| 11 地 方 交 付 税 | 50,000 | 50,000 | 0 | 0.1 | 0.0 |
| 1 地 方 交 付 税 | 50,000 | 50,000 | 0 | 0.1 | 0.0 |
| 12 交 通 安 全 対 策 特 別 交 付 金 | 7,000 | 8,000 | △ 1,000 | 0.0 | △ 12.5 |
| 1 交 通 安 全 対 策 特 別 交 付 金 | 7,000 | 8,000 | △ 1,000 | 0.0 | △ 12.5 |
| 13 分 担 金 及 び 負 担 金 | 382,917 | 329,353 | 53,564 | 0.9 | 16.3 |
| 1 負 担 金 | 382,917 | 329,353 | 53,564 | 0.9 | 16.3 |
| 14 使 用 料 及 び 手 数 料 | 912,401 | 930,108 | △ 17,707 | 2.0 | △ 1.9 |
| 1 使 用 料 | 415,612 | 413,489 | 2,123 | 0.9 | 0.5 |
| 2 手 数 料 | 496,789 | 516,619 | △ 19,830 | 1.1 | △ 3.8 |
| 15 国 庫 支 出 金 | 8,446,271 | 7,848,344 | 597,927 | 18.6 | 7.6 |
| 1 国 庫 負 担 金 | 7,130,994 | 6,599,746 | 531,248 | 15.7 | 8.0 |
| 2 国 庫 補 助 金 | 1,286,709 | 1,218,655 | 68,054 | 2.8 | 5.6 |
| 3 委 託 金 | 28,568 | 29,943 | △ 1,375 | 0.1 | △ 4.6 |
| 16 都 支 出 金 | 7,124,793 | 7,023,351 | 101,442 | 15.7 | 1.4 |
| 1 都 負 担 金 | 2,441,274 | 2,313,160 | 128,114 | 5.4 | 5.5 |
| 2 都 補 助 金 | 4,018,918 | 3,815,340 | 203,578 | 8.8 | 5.3 |
| 3 委 託 金 | 664,601 | 894,851 | △ 230,250 | 1.5 | △ 25.7 |
| 17 財 産 収 入 | 12,703 | 22,848 | △ 10,145 | 0.0 | △ 44.4 |
| 1 財 産 運 用 収 入 | 4,534 | 4,445 | 89 | 0.0 | 2.0 |
| 2 財 産 売 払 収 入 | 8,169 | 18,403 | △ 10,234 | 0.0 | △ 55.6 |
| 18 寄 附 金 | 29,009 | 12,923 | 16,086 | 0.0 | 124.5 |
| 1 寄 附 金 | 29,009 | 12,923 | 16,086 | 0.0 | 124.5 |
| 19 繰 入 金 | 2,000,307 | 908,187 | 1,092,120 | 4.4 | 120.3 |
| 1 基 金 繰 入 金 | 1,999,270 | 907,161 | 1,092,109 | 4.4 | 120.4 |
| 2 特 別 会 計 繰 入 金 | 1,037 | 1,026 | 11 | 0.0 | 1.1 |
| 20 繰 越 金 | 500,000 | 400,000 | 100,000 | 1.1 | 25.0 |
| 1 繰 越 金 | 500,000 | 400,000 | 100,000 | 1.1 | 25.0 |
| 21 諸 収 入 | 181,132 | 211,402 | △ 30,270 | 0.4 | △ 14.3 |
| 1 延 滞 金 ・ 加 算 金 及 び 過 料 | 30,004 | 30,004 | 0 | 0.1 | 0.0 |
| 2 預 金 利 子 | 11 | 33 | △ 22 | 0.0 | △ 66.7 |
| 3 受 託 事 業 収 入 | 528 | 528 | 0 | 0.0 | 0.0 |
| 4 収 益 事 業 収 入 | 20,000 | 20,000 | 0 | 0.0 | 0.0 |
| 5 雑 入 | 130,589 | 160,837 | △ 30,248 | 0.3 | △ 18.8 |
| 22 市 債 | 1,655,300 | 1,045,500 | 609,800 | 3.7 | 58.3 |
| 1 市 債 | 1,655,300 | 1,045,500 | 609,800 | 3.7 | 58.3 |
| 合 計 | 45,350,000 | 43,527,000 | 1,823,000 | 100.0 | 4.2 |

歳出

| 款 項 | 本 年 度 予 算 額 | 前 年 度 予 算 額 | 比 較 | 本 年 度 予 算 の 財 源 内 訳 | | | | 本 年 度 予 算 の 財 源 の 割 合 | 本 年 度 財 源 の 充 充 割 合 | 本 年 度 財 源 の 対 比 割 合 | 前 年 度 財 源 の 対 比 割 合 |
|-------------|----------------|----------------|-----------|---------------------|-----------|-----------|------------|---|--|--|--|
| | | | | 特 定 財 源 | | | 一 般 財 源 | | | | |
| | | | | 国 都 支 出 金 | 地 方 債 | そ の 他 | | | | | |
| 千 円 | 千 円 | 千 円 | 千 円 | 千 円 | 千 円 | 千 円 | % | % | % | % | |
| 1 議会費 | 375,503 | 374,504 | 999 | 0 | 0 | 662 | 374,841 | 99.8 | 1.4 | 0.8 | 0.3 |
| 1 議会費 | 375,503 | 374,504 | 999 | 0 | 0 | 662 | 374,841 | 99.8 | 1.4 | 0.8 | 0.3 |
| 2 総務費 | 3,943,938 | 4,006,311 | △ 62,373 | 426,610 | 0 | 273,962 | 3,243,366 | 82.2 | 12.3 | 8.7 | △ 1.6 |
| 1 総務管理費 | 2,948,125 | 2,877,906 | 70,219 | 21,843 | 0 | 216,276 | 2,710,006 | 91.9 | 10.3 | 6.5 | 2.4 |
| 2 徴税費 | 485,697 | 492,966 | △ 7,269 | 217,706 | 0 | 9,573 | 258,418 | 53.2 | 1.0 | 1.1 | △ 1.5 |
| 3 戸籍住民基本台帳費 | 318,984 | 332,438 | △ 13,454 | 77,211 | 0 | 48,113 | 193,660 | 60.7 | 0.7 | 0.7 | △ 4.0 |
| 4 選挙費 | 154,440 | 182,785 | △ 28,345 | 105,962 | 0 | 0 | 48,478 | 31.4 | 0.2 | 0.3 | △ 15.5 |
| 5 統計調査費 | 3,893 | 85,659 | △ 81,766 | 3,888 | 0 | 0 | 5 | 0.1 | 0.0 | 0.0 | △ 95.5 |
| 6 監査委員費 | 32,799 | 34,557 | △ 1,758 | 0 | 0 | 0 | 32,799 | 100.0 | 0.1 | 0.1 | △ 5.1 |
| 3 民生費 | 23,689,614 | 22,427,844 | 1,261,770 | 12,297,222 | 0 | 627,793 | 10,764,599 | 45.4 | 40.8 | 52.2 | 5.6 |
| 1 社会福祉費 | 7,480,841 | 7,331,564 | 149,277 | 2,541,302 | 0 | 99,853 | 4,839,686 | 64.7 | 18.3 | 16.5 | 2.0 |
| 2 児童福祉費 | 12,435,359 | 11,409,565 | 1,025,794 | 6,912,160 | 0 | 512,440 | 5,010,759 | 40.3 | 19.0 | 27.4 | 9.0 |
| 3 生活保護費 | 3,741,111 | 3,653,989 | 87,122 | 2,816,461 | 0 | 15,500 | 909,150 | 24.3 | 3.5 | 8.2 | 2.4 |
| 4 国民年金費 | 32,303 | 32,726 | △ 423 | 27,299 | 0 | 0 | 5,004 | 15.5 | 0.0 | 0.1 | △ 1.3 |
| 4 衛生費 | 5,161,587 | 3,733,571 | 1,428,016 | 1,122,702 | 924,700 | 695,458 | 2,418,727 | 46.9 | 9.2 | 11.4 | 38.2 |
| 1 保健衛生費 | 1,426,084 | 1,171,431 | 254,653 | 424,027 | 0 | 49,865 | 952,192 | 66.8 | 3.6 | 3.2 | 21.7 |
| 2 清掃費 | 3,735,503 | 2,562,140 | 1,173,363 | 698,675 | 924,700 | 645,593 | 1,466,535 | 39.3 | 5.6 | 8.2 | 45.8 |
| 5 労働費 | 14,510 | 14,364 | 146 | 0 | 0 | 0 | 14,510 | 100.0 | 0.1 | 0.0 | 1.0 |
| 1 労働諸費 | 14,510 | 14,364 | 146 | 0 | 0 | 0 | 14,510 | 100.0 | 0.1 | 0.0 | 1.0 |
| 6 農林水産業費 | 49,973 | 35,418 | 14,555 | 16,442 | 0 | 1,282 | 32,249 | 64.5 | 0.1 | 0.1 | 41.1 |
| 1 農業費 | 49,973 | 35,418 | 14,555 | 16,442 | 0 | 1,282 | 32,249 | 64.5 | 0.1 | 0.1 | 41.1 |
| 7 商工費 | 202,451 | 200,242 | 2,209 | 19,483 | 0 | 1,606 | 181,362 | 89.6 | 0.7 | 0.5 | 1.1 |
| 1 商工費 | 202,451 | 200,242 | 2,209 | 19,483 | 0 | 1,606 | 181,362 | 89.6 | 0.7 | 0.5 | 1.1 |
| 8 土木費 | 3,729,405 | 4,585,221 | △ 855,816 | 1,277,472 | 305,600 | 85,371 | 2,060,962 | 55.3 | 7.8 | 8.2 | △ 18.7 |
| 1 土木管理費 | 272,109 | 243,026 | 29,083 | 6,549 | 0 | 2,527 | 263,033 | 96.7 | 1.0 | 0.6 | 12.0 |
| 2 道路橋りょう費 | 824,960 | 1,124,782 | △ 299,822 | 367,070 | 0 | 62,341 | 395,549 | 47.9 | 1.5 | 1.8 | △ 26.7 |
| 3 河川費 | 2,569 | 2,569 | 0 | 0 | 0 | 0 | 2,569 | 100.0 | 0.0 | 0.0 | 0.0 |
| 4 都市計画費 | 2,613,588 | 3,204,026 | △ 590,438 | 901,541 | 305,600 | 6,636 | 1,399,811 | 53.6 | 5.3 | 5.8 | △ 18.4 |
| 5 住宅費 | 16,179 | 10,818 | 5,361 | 2,312 | 0 | 13,867 | 0 | 0.0 | 0.0 | 0.0 | 49.6 |
| 9 消防費 | 1,554,963 | 1,516,976 | 37,987 | 120,800 | 0 | 66 | 1,434,097 | 92.2 | 5.4 | 3.4 | 2.5 |
| 1 消防費 | 1,554,963 | 1,516,976 | 37,987 | 120,800 | 0 | 66 | 1,434,097 | 92.2 | 5.4 | 3.4 | 2.5 |
| 10 教育費 | 4,211,281 | 4,222,553 | △ 11,272 | 290,333 | 425,000 | 62,859 | 3,433,089 | 81.5 | 13.0 | 9.3 | △ 0.3 |
| 1 教育総務費 | 838,780 | 729,904 | 108,876 | 65,436 | 0 | 112 | 773,232 | 92.2 | 2.9 | 1.9 | 14.9 |
| 2 小学校費 | 1,148,867 | 1,215,269 | △ 66,402 | 64,867 | 0 | 29,402 | 1,054,598 | 91.8 | 4.0 | 2.5 | △ 5.5 |
| 3 中学校費 | 669,010 | 598,551 | 70,459 | 65,658 | 0 | 11,706 | 591,646 | 88.4 | 2.3 | 1.5 | 11.8 |
| 4 社会教育費 | 731,932 | 733,210 | △ 1,278 | 35,078 | 0 | 1,925 | 694,929 | 94.9 | 2.6 | 1.6 | △ 0.2 |
| 5 保健体育費 | 822,692 | 945,619 | △ 122,927 | 59,294 | 425,000 | 19,714 | 318,684 | 38.7 | 1.2 | 1.8 | △ 13.0 |
| 11 公債費 | 2,288,175 | 2,312,974 | △ 24,799 | 0 | 0 | 0 | 2,288,175 | 100.0 | 8.7 | 5.1 | △ 1.1 |
| 1 公債費 | 2,288,175 | 2,312,974 | △ 24,799 | 0 | 0 | 0 | 2,288,175 | 100.0 | 8.7 | 5.1 | △ 1.1 |
| 12 諸支出金 | 27,223 | 30,336 | △ 3,113 | 0 | 0 | 1 | 27,222 | 100.0 | 0.1 | 0.1 | △ 10.3 |
| 1 土地基金費 | 1 | 1 | 0 | 0 | 0 | 1 | 0 | 0.0 | 0.0 | 0.0 | 0.0 |
| 2 開発公社費 | 27,222 | 30,335 | △ 3,113 | 0 | 0 | 0 | 27,222 | 100.0 | 0.1 | 0.1 | △ 10.3 |
| 13 予備費 | 101,377 | 66,686 | 34,691 | 0 | 0 | 0 | 101,377 | 100.0 | 0.4 | 0.2 | 52.0 |
| 1 予備費 | 101,377 | 66,686 | 34,691 | 0 | 0 | 0 | 101,377 | 100.0 | 0.4 | 0.2 | 52.0 |
| 合 計 | 45,350,000 | 43,527,000 | 1,823,000 | 15,571,064 | 1,655,300 | 1,749,060 | 26,374,576 | 58.2 | 100.0 | 100.0 | 4.2 |

5 目的別分類表

| 区分 | 令和3年度（令和3年1月1日現在 世帯数 61,909 人口 123,828） | | | | | | | | | 令和2年度（令和2年1月1日現在 世帯数 61,070 人口 122,306） | | | | | | | | |
|----------|---|-------|------------|------------|-----------------|------------|-----------------|------------------|-----------------|---|-------|------------|------------|-----------------|------------|-----------------|------------------|-----------------|
| | 当初 予算額 | 構成比 | 対前年 増減率 | 特定財源 | | 一般財源 | | 一世帯 当たり の額 | 一人 当たり の額 | 当初 予算額 | 構成比 | 対前年 増減率 | 特定財源 | | 一般財源 | | 一世帯 当たり の額 | 一人 当たり の額 |
| | | | | 金額 | 款に 対する 割合 | 金額 | 款に 対する 割合 | | | | | | 金額 | 款に 対する 割合 | 金額 | 款に 対する 割合 | | |
| | 千円 | % | % | 千円 | % | 千円 | % | 円 | 円 | 千円 | % | % | 千円 | % | 千円 | % | 円 | 円 |
| 1 議会費 | 375,503 | 0.8 | 0.3 | 662 | 0.2 | 374,841 | 99.8 | 6,065 | 3,032 | 374,504 | 0.9 | △ 1.4 | 700 | 0.2 | 373,804 | 99.8 | 6,132 | 3,062 |
| 2 総務費 | 3,943,938 | 8.7 | △ 1.6 | 700,572 | 17.8 | 3,243,366 | 82.2 | 63,706 | 31,850 | 4,006,311 | 9.2 | 4.5 | 675,184 | 16.9 | 3,331,127 | 83.1 | 65,602 | 32,756 |
| 3 民生費 | 23,689,614 | 52.2 | 5.6 | 12,925,015 | 54.6 | 10,764,599 | 45.4 | 382,652 | 191,311 | 22,427,844 | 51.5 | 5.5 | 11,965,625 | 53.4 | 10,462,219 | 46.6 | 367,248 | 183,375 |
| 4 衛生費 | 5,161,587 | 11.4 | 38.2 | 2,742,860 | 53.1 | 2,418,727 | 46.9 | 83,374 | 41,683 | 3,733,571 | 8.6 | △ 17.5 | 1,477,219 | 39.6 | 2,256,352 | 60.4 | 61,136 | 30,527 |
| 5 労働費 | 14,510 | 0.0 | 1.0 | 0 | 0.0 | 14,510 | 100.0 | 234 | 117 | 14,364 | 0.0 | △ 5.4 | 0 | 0.0 | 14,364 | 100.0 | 235 | 117 |
| 6 農林水産業費 | 49,973 | 0.1 | 41.1 | 17,724 | 35.5 | 32,249 | 64.5 | 807 | 404 | 35,418 | 0.1 | △ 6.0 | 4,288 | 12.1 | 31,130 | 87.9 | 580 | 290 |
| 7 商工費 | 202,451 | 0.5 | 1.1 | 21,089 | 10.4 | 181,362 | 89.6 | 3,270 | 1,635 | 200,242 | 0.5 | △ 2.4 | 26,801 | 13.4 | 173,441 | 86.6 | 3,279 | 1,637 |
| 8 土木費 | 3,729,405 | 8.2 | △ 18.7 | 1,668,443 | 44.7 | 2,060,962 | 55.3 | 60,240 | 30,118 | 4,585,221 | 10.5 | △ 24.2 | 2,520,144 | 55.0 | 2,065,077 | 45.0 | 75,081 | 37,490 |
| 9 消防費 | 1,554,963 | 3.4 | 2.5 | 120,866 | 7.8 | 1,434,097 | 92.2 | 25,117 | 12,557 | 1,516,976 | 3.5 | 1.0 | 104,720 | 6.9 | 1,412,256 | 93.1 | 24,840 | 12,403 |
| 10 教育費 | 4,211,281 | 9.3 | △ 0.3 | 778,192 | 18.5 | 3,433,089 | 81.5 | 68,024 | 34,009 | 4,222,553 | 9.7 | 19.3 | 853,223 | 20.2 | 3,369,330 | 79.8 | 69,143 | 34,525 |
| 11 公債費 | 2,288,175 | 5.1 | △ 1.1 | 0 | 0.0 | 2,288,175 | 100.0 | 36,960 | 18,479 | 2,312,974 | 5.3 | △ 3.0 | 0 | 0.0 | 2,312,974 | 100.0 | 37,874 | 18,911 |
| 12 諸支出金 | 27,223 | 0.1 | △ 10.3 | 1 | 0.0 | 27,222 | 100.0 | 440 | 220 | 30,336 | 0.1 | 29.7 | 1 | 0.0 | 30,335 | 100.0 | 497 | 248 |
| 13 予備費 | 101,377 | 0.2 | 52.0 | 0 | 0.0 | 101,377 | 100.0 | 1,638 | 819 | 66,686 | 0.1 | 6.3 | 0 | 0.0 | 66,686 | 100.0 | 1,092 | 545 |
| 歳出合計 | 45,350,000 | 100.0 | 4.2 | 18,975,424 | 41.8 | 26,374,576 | 58.2 | 732,527 | 366,234 | 43,527,000 | 100.0 | △ 0.7 | 17,627,905 | 40.5 | 25,899,095 | 59.5 | 712,739 | 355,886 |

6 性質別分類表

(単位：千円，%)

| 性質別 款別 | 人件費 | 物件費 | 維持補修費 | 扶助費 | 補助費等 | 公債費 | 積立金 | 貸付金 投資及び 出資金 | 繰出金 | 建設事業費 | その他 | 計 | 構成比 | 令和2年度 | |
|-------------|-----------|-----------|---------|------------|-----------|-----------|---------|--------------------|-----------|-----------|---------|------------|-------|------------|-------|
| | | | | | | | | | | | | | | 金額 | 構成比 |
| 議会費 | 334,266 | 31,492 | | | 9,745 | | | | | | | 375,503 | 0.8 | 374,504 | 0.9 |
| 総務費 | 1,866,496 | 1,644,911 | 8,708 | 28,908 | 216,451 | | 673 | | | 177,791 | | 3,943,938 | 8.7 | 4,006,311 | 9.2 |
| 民生費 | 2,141,176 | 1,342,045 | 14,019 | 14,352,303 | 2,108,514 | | 76 | 160 | 3,701,380 | 29,941 | | 23,689,614 | 52.2 | 22,427,844 | 51.5 |
| 衛生費 | 408,396 | 2,488,290 | 2,720 | 14,171 | 698,526 | | 250,104 | | | 1,299,380 | | 5,161,587 | 11.4 | 3,733,571 | 8.6 |
| 労働費 | | 1,007 | | | 13,503 | | | | | | | 14,510 | 0.0 | 14,364 | 0.0 |
| 農林水産業費 | 9,697 | 9,809 | | | 23,851 | | | | | 6,616 | | 49,973 | 0.1 | 35,418 | 0.1 |
| 商工費 | 84,183 | 14,290 | | | 103,478 | | | | | 500 | | 202,451 | 0.5 | 200,242 | 0.5 |
| 土木費 | 544,372 | 411,835 | 121,462 | | 113,674 | | 3,508 | | 558,038 | 1,976,516 | | 3,729,405 | 8.2 | 4,585,221 | 10.5 |
| 消防費 | 14,554 | 86,713 | 1,358 | | 1,430,747 | | | 1 | | 21,590 | | 1,554,963 | 3.4 | 1,516,976 | 3.5 |
| 教育費 | 1,344,619 | 1,965,666 | 61,440 | 63,490 | 115,229 | | 26,109 | 100 | | 634,628 | | 4,211,281 | 9.3 | 4,222,553 | 9.7 |
| 公債費 | | | | | | 2,288,175 | | | | | | 2,288,175 | 5.1 | 2,312,974 | 5.3 |
| 諸支出金 | | | | | 27,222 | | | | 1 | | | 27,223 | 0.1 | 30,336 | 0.1 |
| 予備費 | | | | | | | | | | | 101,377 | 101,377 | 0.2 | 66,686 | 0.1 |
| 計 | 6,747,759 | 7,996,058 | 209,707 | 14,458,872 | 4,860,940 | 2,288,175 | 280,470 | 261 | 4,259,419 | 4,146,962 | 101,377 | 45,350,000 | 100.0 | 43,527,000 | 100.0 |
| 構成比 | 14.9 | 17.6 | 0.5 | 31.9 | 10.7 | 5.1 | 0.6 | 0.0 | 9.4 | 9.1 | 0.2 | 100.0 | | | |
| 令和2年度 金額 | 6,781,562 | 7,707,623 | 220,012 | 13,524,549 | 4,551,028 | 2,312,974 | 211,882 | 201 | 4,265,358 | 3,885,125 | 66,686 | 43,527,000 | | | |
| 構成比 | 15.6 | 17.7 | 0.5 | 31.1 | 10.5 | 5.3 | 0.5 | 0.0 | 9.8 | 8.9 | 0.1 | 100.0 | | | |

7 令和3年度主な事業一覧

(単位:千円)

| 事業名等 | 事業費 | 財源内訳 | | | | | | 備考 | |
|---------------------------------------|-----|---------|---|-------|----|---------|----|--------|--|
| | | 国庫 | 都 | 起債 | 基金 | その他 | 一財 | | |
| ●企画政策課 | | | | | | | | | |
| 性の多様性への理解促進講座関連経費 | ◎ | 104 | | | | | | 104 | 令和2年10月20日に施行したパートナーシップ宣誓制度の趣旨である性の多様性への理解促進のため、市民向けの講座を開催する。 |
| 国土強靱化地域計画策定支援委託料 | ◎ | 7,621 | | | | | | 7,621 | 国土強靱化に関する施策の総合的かつ計画的な推進を図るため、国土強靱化地域計画を策定する。 |
| 公共施設個別施設計画策定等支援委託料 | ○ | 10,175 | | | | | | 10,175 | 建築系公共施設の個別施設計画等の内容を反映させ充実を図るため、公共施設等総合管理計画を策定する(債務負担行為解消分)。 |
| 新庁舎等建設に要する経費 | ○ | 178,320 | | | | 178,320 | | | 新庁舎・(仮称)新福祉会館建設に向け、実施設計を取りまとめ、施工者選考を行う(債務負担行為解消分)。 |
| ●広報秘書課 | | | | | | | | | |
| 市長交際費 | ○ | 1,200 | | | | | | 1,200 | 新型コロナウイルス感染症拡大による市民生活への影響を鑑み、市長交際費を減額する(@1,500,000円→@1,200,000円)。 |
| 人権メッセージ発表会に要する経費 | ◎ | 969 | | | | | | 969 | 多摩東人権啓発活動地域ネットワーク協議会主催の人権メッセージ発表会を小金井市で開催する。 |
| ホームページCDNサービス使用料 | ◎ | 660 | | | | | | 660 | 災害等発生時の市ホームページへのアクセス集中による負荷を分散するためのサービスを使用する。 |
| ●情報システム課 | | | | | | | | | |
| 情報セキュリティ管理委託料 | レ | 7,379 | | | | | | 7,379 | 情報セキュリティの維持及び向上に必要な体制を整備するため、情報セキュリティ研修等を実施するとともに、内部監査及びマイナンバー運用管理を強化する。 |
| 新庁舎・(仮称)新福祉会館建設に伴う情報システム再整備に係る調達支援委託料 | ○ | 25,028 | | | | | | 25,028 | 新庁舎・(仮称)新福祉会館で使用するICT設備等に関する業務内容及び機能要件の定義を行うとともに、調達仕様書に記載する項目の精査を行う。 |
| テレワークに要する経費 | ◎ | 5,987 | | | | | | 5,987 | 緊急時においても安定的な行政運営を行えるよう、庁外から内部情報システムへアクセスできるテレワーク環境を整備する。 |
| リモート会議に要する経費 | ◎ | 1,384 | | | | | | 1,384 | 緊急時においても安定的な行政運営を行えるよう、庁内及び外部とのオンライン会議が実施できる環境を整備する。 |
| ●総務課 | | | | | | | | | |
| コンプライアンス研修会講師謝礼 | ◎ | 36 | | | | | | 36 | コンプライアンスについての認識を更に深めるために、管理職者等を対象に、外部講師を招き研修会を行う。 |
| 文書倉庫ブロック塀改修工事(第2期) | ◎ | 2,947 | | 2,700 | | | | 247 | 文書倉庫敷地内のブロック塀を改修する。 |
| 経済統計調査に要する経費(経済センサス活動調査費) | ◎ | 3,731 | | 3,731 | | | | | 全産業分野における事業所及び企業の経済活動の実態を全国及び地域別に調査し、各種統計調査の精度向上に資する母集団情報を整備する(5年ごとに実施)。 |

◎=新規 レ=レベルアップ ○=主な事業

(単位:千円)

| 事業名等 | 事業費 | 財源内訳 | | | | | 備考 | |
|---------------------------------|-----|--------|--------|----|----|-----|--------|--|
| | | 国庫 | 都 | 起債 | 基金 | その他 | | 一財 |
| ●地域安全課 | | | | | | | | |
| 防犯設備整備事業補助金 | ◎ | 1,348 | 810 | | | | 538 | 防犯カメラを設置する2団体(東町二丁目町会、緑町第二町会)に対し、設置費用の一部を補助する。 |
| 消防団活動に要する経費 備品購入費(ドライブレコーダー) | ◎ | 183 | | | | | 183 | 各団のポンプ車にドライブレコーダー(計5台)を設置する。 |
| 災害対策に要する経費 消耗品費(備蓄品等) | ○ | 10,519 | | | | | 10,519 | 備蓄計画に基づき、食糧、生活必需品、災害用トイレ、医薬品等の備蓄を進めるとともに、食物アレルギー等に配慮した食糧を購入する。 |
| 地域防災計画策定支援委託料 | ◎ | 8,041 | | | | | 8,041 | 新庁舎建設にあわせて小金井市地域防災計画を修正する(債務負担行為 令和4年度)。 |
| 防災公衆無線通信環境整備関連経費 | ◎ | 8,315 | | | | | 8,315 | 災害拠点(37か所)に整備されているWi-Fiスポットが令和3年9月末にサービスが終了するため、引き続き利用できるようにWi-Fi環境を整備する。 |
| 耐震性貯水槽設置工事 | ◎ | 14,462 | 13,700 | | | | 762 | 40㎡級1基(不燃・粗大ごみ積替え・保管施設) |
| 災害対策に要する経費 備品購入費 | ○ | 12,559 | 6,700 | | | | 5,859 | 投光器(2台)、発電機(2台)、業務用無線機(2局)、給水タンク(1台)、レスキューセット(1式)、スタンドパイプ(1式)、マンホールトイレ(30基)、備蓄倉庫(2式) |
| ●職員課 | | | | | | | | |
| 職員採用試験委託料 | レ | 2,878 | | | | | 2,878 | 新型コロナウイルス感染症対策及び受験者数の向上等を目的に、一般事務職の採用試験にWEB受験方式を導入する。 |
| 職員研修講師謝礼(キャリアデザイン研修) | ◎ | 363 | | | | | 363 | 自分の強み・役割等を再認識し、将来の在りたい姿を描くことを支援するため、新たにキャリアデザイン研修を実施する。 |
| 職員研修講師謝礼(男性管理職のための女性キャリア支援研修) | ◎ | 143 | | | | | 143 | 女性キャリア支援について、男性職員の理解及び関わり並びに職場風土づくりを推進するため、新たに男性の管理監督職を対象とした研修を実施する。 |
| ●管財課 | | | | | | | | |
| 庁舎建設予定地地歴調査委託料 | ◎ | 872 | | | | | 872 | 庁舎建設予定地に追加した土地の履歴調査を行う。 |
| ●市民課 | | | | | | | | |
| 戸籍情報システムクラウド化に要する経費 | ◎ | 2,607 | | | | | 2,607 | サーバ機器の自庁設置を、民間事業者が提供する外部データセンター設置へ変更し、システム形態をクラウド利用とする。 |
| 個人番号カード交付窓口対応業務会計年度任用職員(4人) | レ | 4,260 | 4,260 | | | | | マイナンバーカードの交付申請者数増に備え、会計年度任用職員(時間額)を2人増員する。 |

◎=新規 レ=レベルアップ ○=主な事業

(単位:千円)

| 事業名等 | 事業費 | 財源内訳 | | | | | | 備考 | |
|---|-----|--------|---|-------|----|-----|-----|--------|--|
| | | 国庫 | 都 | 起債 | 基金 | その他 | 一財 | | |
| ●コミュニティ文化課 | | | | | | | | | |
| 婦人会館外壁等改修工事 | ◎ | 7,744 | | 7,300 | | | | 444 | 調査結果を踏まえ、外壁等の改修工事を行う。 |
| NPO法人小金井市文化協会補助金 | レ | 1,400 | | | | | | 1,400 | 創立30周年記念事業を開催する費用等を補助する。 |
| はげの森美術館の維持管理に要する経費 備品購入費(冷暖房機器) | ◎ | 960 | | | | | | 960 | 附属喫茶棟の一階客室及びフロントの空調設備を交換する。 |
| はげの森美術館事業に要する経費 | ○ | 14,032 | | | | | 354 | 13,678 | 展覧会(所蔵作品展2回、企画展2回)等の実施、茶道具(花侵庵)の購入 |
| ●経済課 | | | | | | | | | |
| 庭先直売所マップ作成委託料 | ◎ | 804 | | 401 | | | | 403 | 地場産野菜をPRし、地産地消を推進するため、市内の庭先直売所マップを作成する。 |
| 都市農地保全支援プロジェクト補助金 (仮称)ぬくいみなみ第2市民農園造成工 事 | ◎ | 11,178 | | 9,580 | | | | 1,598 | 農地の持つ防災・環境保全等の多面的な機能を活用し、農地の保全を図るため、防災 兼用農業井戸の設置費用に対して補助する。 |
| 小金井市観光まちおこし協会補助金 | レ | 23,026 | | 6,461 | | | | 155 | 令和4年4月開園予定(54区画設置予定) |
| | | | | | | | | 23,026 | 新型コロナウイルス感染症対策(新しい生活様式)を踏まえた地域経済の活性化策で あるオープンスペース活用事業に対して補助する。 |
| ●納税課 | | | | | | | | | |
| コンビニ等収納代行委託料 | レ | 6,480 | | | | | | 6,480 | 納税者の利便性の向上を図るため、モバイルレジクレジットカード収納を導入する。 |
| 収納事務に要する経費 備品購入費(口座振替受付端末) | ◎ | 138 | | | | | | 138 | 平成26年度に購入した端末が、経年劣化により読み込み反応が鈍くなっていることか ら、入替えのため、口座振替受付端末(1台)を購入する。 |

◎=新規 レ=レベルアップ ○=主な事業

(単位:千円)

| 事業名等 | 事業費 | 財源内訳 | | | | | | 備考 | |
|-------------------------------|-------------|---------|---------|---------|---------|-------|---------|---------|---|
| | | 国庫 | 都 | 起債 | 基金 | その他 | 一財 | | |
| ●環境政策課 | | | | | | | | | |
| アライグマ・ハクビシン防除委託料 | ◎ 573 | | 286 | | | | | 287 | 生態系及び市民の生命・暮らしに悪影響を与えるおそれのあるアライグマ・ハクビシンを防除し、市民の生活環境への被害を防ぐ。 |
| 住宅用新エネルギー機器等普及促進補助金 | ㄝ 10,045 | | | | 5,000 | | | 5,045 | 市民が設置した住宅用新エネルギー機器等の購入費用の一部を補助する(補助対象機器に断熱窓を追加)。 |
| 省エネチャレンジに要する経費 | ◎ 145 | | | | | | 145 | | 温室効果ガス排出量削減のために、一般家庭及び事業所に省エネチャレンジに取り組んでもらい、電気・ガス使用量の削減率に応じてさくらギフトカードを贈呈する。 |
| 環境教育事業支援委託料 | ◎ 1,288 | | | | | | 1,288 | | 環境教育推進モデル校として、第四小学校において森林保全の講演会、樹名板作製、設置等を実施し、身近な緑の大切さを学習する(森林環境譲与税活用事業)。 |
| 子ども環境ワークショップ支援委託料 | ◎ 450 | | | | | | 450 | | 環境教育の充実施策として、小学生を対象に環境に関するテーマについて親子参加型のワークショップを開催し、環境啓発を図る。 |
| 児童遊園等LED灯具交換修繕 | ◎ 9,032 | | | | | | | 9,032 | 環境負荷の低減及び安全で安心な環境の整備を目的とし、公園灯のLED化を実施する。 |
| 都市公園等の整備に要する経費 | ◎ 289,823 | 78,653 | 78,533 | 123,600 | | | | 9,037 | 小長久保公園用地取得費(377.08㎡)、三楽公園用地取得費(366.30㎡)、小長久保公園整備工事他 |
| ●ごみ対策課 | | | | | | | | | |
| 可燃、不燃ごみ収集に要する経費 備品購入費(横断幕) | ◎ 452 | | | | | | | 452 | 浅川清流環境組合の可燃ごみ処理施設が稼働を開始したものの、更なるごみ減量、資源化推進が必要なことから、ごみ非常事態宣言に代わる新たな横断幕を作製する。 |
| 浅川清流環境組合負担金 | ○ 302,917 | | | | 182,895 | | | 120,022 | 日野市、国分寺市及び本市の3市による可燃ごみの共同処理を行うため、可燃ごみ処理施設の運営に関連する事業経費等を負担する。 |
| 清掃関連施設整備に要する経費 | ○ 1,404,534 | 244,675 | 124,000 | 849,700 | 26,600 | 6,121 | 153,438 | | 不燃・粗大ごみ、資源物処理について施設老朽化等を考慮し、循環型社会の形成に資する施設の再配置を進め、適正処理の維持を図る(森林環境譲与税活用事業)。 |
| 災害廃棄物処理初動マニュアル作成等支援委託料 | ◎ 3,628 | | | | | | | 3,628 | 災害廃棄物処理計画を基に、被災時に災害廃棄物の処理に迅速に取り掛かれるよう、初動マニュアルの作成、職員訓練等を行う。 |
| 生ごみ減量化処理機器購入費補助金 | ○ 15,510 | | | | 6,105 | | | 9,405 | 市内在住の個人及び市内事業者を対象に、生ごみ減量化処理機器の購入費用の一部を補助する(補助率:家庭系4/5、事業系1/2)。 |
| 大型生ごみ減量化処理機器購入費等補助金 | ○ 1,500 | | | | | | | 1,500 | 町会・自治会、集合住宅等を対象に、大型生ごみ減量化処理機器の購入費用の一部を補助する(補助率:4/5、上限1,500千円)。 |
| 環境基金積立金(積立元金) | ○ 200,000 | | | | | | 77,411 | 122,589 | |

◎=新規 ㄝ=レベルアップ ○=主な事業

(単位:千円)

| 事業名等 | 事業費 | 財源内訳 | | | | | 備考 |
|-----------------------------------|----------|--------|-------|----|--------|-------|---|
| | | 国庫 | 都 | 起債 | 基金 | その他 | |
| ●地域福祉課 | | | | | | | |
| 住居確保給付金 | レ 54,107 | 40,580 | | | 13,000 | 527 | 国の制度改正により、支給対象者が拡大され、やむを得ない休業等によって収入を得る機会が減少した生活困窮者に対し、家賃補助を行う。 |
| 福祉総合相談窓口運営委託料 | レ 11,075 | 8,306 | | | | 2,769 | 福祉総合相談窓口地域住民の相談を包括的に受け止める場の整備のため包括化推進員(地区担当)を配置する。 |
| 新生児特別定額給付金給付に要する経費 | ◎ 1,002 | | | | | 1,002 | 国の特別定額給付金の基準日を過ぎて生まれた子ども(令和3年4月1日生まれ)に対し、一人当たり10万円を給付する。 |
| (仮称)新福祉会館に要する経費 | ◎ 463 | | | | | 463 | (仮称)新福祉会館管理運営計画を策定する。 |
| ●自立生活支援課 | | | | | | | |
| 精神障害にも対応した地域包括ケアシステム構築に要する経費 | ◎ 303 | | | | | 303 | 入院医療から地域生活への移行を推進するため、保健、医療、福祉関係者等を構成員とする会議体を設置し、精神保健福祉に係る地域の課題について協議する。 |
| 新型コロナウイルス感染症対策に要する経費 | ◎ 9,898 | | 9,896 | | | 2 | 在宅要介護者を介護する家族等の新型コロナウイルス感染症り患等が発生した場合に、要介護者を緊急一時的に受け入れる医療機関を確保し、及び移送費を補助する。 |
| 小金井市障害者福祉センター運営に要する経費 備品購入費(入浴設備) | ◎ 7,249 | | | | 7,000 | 249 | 入浴設備を入れ替える。 |
| ●介護福祉課 | | | | | | | |
| 特別短期生活介護事業委託料その2 | ◎ 462 | | 462 | | | | 家族介護者等が新型コロナウイルス感染症り患等により、介護の継続が困難になった要介護者である高齢者のため、有料老人ホームの確保を行う。 |
| 住宅火災直接通報システム取付等手数料 | ◎ 825 | | 248 | | | 577 | 一戸建て木造住宅に居住する認知症高齢者の一人暮らし世帯又は認知症のみの世帯を介護する親族等に対し、住宅火災直接通報システムを給付する。 |
| 準友愛活動委託料 | ◎ 472 | | 236 | | | 236 | 新型コロナウイルス感染症が収束するまでの当面の間、友愛活動員による自宅訪問を希望する新規申込者に対し、電話訪問を行う準友愛活動を行う。 |
| 認知症検診事業に要する経費 | ◎ 5,275 | | 5,275 | | | | 70歳～79歳の方に問診票を送付し、認知症に関する正しい知識の普及啓発を進めるとともに、認知症の早期診断・対応を促進する。 |
| 高齢者オンライン交流支援事業に要する経費 | ◎ 1,322 | | | | | 1,322 | 新型コロナウイルス感染症対策として、65歳以上の高齢者に対し、シルバー人材センターが実施するオンラインによる交流を行うための講座について補助する。 |
| 新型コロナウイルス感染症対策に要する経費 | ◎ 9,481 | | 9,481 | | | | 在宅要介護者を介護する家族等の新型コロナウイルス感染症り患等が発生した場合に、要介護者を緊急一時的に受け入れる医療機関を確保し、及び移送費を補助する。 |

◎=新規 レ=レベルアップ ○=主な事業

(単位:千円)

| 事業名等 | 事業費 | 財源内訳 | | | | | 備考 | | |
|-----------------------------|-----|---------|---------|--------|--------|-----|-------|---|--|
| | | 国庫 | 都 | 起債 | 基金 | その他 | | 一財 | |
| ●健康課 | | | | | | | | | |
| 両親学級謝礼 | レ | 1,074 | | | | | 1,074 | 新型コロナウイルス感染症拡大防止のため、土曜日開催のたんぽぽクラスについて、定員・実施日数・年間実施回数を変更する。 | |
| 乳児健康診査委託料(個別) | ◎ | 4,780 | | | 4,000 | | 780 | 新型コロナウイルス感染症拡大防止のため、従来集団健診を行っていた3~4か月児健康診査について個別健診化する。 | |
| 1歳6か月児健康診査謝礼 | レ | 5,750 | | | 5,000 | | 750 | 新型コロナウイルス感染症拡大防止のため月に2回実施していた1歳6か月児健康診査について、1回当たりの人数を減らし月に3回実施する。 | |
| 3歳児健康診査謝礼 | レ | 6,660 | | | 6,000 | | 660 | 新型コロナウイルス感染症拡大防止のため、月に2回実施していた3歳児健康診査について、1回当たりの人数を減らし月に3回実施する。 | |
| 成人歯科健康診査に要する経費 | ◎ | 831 | | | | | 831 | 新型コロナウイルス感染症拡大防止のため、従来集団健診を行っていた妊婦向けの一般歯科健康診査について個別健診化する。 | |
| 出産・子育て応援事業記念品 | レ | 10,780 | | 10,780 | | | | カタログギフトを、妊婦の新型コロナウイルス感染症予防の観点からタクシー移動等にも使用できる商品券に変更する。 | |
| オンライン妊婦面談に要する経費 | ◎ | 357 | | | | | 357 | 新型コロナウイルス感染症拡大防止のため、従来対面で実施していた妊婦面談をオンラインにて実施する。 | |
| BCG接種事業 | ◎ | 10,400 | | | | | 95 | 10,305 | 集団接種のみに対応していたBCG接種委託について、集団健診及び個別健診の両方を実施する。 |
| PCR検査受検者搬送委託料 | ◎ | 9,356 | | | 9,000 | | | 356 | PCR検査センターへの移動手段を自力で確保できない方のため、車両での搬送を委託する。 |
| 感染症予防関係に要する経費 自動車借上料 | ◎ | 2,640 | | | 2,000 | | | 640 | PCR検査センターへの移動手段を自力で確保できない方のため、車両での搬送を行うため自動車を借り上げる。 |
| PCR検査センター事業補助金 | ◎ | 10,000 | | | 10,000 | | | | 府中市、国分寺市及び国立市とともにPCR検査センターへの補助金を支払う。 |
| 予防接種再接種費助成金 | ◎ | 122 | | | | | | 122 | 骨髄移植手術等を受けたことにより免疫が喪失し、又は減少した人が、再度予防接種をする場合の費用を助成する。 |
| 子宮頸がんワクチン接種に要する経費 消耗品費 | ◎ | 14 | | | | | | 14 | 国からの通知に基づき、定期接種の対象者及びその保護者に対しリーフレットを作成し、ワクチンの情報提供を行う。 |
| 新型コロナウイルスワクチン接種に要する経費 | ◎ | 156,292 | 156,292 | | | | | | 新型コロナウイルスワクチン接種のための接種券を作成・郵送し、あわせてワクチン接種に関する問合せを受け付けるコールセンターを開設する。 |
| ●子育て支援課 | | | | | | | | | |
| 乳幼児医療費助成事業に要する経費 印刷製本費 | レ | 394 | | 197 | | | | 197 | 医療証の素材を紙から耐水・耐久性のある代替新素材(石灰石を主原料)に変更する。 |
| 義務教育就学児医療費助成事業に要する経費 医療費 | レ | 174,517 | | 74,812 | | | | 99,705 | 小学校4年生~6年生の保護者の所得制限を廃止する。 |

◎=新規 レ=レベルアップ ○=主な事業

(単位:千円)

| 事業名等 | 事業費 | 財源内訳 | | | | | | 備考 |
|---------------------|-------------|-----------|---------|----|-------|---------|-----------|---|
| | | 国庫 | 都 | 起債 | 基金 | その他 | 一財 | |
| ●保育課 | | | | | | | | |
| 民間保育所補助金 | ○ 1,699,621 | 10,536 | 566,845 | | | | 1,122,240 | 認可保育所の新規開設が6園、認可保育所への移行が1園、加えて既存園等についても定員の拡充を図る。 |
| 保育の質のガイドライン活用に要する経費 | ◎ 237 | | | | | | 237 | 保育の質のガイドラインについて市内保育施設等に対し周知を図る。 |
| 保育士等キャリアアップ研修運営委託料 | ◎ 1,560 | 780 | 390 | | | | 390 | 市内保育施設の職員に対し東京都キャリアアップ研修実施要綱に基づく研修を行うことで、資質向上を図る。 |
| 保育所運営等委託料 | ○ 3,917,570 | 1,704,876 | 811,361 | | | 306,030 | 1,095,303 | 認可保育所の新規開設が6園、認可保育所への移行が1園、加えて既存園等についても定員の拡充を図る。 |
| 登降園管理システム借上料 | ◎ 1,130 | | | | | | 1,130 | 市立保育園において登降園時間等をシステムで管理することにより、業務効率化及び新型コロナウイルス感染症拡大防止を図る。 |
| わかたけ保育園給水設備改修工事 | ◎ 12,564 | | 11,900 | | | | 664 | 給水設備を改修する。 |
| ●児童青少年課 | | | | | | | | |
| 冒険遊び場事業委託料 | レ 8,223 | | | | | | 8,223 | 新型コロナウイルス感染症対策を含む安全対策と居場所機能強化への対応として体制強化を図る。 |
| 本町児童館トイレ改修工事 | ◎ 10,128 | 3,375 | 3,375 | | 3,000 | | 378 | 男女共用となっている本町児童館2階のトイレを改修する。 |
| メール配信サービス委託料 | ◎ 330 | | | | | | 330 | 学童保育所において緊急時の連絡等情報を迅速かつ適切に提供するためにメール配信サービスを導入する。 |
| ●都市計画課 | | | | | | | | |
| 都道134号線整備に要する経費 | ○ 160,640 | | 160,640 | | | | | 第三次みちづくり・まちづくりパートナー事業(用地取得費(152.05㎡)・物件補償費・事務費等) |
| 主要地方道15号線整備に要する経費 | ○ 9,739 | | 9,739 | | | | | 小金井街道(JR中央線以南から前原坂上交差点までの区間)の拡幅整備(用地取得費(3.22㎡)・物件補償費・事務費等) |
| 都市計画マスタープラン策定に要する経費 | ○ 12,064 | | | | | | 12,064 | 平成14年に策定し、平成24年に見直しを行った同マスタープランについて、令和4年3月に次期マスタープランを策定する(債務負担行為解消分)。 |
| 区域区分等変更資料作成支援委託料 | ◎ 6,237 | | | | | | 6,237 | 平成16年に東京都全体で一斉に見直しを行った区域区分の資料について見直しを行うとともに、用途地域等の見直しのための資料を作成する。 |

◎=新規 レ=レベルアップ ○=主な事業

(単位:千円)

| 事業名等 | 事業費 | 財源内訳 | | | | | | 備考 |
|-------------------------|-----------|---------|---------|---------|----|-----|----------|---|
| | | 国庫 | 都 | 起債 | 基金 | その他 | 一財 | |
| ●まちづくり推進課 | | | | | | | | |
| 木造住宅耐震助成に要する経費 | ○ 9,121 | 4,553 | 2,256 | | | | 2,312 | 小金井市耐震改修促進計画に基づき、木造住宅耐震化の普及促進を図る。 |
| 特定緊急輸送道路沿道建築物耐震化促進事業助成金 | ○ 476,184 | 154,000 | 245,182 | | | | 77,002 | 震災時における避難、緊急消火活動及び緊急輸送物資の輸送等を確保するため、対象となる道路に沿った建築物の補強設計及び耐震改修の費用を助成する。 |
| ブロック塀等撤去助成金 | ○ 5,000 | 2,500 | 1,250 | | | | 1,250 | 災害時の通行障害防止及び市民の安全確保を目的として、倒壊のおそれのある避難路に面するブロック塀等の撤去に要する費用の一部を助成する。 |
| 住宅マスタープラン策定支援委託料 | ○ 5,170 | 2,326 | | | | | 2,844 | 令和3年度末までを計画期間とする現計画について、現在の住宅を取り巻く社会環境等を反映して改定する(債務負担行為解消分)。 |
| ●道路管理課 | | | | | | | | |
| 市道等補修用原材料 | レ 1,200 | | | | | | 1,200 | 補修材料を確保することで、より適切な道路維持管理を行う。 |
| 道路新設改良に要する経費 | ○ 86,553 | 2,750 | 77,947 | | | | 5,856 | 橋りょう長寿命化補修設計、電線共同溝詳細設計、市道第135号線、市道第345号線、市道第360号線道路補修工事、市道第787号線歩道拡幅工事等を実施する。 |
| 都道134号線整備に要する経費 | ○ 42,607 | | 24,190 | | | | 18,417 | 第三次まちづくり・まちづくりパートナー事業(台帳作成委託、事業予定地管理に伴う整備工事・引継補修工事等) |
| 主要地方道15号線整備に要する経費 | ○ 85,496 | | 85,496 | | | | | 小金井街道(JR中央線以南から前原坂上交差点までの区間)の拡幅整備(引込管路等整備・維持補修工事・街路築造工事等) |
| 都市計画道路3・4・12号線整備に要する経費 | ○ 9,659 | | | | | | 9,659 | 拡幅整備完了に伴い、引継ぎのための図書を作成する。 |
| ●交通対策課 | | | | | | | | |
| コミュニティバス運行補助金 | レ 96,540 | | | | | | 96,540 | 新型コロナウイルス感染症拡大の影響による収入減、運転士人件費の見直し、車両入替等による経費増に対して補助する。 |
| ●区画整理課 | | | | | | | | |
| 東小金井駅北口土地区画整理事業委託料 | ○ 764,000 | 194,900 | 124,850 | 182,000 | | | 262,250 | 仮換地の指定、建物等移転、整地、道路築造工事等 |
| ●会計課 | | | | | | | | |
| 出納事務に要する経費 | レ 12,168 | | | | | | 2 12,166 | 公共料金の支払い漏れ等の不適切な事務執行の防止及び支払事務削減のため、公共料金自動引落システムを導入する。 |

◎=新規 レ=レベルアップ ○=主な事業

(単位:千円)

| 事業名等 | 事業費 | 財源内訳 | | | | | | 備考 |
|-----------------------------|-----------|-------|--------|----|--------|-----|---------|--|
| | | 国庫 | 都 | 起債 | 基金 | その他 | 一財 | |
| ●庶務課 | | | | | | | | |
| 学校施設整備に要する経費(小学校) | ○ 75,725 | 970 | 43,600 | | 28,000 | | 3,155 | 改修工事(一小流し台設置、三小庇防水、四小渡り廊下塗装・グリストラップ・自動火災報知設備、本町小井戸設備、緑小階段・流し台設置、南小受変電設備、各校トイレ) |
| 学校施設整備に要する経費(中学校) | ○ 52,920 | 3,518 | 36,200 | | 11,000 | | 2,202 | 改修工事(一中屋内運動場防水、東中北西側校門擁壁、各校トイレ) |
| ●学務課 | | | | | | | | |
| 学校運営に要する経費 周年行事関係経費 | ○ 1,855 | | | | | | 1,855 | 三小、四小70周年 記念品、印刷製本費(記念誌)等 |
| GHPエアコン借上料(令和3年度導入分) | ◎ 5,500 | | | | | | 5,500 | 小中学校の普通教室(学級数増分)にGHPエアコンを導入する(債務負担行為 令和4年度～令和13年度)。 |
| 屋内運動場エアコン借上料(中学校) | ◎ 19,015 | | | | | | 19,015 | 猛暑による熱中症対策等として、市立中学校全校の屋内運動場にエアコンを導入する(債務負担行為 令和4年度～令和8年度)。 |
| 校務支援システム修正・構築委託料 | ◎ 5,756 | | | | | | 5,756 | 学習指導要領の改訂に伴い、小中学校の成績表への3観点指標の記載、都立高校へ提出する指導要録抄本様式整備への対応を行う。 |
| デジタル教科書導入関連経費 | ◎ 6,446 | | | | | | 6,446 | 中学校にデジタル教科書を導入し、映像及び図を用いた視覚化、音声化により生徒の関心を高め、学習内容の理解を深める。 |
| GIGAスクール関連経費 | ◎ 187,835 | | | | | | 187,835 | GIGAスクール構想に基づき、小・中学校全体で、8,000台超のPCを運用することに伴い、開設した高速インターネットのネットワークの維持管理等を行う。 |
| 学校給食に要する経費 消耗品費(給食関係備品) | ○ 2,302 | | | | | | 2,302 | 給食用強化磁器食器(四小・南小)の補充を行う。 |
| 学校給食に要する経費 備品購入費(給食関係備品) | ○ 21,500 | | 15,100 | | | | 6,400 | 食器消毒保管庫(二中、南中)、オープン(二中)、炊飯器(東中)、回転釜(前原小) |

◎=新規 レ=レベルアップ ○=主な事業

(単位:千円)

| 事業名等 | 事業費 | 財源内訳 | | | | | 備考 | | |
|------------------------------|-----------|------|--------|---------|----|-----|-------|--|--|
| | | 国庫 | 都 | 起債 | 基金 | その他 | | 一財 | |
| ●指導室 | | | | | | | | | |
| 授業目的公衆送信補償金 | ◎ 1,092 | | | | | | 1,092 | 教科書等の著作物を利用した遠隔授業及び資料のインターネット送信等を行うため補償金を支払う。 | |
| いじめ問題対策委員会委員報酬(5人) | ◎ 153 | | | | | | 153 | いじめ防止等のための対策推進について調査審議及びいじめの重大事態に対応するため、いじめ問題対策委員会を設置する。 | |
| 連合作品展会場受付委託料 | ◎ 178 | | | | | | 178 | 新型コロナウイルス感染症拡大防止及び教員の負担軽減を図るため、受付業務を委託する。 | |
| 水泳指導介助員謝礼 | レ 1,855 | | | | | | 1,855 | 令和2年度の水泳指導中止による低学年児童の負担軽減のため、水泳指導介助員に加えて、水泳専門の指導講師を配置する。 | |
| 外部人材謝礼 | レ 4,580 | | | | | | 4,580 | 特別な支援が必要な児童・生徒の学校活動充実のため、地域等への外部人材を配置する。 | |
| 副校長補佐業務会計年度任用職員(11人) | レ 18,094 | | 18,094 | | | | | 副校長の負担軽減を図り、学校経営等に注力できる体制を整備するため、会計年度任用職員(月額)を4人増員する。 | |
| 教職員ストレスチェック委託料 | ◎ 848 | | | | | | 848 | 教職員のメンタルヘルス不調を未然に防ぐため、小・中学校の教職員に対しストレスチェックを実施する。 | |
| 学校運営協議会に要する経費 | レ 314 | | | | | | 314 | 地域とともにある学校づくりのため、新たに第一小学校、前原小学校及び南中学校に学校運営協議会を設置する。 | |
| ●生涯学習課 | | | | | | | | | |
| 市史編さん活動に要する経費 | ○ 6,512 | | | | | | 18 | 6,494 | 市史関連刊行物計画に基づき、市史年表・索引編を刊行する。 |
| 放課後子どもプラン事業に要する経費 | レ 24,877 | | 16,464 | | | | | 8,413 | 子どもの安全・安心な居場所作りの充実並びに活動内容及び回数等の更なる発展のため、事業の拡大を図る(コーディネーター等時間単価、人数、時間数等の増)。 |
| 地域学校協働活動推進事業に要する経費 | レ 4,774 | | 3,181 | | | | | 1,593 | 一小、前原小、南中で新たに地域学校協働活動(地域未来塾など)を実施するほか、コーディネーター等の時間単価の増、統括コーディネーターの配置等を行う。 |
| 市民体育祭に要する経費 | レ 6,776 | | | | | | | 6,776 | 新型コロナウイルス感染症拡大防止対策を徹底しつつ、各種競技の大会の充実を図る。 |
| スポーツ教室・各種大会に要する経費 | レ 12,271 | | 1,618 | | | | 2,000 | 8,653 | 東京2020オリンピック・パラリンピック競技大会を契機としたスポーツ振興を図るため、パラリンピック競技であるボッチャ教室を実施する。 |
| 小金井市体育協会補助金 | レ 11,773 | | | | | | | 11,773 | 更なるスポーツの振興を目的として、小金井市体育協会の事業費、事務局の運営に必要な経費等に対する補助の見直しを図る。 |
| 東京2020オリンピック・パラリンピック推進に要する経費 | レ 22,114 | | 11,026 | | | | | 11,088 | 令和2年度計画の事業に加え、ボランティア人員の増、パラリンピック聖火リレー採火式、選手報告会、パブリックビューイング実施競技の追加等を行う。 |
| スポーツ推進審議会に要する経費 | ◎ 1,652 | | | | | | | 1,652 | スポーツの推進に関する重要事項を調査審議するための審議会を設置し、スポーツ推進計画を策定する(債務負担行為 令和4年度)。 |
| 栗山公園健康運動センター大規模改修工事 | ◎ 472,439 | | 45,000 | 425,000 | | | | 2,439 | 内装、屋上防水、受変電設備、照明、給排水衛生、空調機器等の改修を行う。 |

◎=新規 レ=レベルアップ ○=主な事業

(単位:千円)

| 事業名等 | 事業費 | 財源内訳 | | | | | | 備考 |
|------------------------------------|----------|------|--------|----|----|-------|-------|---|
| | | 国庫 | 都 | 起債 | 基金 | その他 | 一財 | |
| ●図書館 | | | | | | | | |
| 図書館事業に要する経費 修繕料(書架修繕) | ◎ 1,152 | | | | | 1,152 | | 本館児童室非文書架修繕、参考資料室新聞書架修繕、緑分室書架修繕、カウンター修繕(森林環境譲与税活用事業) |
| (仮称)小金井市立図書館中長期計画策 定支援委託料 | ◎ 7,264 | | | | | | 7,264 | 小金井市立図書館運営方針(改訂版)の後継計画となる(仮称)小金井市立図書館中長期計画を策定する。 |
| 電子書籍サービス関連経費 | ◎ 3,771 | | | | | | 3,771 | 電子書籍コンテンツを500タイトル選書する。 |
| 図書館維持管理に要する経費 修繕料(書架修繕) | ◎ 439 | | | | | 439 | | 本館児童室壁付書架修繕(森林環境譲与税活用事業) |
| ●公民館 | | | | | | | | |
| 貫井南分館受水設備改修工事 | ◎ 13,433 | | 12,700 | | | | 733 | 飲み水配管に係る受水設備を修繕する。 |
| 緑分館屋上緑化工事 | ◎ 1,884 | 940 | 800 | | | | 144 | 省エネルギーの推進やヒートアイランド現象の緩和等による都市の環境負荷低減の普及啓発のため、屋上を緑化する。 |
| その他公民館事業に要する経費 備品購入費(動画撮影用器具一式) | ◎ 351 | | | | | | 351 | 録画した講座を市民が視聴できるように、ビデオカメラ2台、三脚2台、撮影用ライト2台及びモニター2台を購入する。 |
| ●選挙管理委員会事務局 | | | | | | | | |
| 都議会議員選挙に要する経費 | ○ 55,006 | | 55,006 | | | | | 令和3年7月に任期満了となる都議会議員選挙を執行する。 |
| 衆議院議員選挙に要する経費 | ○ 50,876 | | 50,876 | | | | | 令和3年10月に任期満了となる衆議院議員選挙を執行する。 |

◎=新規 レ=レベルアップ ○=主な事業

8 投資的経費一覧表

(単位：千円)

| 款 | 事業名 | 事業費 | 財源内訳 | | | | 款-項-目-事業 |
|----------|-----------------------------|-----------|---------|---------|---------|---------|-----------|
| | | | 国都支出金 | 地方債 | その他 | 一般財源 | |
| 2 総務費 | 文書倉庫ブロック塀改修工事（第2期） | 2,947 | 2,700 | | | 247 | 2-1-2-1 |
| | 婦人会館外壁等改修工事 | 7,744 | 7,300 | | | 444 | 2-1-9-2 |
| | 新庁舎・（仮称）新福祉会館建設実施設計委託料 | 167,100 | | | 167,100 | | 2-1-14-1 |
| | 小計 | 177,791 | 10,000 | | 167,100 | 691 | |
| 3 民生費 | 入浴設備 | 7,249 | | | 7,000 | 249 | 3-1-3-1 |
| | 本町児童館トイレ改修工事 | 10,128 | 6,750 | | 3,000 | 378 | 3-2-3-2 |
| | わかたけ保育園給水設備改修工事 | 12,564 | 11,900 | | | 664 | 3-2-4-2 |
| | 小計 | 29,941 | 18,650 | | 10,000 | 1,291 | |
| 4 衛生費 | 清掃関連施設整備に要する経費 | 1,299,380 | 353,716 | 924,700 | 16,621 | 4,343 | 4-2-2-2 |
| | 小計 | 1,299,380 | 353,716 | 924,700 | 16,621 | 4,343 | |
| 6 農林水産業費 | （仮称）ぬくいみなみ第2市民農園造成工事 | 6,616 | 6,461 | | | 155 | 6-1-4-1 |
| | 小計 | 6,616 | 6,461 | | | 155 | |
| 7 商工費 | 公衆浴場施設改修費補助金 | 500 | | | | 500 | 7-1-1-4 |
| | 小計 | 500 | | | | 500 | |
| 8 土木費 | 道路新設改良に要する経費 | 83,732 | 80,697 | | | 3,035 | 8-2-3-1 |
| | 都道134号線整備に要する経費 | 203,247 | 184,430 | | | 18,817 | 8-2-3-2 |
| | 主要地方道15号線整備に要する経費 | 95,235 | 95,235 | | | | 8-2-3-3 |
| | 私道整備舗装等工事 | 8,792 | | | 528 | 8,264 | 8-2-4-1 |
| | 街路灯LED化事業委託料 | 14,073 | | | | 14,073 | 8-2-5-1 |
| | 交通安全施設整備に要する経費 | 8,018 | 900 | | | 7,118 | 8-2-6-1 |
| | 砂川用水浚渫等工事 | 451 | | | | 451 | 8-3-1-1 |
| | 市街地再開発等の事業に要する経費 | 173 | | | | 173 | 8-4-1-6 |
| | 木造住宅耐震改修助成金 | 6,000 | 4,500 | | | 1,500 | 8-4-1-9 |
| | 特定緊急輸送道路沿道建築物耐震補強設計助成金 | 16,750 | 13,400 | | | 3,350 | 8-4-1-11 |
| | 特定緊急輸送道路沿道建築物耐震改修助成金 | 459,434 | 385,782 | | | 73,652 | 8-4-1-11 |
| | 土地区画整理事業に要する経費 | 768,532 | 319,750 | 182,000 | | 266,782 | 8-4-2-1 |
| | 都市計画道路3・4・12号線引継図書作成委託料 | 9,659 | | | | 9,659 | 8-4-3-1 |
| | 都市計画道路3・4・8号線事業予定地管理に伴う整備工事 | 3,460 | 3,200 | | | 260 | 8-4-3-2-1 |
| | 東町いちょう広場原状回復工事 | 3,647 | | | | 3,647 | 8-4-5-2 |

| 款 | 事業名 | 事業費 | 財源内訳 | | | | 款-項-目-事業 |
|--------|---------------------|-----------|-----------|-----------|---------|---------|----------|
| | | | 国都支出金 | 地方債 | その他 | 一般財源 | |
| 8 土木費 | 小長久保公園整備工事 | 2,640 | 2,520 | | | 120 | 8-4-5-6 |
| | 小長久保公園用地取得費 | 155,343 | 68,000 | 81,600 | | 5,743 | 8-4-5-6 |
| | 三楽公園用地取得費 | 130,037 | 86,666 | 42,000 | | 1,371 | 8-4-5-6 |
| | 滄浪泉園擁壁撤去新設工事 | 7,293 | 6,900 | | | 393 | 8-4-5-9 |
| | 小計 | 1,976,516 | 1,251,980 | 305,600 | 528 | 418,408 | |
| 9 消防費 | 耐震性貯水槽設置工事 | 14,462 | 13,700 | | | 762 | 9-1-3-1 |
| | 備蓄倉庫 | 7,128 | 6,700 | | | 428 | 9-1-3-1 |
| | 小計 | 21,590 | 20,400 | | | 1,190 | |
| 10 教育費 | 小学校施設整備に要する経費 | 75,754 | 44,570 | | 28,000 | 3,184 | 10-2-4-1 |
| | 中学校給食備品 | 15,956 | 15,100 | | | 856 | 10-3-3-3 |
| | 中学校施設整備に要する経費 | 52,940 | 39,718 | | 11,000 | 2,222 | 10-3-4-1 |
| | 貫井南分館受水設備改修工事 | 13,433 | 12,700 | | | 733 | 10-4-2-2 |
| | 緑分館屋上緑化工事 | 1,884 | 1,740 | | | 144 | 10-4-2-2 |
| | 緑分館共働夢農園給排水設備撤去工事 | 627 | | | | 627 | 10-4-2-2 |
| | テニスコート整備工事 | 1,595 | 1,500 | | | 95 | 10-5-2-1 |
| | 栗山公園健康運動センター大規模改修工事 | 472,439 | 45,000 | 425,000 | | 2,439 | 10-5-2-4 |
| | 小計 | 634,628 | 160,328 | 425,000 | 39,000 | 10,300 | |
| 総計 | | 4,146,962 | 1,821,535 | 1,655,300 | 233,249 | 436,878 | |

9 基金の状況

(1) 基金等繰入金充当事業一覧

(単位：千円)

| 科 目 | | | | | 主管課 | A 3年度当初繰入金額 | B 2年度当初繰入金額 | 差引(A-B) | 充 当 事 業 | | | | | 事業費 | 基金充当額 | 一般財源 | | |
|-----|---|---|---|-----|----------|-------------|-------------|-----------|----------|----|---|----|-----|-----------|------------------------------------|---------|---------|---------|
| 款 | 項 | 目 | 節 | 説 明 | | | | | 所 属 | 款 | 項 | 目 | 事 業 | | | | 説 明 | |
| 19 | 1 | 1 | 1 | 1 | 財政課 | 1,500,000 | 440,000 | 1,060,000 | | | | | | | 1,500,000 | | | |
| 19 | 1 | 2 | 1 | 1 | 地域福祉課 | 10,000 | 3,690 | 6,310 | 自立生活支援課 | 3 | 1 | 3 | 1 | 0 | 入浴設備 | 7,249 | 7,000 | 249 |
| | | | | | | | | | 児童青少年課 | 3 | 2 | 3 | 2 | 0 | 本町児童館トイレ改修工事 | 10,128 | 3,000 | 378 |
| | | | | | | | | | 小 計 | | | | | 17,377 | 10,000 | 627 | | |
| 19 | 1 | 3 | 1 | 1 | ごみ対策課 | 220,600 | 300,000 | △ 79,400 | 環境政策課 | 4 | 1 | 5 | 3 | 0 | 住宅用新エネルギー機器等普及促進補助金 | 10,550 | 5,000 | 5,550 |
| | | | | | | | | | ごみ対策課 | 4 | 2 | 2 | 2 | 0 | 清掃関連施設整備設計施工監理委託料 | 31,460 | 7,300 | 13,674 |
| | | | | | | | | | ごみ対策課 | 4 | 2 | 2 | 2 | 0 | 清掃関連施設整備設計施工発注支援委託料(資源物処理施設) | 5,940 | 3,900 | 60 |
| | | | | | | | | | ごみ対策課 | 4 | 2 | 2 | 2 | 0 | 生活環境影響調査等委託料 | 7,480 | 4,900 | 87 |
| | | | | | | | | | ごみ対策課 | 4 | 2 | 2 | 2 | 0 | 清掃関連施設整備工事 | 984,500 | 10,500 | 744,284 |
| | | | | | | | | | ごみ対策課 | 4 | 2 | 2 | 2 | 0 | 浅川清流環境組合負担金 | 303,604 | 182,895 | 120,709 |
| | | | | | | | | | ごみ対策課 | 4 | 2 | 2 | 4 | 0 | 生ごみ減量化処理機器購入費補助金 | 15,510 | 6,105 | 9,405 |
| | | | | | | | | | 小 計 | | | | | 1,359,044 | 220,600 | 893,769 | | |
| 19 | 1 | 4 | 1 | 1 | まちづくり推進課 | 2,350 | 2,300 | 50 | まちづくり推進課 | 8 | 5 | 1 | 1 | 0 | 市営住宅維持管理に要する経費・緊急修繕料(建物) | 2,351 | 2,350 | 1 |
| | | | | | | | | | 小 計 | | | | | 2,351 | 2,350 | 1 | | |
| 19 | 1 | 5 | 1 | 1 | 庶務課 | 39,000 | 46,000 | △ 7,000 | 庶務課 | 10 | 2 | 4 | 1 | 0 | 第一小学校流し台設置等改修工事 | 3,332 | 3,000 | 332 |
| | | | | | | | | | 庶務課 | 10 | 2 | 4 | 1 | 0 | 緑小学校流し台設置等改修工事 | 6,050 | 6,000 | 50 |
| | | | | | | | | | 庶務課 | 10 | 2 | 4 | 1 | 0 | 小学校屋内運動場等トイレ改修工事 | 19,403 | 19,000 | 403 |
| | | | | | | | | | 庶務課 | 10 | 3 | 4 | 1 | 0 | 中学校屋内運動場等トイレ改修工事 | 11,893 | 11,000 | 893 |
| | | | | | | | | | 小 計 | | | | | 40,678 | 39,000 | 1,678 | | |
| 19 | 1 | 6 | 1 | 1 | 管財課 | 178,320 | 115,171 | 63,149 | 企画政策課 | 2 | 1 | 14 | 1 | 0 | 新庁舎・(仮称)新福祉会館建設コンストラクション・マネジメント委託料 | 11,220 | 11,220 | 0 |
| | | | | | | | | | 企画政策課 | 2 | 1 | 14 | 1 | 0 | 新庁舎・(仮称)新福祉会館建設実施設計委託料 | 167,100 | 167,100 | 0 |
| | | | | | | | | | 小 計 | | | | | 178,320 | 178,320 | 0 | | |
| 19 | 1 | 7 | 1 | 1 | 健康課 | 49,000 | | 49,000 | 地域福祉課 | 3 | 1 | 1 | 28 | 0 | 住居確保給付金 | 54,107 | 13,000 | 527 |
| | | | | | | | | | 健康課 | 4 | 1 | 1 | 7 | 0 | 乳児健康診査委託料 | 4,780 | 4,000 | 780 |
| | | | | | | | | | 健康課 | 4 | 1 | 1 | 8 | 0 | 1歳6か月児健康診査委託料 | 5,750 | 5,000 | 750 |
| | | | | | | | | | 健康課 | 4 | 1 | 1 | 9 | 0 | 3歳児健康診査委託料 | 6,660 | 6,000 | 660 |
| | | | | | | | | | 健康課 | 4 | 1 | 2 | 2 | 0 | PCR検査受検者搬送委託料 | 9,356 | 9,000 | 356 |
| | | | | | | | | | 健康課 | 4 | 1 | 2 | 2 | 0 | 自動車借上料 | 2,640 | 2,000 | 640 |
| | | | | | | | | | 健康課 | 4 | 1 | 2 | 2 | 0 | PCR検査センター事業補助金 | 10,000 | 10,000 | 0 |
| | | | | | | | | | 小 計 | | | | | 93,293 | 49,000 | 3,713 | | |
| | | | | | | | | | 合 計 | | | | | 1,691,063 | 1,999,270 | 899,788 | | |

(2) 基金現在高見込調べ

(単位:百万円)

| NO | 基金名 | 令和元年度末 現在高 | 令和2年度末 現在高見込額 | 令和3年度末見込 | | |
|----|------------------|---------------|------------------|----------|-------|-------|
| | | | | 積立額 | 取崩額 | 現在高 |
| 1 | 財政調整基金 | 3,614 | 3,984 | | 1,500 | 2,485 |
| 2 | 職員退職手当基金 | 9 | 9 | | | 9 |
| 3 | 庁舎建設基金 | 2,789 | 2,674 | | 178 | 2,496 |
| 4 | 地域福祉基金 | 757 | 760 | | 10 | 750 |
| 5 | 新型コロナウイルス感染症対策基金 | | 127 | 50 | 49 | 128 |
| 6 | 環境基金 | 1,117 | 1,042 | 200 | 221 | 1,022 |
| 7 | 都市再開発整備基金 | 3 | 3 | | | 3 |
| 8 | みどり公園基金 | 2 | 11 | | | 11 |
| 9 | 市営住宅整備基金 | 59 | 60 | 4 | 2 | 61 |
| 10 | 教育施設整備基金 | 107 | 63 | 26 | 39 | 50 |
| | 合計 | 8,457 | 8,733 | 280 | 1,999 | 7,015 |

※土地開発基金は100万円未満のため除いている。

※図表中の数値については、原則として表示数値以下を四捨五入して掲載している。したがって、数値の合計及び令和3年度末見込現在高は必ずしも一致しない。

10 起債事業一覧

| 事業名 | 実施事業 | | 起債対象事業 | 控除対象特定財源 | | 充当事業費 (E) | 充当率 (F) | 同意債額 (G) (E) × (F) | 振興基金等 (H) | 予算計上額 (I) (G) + (H) |
|---------------------|-----------------|--------|-----------------|---------------|-------------|---------------|------------|--------------------------|--------------|---------------------------|
| | 事業費 (A) | 実施内容 | 算定事業費 (B) | 国庫支出金 (C) | 都支出金 (D) | | | | | |
| 清掃関連施設整備事業 | 千円 1,299,380 | 建設工事等 | 千円 1,299,380 | 千円 229,716 | 千円 - | 千円 459,432 | % 90 | 千円 413,400 | 千円 - | 千円 924,700 |
| | | | | - | - | 395,352 | 75 | 296,500 | | |
| | | | | - | - | 214,880 | 100 | 214,800 | | |
| 東小金井駅北口土地区画整理事業 | 764,000 | 区画整理事業 | 328,452 | 194,900 | 97,450 | 202,767 | - | - | 182,000 | 182,000 |
| 小長久保公園用地取得事業 | 155,342 | 用地取得 | 155,342 | 34,000 | 34,000 | 34,000 | 90 | 30,600 | 51,000 | 81,600 |
| 三楽公園整備事業 | 130,037 | 用地取得 | 130,037 | 43,333 | 43,333 | 43,371 | 90 | 39,000 | 3,000 | 42,000 |
| 栗山公園健康運動センター大規模改修事業 | 472,439 | 改修工事 | 472,439 | - | - | 472,439 | - | - | 425,000 | 425,000 |
| 計 | 2,821,198 | - | 2,385,650 | 501,949 | 174,783 | 1,822,241 | - | 994,300 | 661,000 | 1,655,300 |

1 1 年度別起債等元利償還額及び現債高予定表

(単位：千円)

| 年度 | 区分 | 償 還 額 | | | 当該年度末 現債高見込 |
|----|----|-----------|---------|-----------|----------------|
| | | 元金 | 利子 | 計 | |
| 3 | 一般 | 2,171,126 | 116,207 | 2,287,333 | 18,930,709 |
| | 下水 | 87,729 | 22,973 | 110,702 | 1,128,573 |
| | 公社 | | | 163,110 | 515,188 |
| | 計 | 2,258,855 | 139,180 | 2,561,145 | 20,574,470 |
| 4 | 一般 | 2,117,571 | 107,269 | 2,224,840 | 16,813,138 |
| | 下水 | 85,692 | 21,286 | 106,978 | 1,042,881 |
| | 公社 | | | 174,625 | 340,563 |
| | 計 | 2,203,263 | 128,555 | 2,506,443 | 18,196,582 |
| 5 | 一般 | 2,044,908 | 94,678 | 2,139,586 | 14,768,230 |
| | 下水 | 80,904 | 19,320 | 100,224 | 961,977 |
| | 公社 | | | 5,290 | 335,273 |
| | 計 | 2,125,812 | 113,998 | 2,245,100 | 16,065,480 |
| 6 | 一般 | 1,934,201 | 82,005 | 2,016,206 | 12,834,029 |
| | 下水 | 77,811 | 17,509 | 95,320 | 884,165 |
| | 公社 | | | 5,334 | 329,939 |
| | 計 | 2,012,012 | 99,514 | 2,116,860 | 14,048,133 |
| 7 | 一般 | 1,894,801 | 70,334 | 1,965,135 | 10,939,228 |
| | 下水 | 76,190 | 15,839 | 92,029 | 807,975 |
| | 公社 | | | 5,304 | 324,635 |
| | 計 | 1,970,991 | 86,173 | 2,062,468 | 12,071,838 |

| 年度 | 区分 | 償 還 額 | | | 当該年度末 現債高見込 |
|----|----|-----------|--------|-----------|----------------|
| | | 元金 | 利子 | 計 | |
| 8 | 一般 | 1,755,439 | 59,011 | 1,814,450 | 9,183,789 |
| | 下水 | 76,039 | 14,238 | 90,277 | 731,936 |
| | 公社 | | | 5,304 | 319,331 |
| | 計 | 1,831,478 | 73,249 | 1,910,031 | 10,235,056 |
| 9 | 一般 | 1,556,152 | 48,448 | 1,604,600 | 7,627,637 |
| | 下水 | 80,468 | 12,654 | 93,122 | 651,468 |
| | 公社 | | | 319,331 | 0 |
| | 計 | 1,636,620 | 61,102 | 2,017,053 | 8,279,105 |
| 10 | 一般 | 1,441,928 | 38,786 | 1,480,714 | 6,185,709 |
| | 下水 | 79,259 | 11,081 | 90,340 | 572,209 |
| | 公社 | | | 0 | 0 |
| | 計 | 1,521,187 | 49,867 | 1,571,054 | 6,757,918 |
| 11 | 一般 | 1,172,811 | 29,739 | 1,202,550 | 5,012,898 |
| | 下水 | 79,155 | 9,525 | 88,680 | 493,054 |
| | 公社 | | | 0 | 0 |
| | 計 | 1,251,966 | 39,264 | 1,291,230 | 5,505,952 |
| 12 | 一般 | 1,024,749 | 21,577 | 1,046,326 | 3,988,149 |
| | 下水 | 76,448 | 7,977 | 84,425 | 416,606 |
| | 公社 | | | 0 | 0 |
| | 計 | 1,101,197 | 29,554 | 1,130,751 | 4,404,755 |

※ 一般会計は、2年度984,500千円、3年度1,655,300千円の借入予定額とその償還元利を含む。

※ 下水道事業会計は、3年度144,000千円の借入予定額とその償還元利を含む。

12 負担金・補助金等一覧

(単位:千円)

| 款 | 内 訳 | 令和3年度 | 令和2年度 | 比較 |
|-------|--------------------------------|---------|---------|----------|
| 1 議会費 | | 9,562 | 9,665 | △ 103 |
| | ○政務活動費 | 8,640 | 8,640 | 0 |
| | ○議長会負担金 | 750 | 750 | 0 |
| | ○三多摩上下水及び道路建設促進協議会負担金 | 30 | 30 | 0 |
| | ○関東市議会議長会総会出席者負担金 | 7 | 7 | 0 |
| | ○東京都北多摩議長連絡協議会負担金 | 10 | 10 | 0 |
| | ○全国都市問題会議出席者負担金 | 20 | 20 | 0 |
| | ○関東市議会議長会支部長会議等出席者負担金 | 44 | 68 | △ 24 |
| | ○全国都市問題会議出席者負担金 | 10 | 10 | 0 |
| | ○関東市議会議長会総会出席者負担金 | 7 | 7 | 0 |
| | ○関東市議会議長会支部長会議等出席者負担金 | 44 | 123 | △ 79 |
| 2 総務費 | | 122,554 | 161,900 | △ 39,346 |
| | ○東京都人材支援事業団負担金 | 5 | 5 | 0 |
| | ○東京都市公平委員会負担金 | 1,010 | 969 | 41 |
| | ○自主研修助成金 | 375 | 375 | 0 |
| | ○東京市町村総合事務組合負担金(職員研修負担金) | 5,021 | 5,075 | △ 54 |
| | ○その他研修負担金 | 1,372 | 1,273 | 99 |
| | ○小金井防火管理研究会費 | 7 | 7 | 0 |
| | ○市長会負担金 | 2,733 | 2,639 | 94 |
| | ○全国都市問題会議負担金 | 30 | 30 | 0 |
| | ○官公署等連絡協議会負担金 | 12 | 12 | 0 |
| | ○世界連邦宣言自治体全国協議会負担金 | 13 | 13 | 0 |
| | ○東京市町村総合事務組合負担金(管理運営費負担金) | 2,163 | 2,151 | 12 |
| | ○小金井警察署防犯協会補助金 | 270 | 270 | 0 |
| | ○防犯設備整備事業補助金 | 1,348 | 0 | 1,348 |
| | ○地方公共団体情報システム機構会費 | 180 | 180 | 0 |
| | ○都区市町村情報セキュリティクラウド負担金 | 8,577 | 6,809 | 1,768 |
| | ○東京電子自治体共同運営協議会負担金 | 585 | 399 | 186 |
| | ○電子調達経営事項審査データ負担金 | 56 | 56 | 0 |
| | ○電子調達コリンズデータ負担金 | 8 | 8 | 0 |
| | ○中間サーバ・プラットフォーム利用負担金 | 5,285 | 7,858 | △ 2,573 |
| | ○日本広報協会会員分担金 | 42 | 42 | 0 |
| | ○多摩東人権擁護委員協議会分担金 | 257 | 248 | 9 |
| | ○「平和行事」参加の旅補助金 | 398 | 398 | 0 |
| | ○日本非核宣言自治体協議会分担金 | 30 | 60 | △ 30 |
| | ○国内研修事業参加補助金 | 10 | 10 | 0 |
| | ○多摩3市男女共同参画推進共同研究会負担金 | 0 | 30 | △ 30 |
| | ○四市行政連絡協議会負担金 | 40 | 180 | △ 140 |
| | ○学術・文化・産業ネットワーク多摩負担金 | 100 | 100 | 0 |
| | ○5市共同事業実行委員会負担金 | 300 | 300 | 0 |
| | ○民間集会所施設等助成金 | 859 | 859 | 0 |
| | ○小金井三宅島友好協会補助金 | 900 | 900 | 0 |
| | ○青少年自然・文化体験交流事業in三宅負担金 | 3,710 | 3,695 | 15 |
| | ○NPO法人小金井市文化協会補助金 | 1,400 | 900 | 500 |
| | ○小金井新能補助金 | 500 | 500 | 0 |
| | ○なかよし市民まつり実行委員会補助金 | 10,821 | 10,821 | 0 |
| | ○なかよし市民まつり実行委員会事務局費補助金 | 2,050 | 2,050 | 0 |
| | ○市民文化祭実行委員会補助金 | 1,620 | 1,620 | 0 |
| | ○提案型協働事業補助金 | 500 | 500 | 0 |
| | ○東京多摩公立文化施設協議会負担金 | 15 | 15 | 0 |
| | ○全国公立文化施設協会負担金 | 28 | 28 | 0 |
| | ○全国美術館会議負担金 | 30 | 30 | 0 |
| | ○東京都市固定資産評価審査委員会審査事務協議会負担金 | 10 | 10 | 0 |
| | ○東京税務協会分担金 | 65 | 65 | 0 |
| | ○地方税共同機構基礎負担金 | 144 | 143 | 1 |
| | ○地方税共同機構経由機関業務関係費負担金 | 187 | 195 | △ 8 |
| | ○地方税共同機構国税連携関係費負担金 | 524 | 562 | △ 38 |
| | ○地方税共同機構電子申告等関係費負担金 | 2,404 | 2,134 | 270 |
| | ○地方税共同機構eL T A X次期更改準備資金 | 116 | 116 | 0 |
| | ○地方税共同機構扶養親族等申告書刷成費等負担金 | 5 | 5 | 0 |
| | ○資産評価システム研究センター会費 | 90 | 90 | 0 |
| | ○日本マルチペイメントネットワーク推進協議会負担金 | 100 | 100 | 0 |
| | ○地方税電子化協議会共同収納手数料負担金 | 37 | 47 | △ 10 |
| | ○個人番号カード関連事務費交付金 | 63,271 | 72,002 | △ 8,731 |
| | ○東京都市町村戸籍住民基本台帳事務協議会負担金 | 5 | 5 | 0 |
| | ○東京都市町村戸籍住民基本台帳事務協議会北多摩支部負担金 | 2 | 2 | 0 |
| | ○コンビニ交付事務運営負担金 | 2,728 | 2,728 | 0 |
| | ○全国市区選挙管理委員会連合会分担金 | 40 | 39 | 1 |
| | ○全国市区選挙管理委員会連合会東京支部分担金 | 5 | 5 | 0 |
| | ○東京都市選挙管理委員会連合会負担金 | 77 | 77 | 0 |
| | ○東京都市明るい選挙推進協議会連合会負担金 | 5 | 5 | 0 |
| | ○東京都市選挙管理委員会連合会先進市視察研修負担金 | 1 | 1 | 0 |
| | ○全国市区選挙管理委員会連合会理事会並びに研修会出席者負担金 | 0 | 5 | △ 5 |
| | ○全国市区選挙管理委員会連合会意見・情報交換会出席者負担金 | 0 | 12 | △ 12 |
| | ○公費負担 | 0 | 32,059 | △ 32,059 |

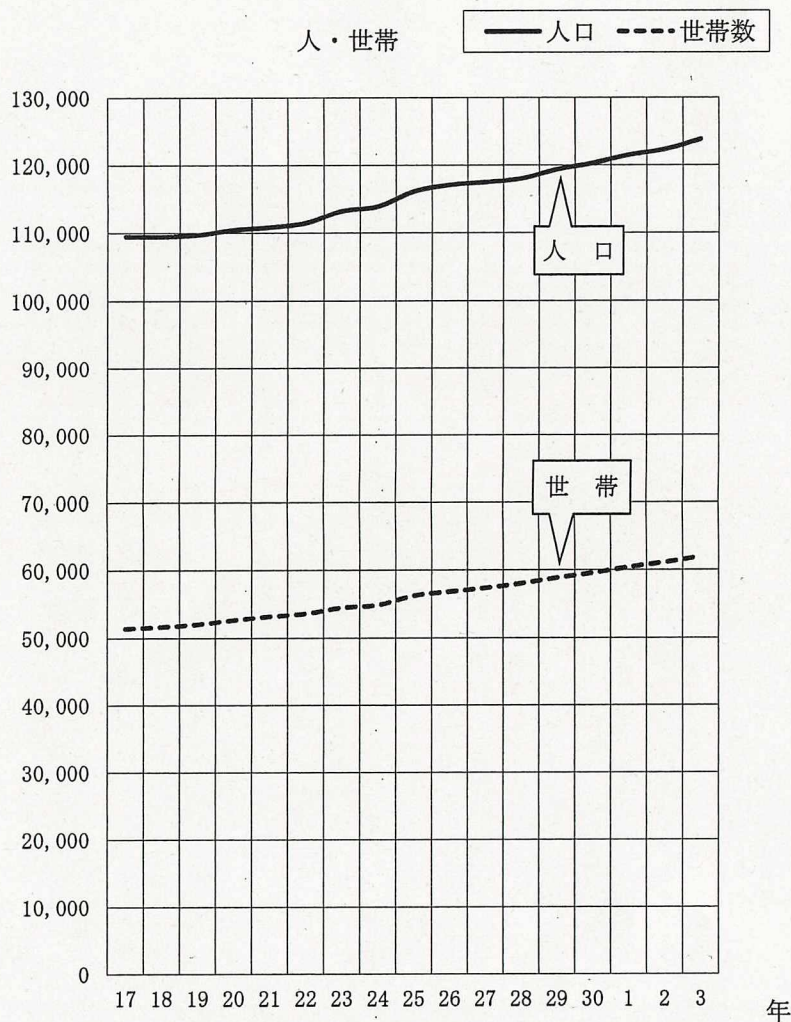
| 款 | 内 訳 | 令和3年度 | 令和2年度 | 比較 |
|-------|--|--|--|---|
| 2 総務費 | ○東京都市統計協議会負担金 ○全国都市監査委員会負担金 ○関東都市監査委員会負担金 ○東京都市監査委員会負担金 | 5 37 10 26 | 5 37 10 26 | 0 0 0 0 |
| 3 民生費 | | 3,066,526 | 2,722,470 | 344,056 |
| | ○東京都民生児童委員連合会負担金 ○全国民生委員児童委員連合会負担金 ○社会福祉協議会運営補助金 ○小金井市保護司会補助金 ○北多摩地区保護観察協会負担金 ○福祉団体補助金 ○福祉サービス第三者評価受審費補助金 ○新生児特別定額給付金 ○リフトタクシー運行事業補助金 ○障害者高齢者移送サービス事業補助金 ○精神保健福祉ボランティア育成費補助金 ○障害者日中活動系サービス推進事業補助金 ○児童発達支援センターサービス推進事業補助金 ○在宅要介護障害者移送費補助金 ○緊急一時保護利用者負担額補助金 ○老人クラブ補助金 ○老人クラブ連合会補助金 ○小金井市シルバー人材センター事業費補助金 ○全国シルバー人材センター協会賛助会費 ○おとしより入浴事業補助金 ○社会福祉法人等利用者負担軽減制度事業補助金 ○サービス提供者利用者負担軽減制度事業補助金 ○介護職員初任者研修受講料助成金 ○小金井にし地域包括支援センター整備等補助金 ○デイサービス元気づくり拠点化事業補助金 ○介護職員宿舎借上支援事業補助金 ○高齢者オンライン交流支援事業補助金 ○在宅要介護高齢者移送費補助金 ○つきみの園建設費借入金償還金等補助金 ○在宅療養推進事業補助金 ○青少年健全育成補助金 ○民間保育所補助金 ○保育士等キャリアアップ補助金 ○保育サービス推進事業補助金 ○保育所等賃借料補助金 ○保育室・家庭福祉員補助金 ○その他保育施設定期利用保育事業補助金 ○児童発達支援事業保護者等補助金 ○小金井子育て・子育て支援ネットワーク協議会運営補助金 ○幼稚園型一時預かり事業補助金 ○私立幼稚園等補助金 ○保育従事職員等キャリアアップ補助金 ○保育力強化事業補助金 ○実費徴収に係る補給給付を行う事業補助金 ○保育従事職員宿舎借上支援事業費補助金 ○子ども食堂推進事業補助金 ○ファミリー・サポート・センター援助活動利用助成金 ○産休等代替職員費補助金 ○病児・病後児保育事業補助金 ○一時預かり事業補助金 ○民間保育所定期利用保育事業補助金 ○保育室定期利用保育事業補助金 ○認証保育所運営費等補助金 ○日本スポーツ振興センター共済掛金負担金 ○東京都社会福祉協議会負担金 ○母子家庭及び父子家庭自立支援教育訓練給付金 ○母子家庭及び父子家庭高等職業訓練促進給付金 ○ひとり親家庭高等学校卒業程度認定試験合格支援給付金 ○養育費確保支援事業補助金 | 470 59 83,343 100 845 1,261 9,333 1,000 4,360 5,000 108 130,496 14,842 377 16 4,353 3,540 51,446 50 315 409 98 60 3,480 1,889 4,305 1,320 283 0 0 3,662 1,699,621 234,026 79,672 122,609 898 4,785 2,250 3,483 9,944 13,804 30,280 3,800 3,762 216,042 840 51 3,326 4,310 18,643 34,648 13,200 233,057 228 164 400 4,963 300 600 | 470 59 85,594 100 836 1,067 8,733 0 4,360 5,000 108 113,318 15,058 0 0 4,363 3,540 42,145 50 315 411 98 60 3,480 1,931 1,722 0 0 12,124 3,774 3,699 1,530,637 177,370 58,019 87,961 898 5,730 2,325 3,350 5,077 13,804 32,095 4,224 8,550 174,396 600 0 3,334 4,310 13,550 34,560 13,100 230,047 228 164 400 5,026 300 0 | 0 0 △ 2,251 0 9 194 600 1,000 0 0 0 0 17,178 △ 216 377 16 △ 10 0 9,301 0 0 △ 2 0 0 0 0 △ 42 2,583 1,320 283 △ 12,124 △ 3,774 △ 37 168,984 56,656 21,653 34,648 0 △ 945 △ 75 133 4,867 0 △ 1,815 △ 424 △ 4,788 41,646 240 51 △ 8 0 5,093 88 100 -3,010 0 0 0 0 △ 1,209 0 △ 7,560 10,000 △ 1,375 0 0 |
| 4 衛生費 | | 608,349 | 642,665 | △ 34,316 |
| | ○保健衛生事業協力補助金 小金井市医師会 ○保健衛生事業協力補助金 小金井歯科医師会 ○歯と口の健康週間行事補助金 ○献血推進協議会補助金 ○骨髄移植ドナー支援奨励金 ○在宅使用済注射針回収事業補助金 ○昭和病院企業団負担金 ○武蔵野赤十字病院小児救急医療体制負担金 ○産後ケア事業施設改修費補助金 ○PCR検査センター事業補助金 ○予防接種負担金 ○東京都11市予防接種対策協議会負担金 ○飼い主のいない猫の不妊去勢手術費補助金 | 1,500 1,200 1,000 300 210 200 59,304 3,000 0 10,000 927 1 450 | 1,500 1,200 1,000 300 210 200 60,513 3,000 7,560 0 2,302 1 450 | 0 0 0 0 0 0 △ 1,209 0 △ 7,560 10,000 △ 1,375 0 0 |

| 款 | 内 訳 | 令和3年度 | 令和2年度 | 比較 |
|----------|-----------------------------|---------|---------|-----------|
| 4 衛生費 | ○光化学スモッグ被害者見舞金 | 2 | 2 | 0 |
| | ○環境市民会議補助金 | 50 | 50 | 0 |
| | ○雨水貯留施設設置費補助金 | 300 | 300 | 0 |
| | ○住宅用新エネルギー機器等普及促進補助金 | 10,045 | 10,050 | △ 5 |
| | ○東京都市公害事務連絡協議会負担金 | 1 | 3 | △ 2 |
| | ○グリーン購入ネットワーク参加負担金 | 15 | 15 | 0 |
| | ○野川流域環境保全協議会負担金 | 30 | 30 | 0 |
| | ○水資源保全全国自治体連絡会シンポジウム開催負担金 | 10 | 20 | △ 10 |
| | ○全国都市清掃会議負担金 | 104 | 104 | 0 |
| | ○三多摩清掃施設協議会負担金 | 5 | 5 | 0 |
| | ○環境再生保全機構賦課金負担金 | 418 | 435 | △ 17 |
| | ○北一会館運営交付金 | 2,695 | 2,687 | 8 |
| | ○東京たま広域資源循環組合負担金 | 181,234 | 198,892 | △ 17,658 |
| | ○浅川清流環境組合負担金 | 302,917 | 319,922 | △ 17,005 |
| | ○生ごみ減量化処理機器購入費補助金 | 15,510 | 15,510 | 0 |
| | ○大型生ごみ減量化処理機器購入費等補助金 | 1,500 | 1,500 | 0 |
| | ○集団回収事業協力業者交付金 | 6,058 | 6,011 | 47 |
| | ○湖南衛生組合分担金 | 9,363 | 8,893 | 470 |
| | | 13,503 | 13,288 | 215 |
| 5 労働費 | ○小金井市勤労者福祉サービスセンター補助金 | 13,503 | 13,288 | 215 |
| 6 農林水産業費 | | 22,250 | 10,960 | 11,290 |
| | ○東京都農業会議会費 | 318 | 318 | 0 |
| | ○北多摩地区農業委員会連合会負担金 | 45 | 45 | 0 |
| | ○北多摩地区農業委員会連合会会長研修会負担金 | 76 | 76 | 0 |
| | ○農業委員会会長研究集会負担金 | 30 | 30 | 0 |
| | ○小金井市農業振興連合会補助金 | 6,683 | 6,571 | 112 |
| | ○体験型市民農園管理運営費補助金 | 900 | 900 | 0 |
| | ○認定認証農業者支援事業補助金 | 3,000 | 3,000 | 0 |
| | ○都市農地保全支援プロジェクト補助金 | 11,178 | 0 | 11,178 |
| | ○都市農地保全推進自治体協議会負担金 | 20 | 20 | 0 |
| | | 102,493 | 96,854 | 5,639 |
| 7 商工費 | ○小金井市消費者団体連絡協議会補助金 | 400 | 400 | 0 |
| | ○住宅増改築資金融資あっせん制度利子補給金 | 61 | 61 | 0 |
| | ○公衆浴場施設改修費補助金 | 500 | 500 | 0 |
| | ○小金井市商工会補助金 | 11,211 | 10,903 | 308 |
| | ○街路装飾灯維持管理費補助金 | 2,441 | 2,562 | △ 121 |
| | ○商店街サポート利子補給金 | 47 | 47 | 0 |
| | ○つなぎ資金サポート利子補給金 | 40 | 40 | 0 |
| | ○商店街チャレンジ戦略支援事業補助金 | 29,187 | 32,220 | △ 3,033 |
| | ○特定非営利活動法人サポート利子補給金 | 139 | 139 | 0 |
| | ○農工大・多摩小金井ベンチャーサポート入居者賃料補助金 | 19,064 | 19,064 | 0 |
| | ○小金井市商工会こがねい産業祭等特別事業補助金 | 3,027 | 2,986 | 41 |
| | ○多摩東部広域産業政策連絡協議会負担金 | 10 | 10 | 0 |
| | ○社団法人首都圏産業活性化協会負担金 | 10 | 10 | 0 |
| | ○小口事業資金融資制度保証料 | 3,430 | 3,430 | 0 |
| | ○小口事業資金融資制度利子補給金 | 9,400 | 9,400 | 0 |
| | ○小金井市観光まちおこし協会補助金 | 23,026 | 14,582 | 8,444 |
| | ○小金井阿波おどり振興協議会補助金 | 500 | 500 | 0 |
| | | | 592,777 | 854,578 |
| 8 土木費 | ○東京地区用地対策連絡協議会負担金 | 12 | 12 | 0 |
| | ○コミュニティバス運行補助金 | 96,540 | 49,680 | 46,860 |
| | ○首都道路協議会分担金 | 31 | 31 | 0 |
| | ○道路整備促進期成同盟会東京都協議会負担金 | 35 | 35 | 0 |
| | ○東京都道路整備事業推進大会負担金 | 30 | 30 | 0 |
| | ○東京都区市町村土木関係技術管理連絡協議会負担金 | 7 | 7 | 0 |
| | ○無電柱化を推進する市区町村長の会負担金 | 3 | 3 | 0 |
| | ○東京都国土調査推進協議会負担金 | 5 | 20 | △ 15 |
| | ○全国国土調査協会負担金 | 15 | 28 | △ 13 |
| | ○街路灯電気料補助金 | 120 | 120 | 0 |
| | ○交通安全協会補助金 | 765 | 765 | 0 |
| | ○災害見舞金 | 30 | 30 | 0 |
| | ○全国自転車施策推進自治体連絡協議会分担金 | 20 | 20 | 0 |
| | ○東京河川改修促進連盟分担金 | 55 | 55 | 0 |
| | ○東京都総合治水対策協議会負担金 | 50 | 50 | 0 |
| | ○都市計画協会負担金 | 161 | 161 | 0 |
| | ○東京都・全国街路事業促進協議会負担金 | 34 | 34 | 0 |
| | ○三鷹・立川間立体化複々線促進協議会分担金 | 33 | 33 | 0 |
| | ○多摩地域都市モノレール等建設促進協議会分担金 | 30 | 30 | 0 |
| | ○全国連続立体交差事業促進協議会分担金 | 6 | 6 | 0 |
| | ○東京都連続立体交差事業促進協議会分担金 | 30 | 30 | 0 |
| | ○全国市街地再開発協会負担金 | 80 | 80 | 0 |
| | ○木造住宅耐震診断助成金 | 2,500 | 2,500 | 0 |
| | ○木造住宅耐震改修助成金 | 6,000 | 6,000 | 0 |
| | ○地区まちづくり準備会助成金 | 40 | 40 | 0 |
| | ○テーマ型まちづくり協議会助成金 | 50 | 50 | 0 |
| | ○特定緊急輸送道路沿道建築物耐震補強設計助成金 | 16,750 | 16,125 | 625 |
| | ○特定緊急輸送道路沿道建築物耐震改修助成金 | 459,434 | 768,513 | △ 309,079 |
| | ○ブロック塀等撤去助成金 | 5,000 | 5,000 | 0 |

| 款 | 内 訳 | 令和3年度 | 令和2年度 | 比較 |
|--------|--|--|--|---|
| 8 土木費 | ○街づくり区画整理協会負担金 ○東京都都市づくり公社関係市町村連絡協議会負担金 ○東京土地区画整理事業推進連盟分担金 ○保存生垣奨励金 ○環境緑地管理奨励金 ○保存樹木肥培管理費奨励金 ○梶野公園サポーター会議補助金 ○日本公園緑地協会負担金 | 132 10 5 1,325 813 1,726 850 50 | 132 10 5 1,360 813 1,870 850 50 | 0 0 0 △ 35 0 △ 144 0 0 |
| 9 消防費 | ○消火栓新設及び維持負担金 ○小井井防火防災協会補助金 ○東京市町村総合事務組合負担金（非常勤消防団員等公務災害補償等） ○東京都消防協会負担金 ○三多摩消防団連絡協議会負担金 ○三多摩地区消防運営協議会負担金 ○北多摩地区消防団連絡協議会負担金 ○北多摩地区消防大会負担金 ○簡易無線電波利用料負担金 ○自主防災組織補助金 ○災害見舞金 ○災害弔慰金 ○災害障害見舞金 ○震災対策用井戸修理費補助金 ○防災行政無線電波利用料負担金 ○業務用無線電波利用料負担金 | 28,678 19,362 270 2,602 77 114 5 160 50 20 5,828 100 1 1 50 27 11 | 31,501 25,637 270 2,602 77 114 5 160 50 30 2,366 100 1 1 50 27 11 | △ 2,823 △ 6,275 0 0 0 0 0 0 0 △ 10 3,462 0 0 0 0 0 0 0 |
| 10 教育費 | ○奨学金 ○義務教育就学義務猶予免除者等教育助成金 ○教育委員会連合会負担金 ○教育長会負担金 ○公立学校施設整備期成会負担金 ○東京都教職員互助会負担金 ○東京都人材支援事業団負担金 ○全国ICT教育首長協議会会費 ○東京都市指導主事会分担金 ○授業目的公衆送信補償金 ○市教育研究会助成金 ○参加児童補助金 ○介助員補助金 ○参加生徒補助金 ○介助員補助金 ○特別支援学級移動教室補助金 ○介助員補助金 ○参加生徒補助金 ○介助員補助金 ○中学校部活動補助金 ○全国・関東大会等代表者等派遣費補助金 ○オーケストラ鑑賞教室参加児童補助金 ○合唱鑑賞教室参加生徒補助金 ○連合音楽会参加児童補助金 ○衛生推進者養成講習会参加負担金 ○中学生東京駅伝大会試走会参加生徒補助金 ○全国連合小学校長会負担金 ○東京都公立小学校長会負担金 ○全国公立小学校教頭会負担金 ○東京都公立小学校副校長会負担金 ○東京都公立小学校事務職員会負担金 ○東京都小学校教育研究会負担金 ○東京都教育会負担金 ○東京都学校保健会負担金 ○東京都小学校視聴覚教育研究会負担金 ○東京都小学校食育研究会負担金 ○東京都養護教諭研究会負担金 ○東京都小学校書写研究会負担金 ○東京都小学校体育連盟連盟費負担金 ○東京都学校教育相談研究会負担金 ○小井井防火管理研究会負担金 ○東京都小学校放送教育研究会負担金 ○東京都特別支援教育研究会負担金 ○東京都公立学校難聴言語障害教育研究協議会負担金 ○東京都公立学校情緒障害教育研究会負担金 ○多摩地区特別支援教育研究会負担金 ○東京都特別支援学級・通級指導教室設置学校長協会負担金 ○全国特別支援学級・通級指導教室設置校長協会負担金 ○全国特別支援学級設置学校長協会負担金 ○特別支援学級校外授業等参加費補助金（特別支援学級） ○特別支援学級校外授業等参加費補助金（通級学級・特別支援教室） ○日本スポーツ振興センター共済掛金負担金 | 54,272 2,640 48 98 128 8 45 12 10 10 1,092 470 2,796 185 9,670 307 80 135 2,058 483 2,088 200 93 117 23 10 0 53 162 38 114 37 106 17 23 13 9 17 9 9 9 59 13 10 10 9 23 7 4 0 497 1,252 5,469 | 51,499 2,666 48 92 97 8 45 12 10 10 0 465 2,745 178 8,978 185 105 172 2,007 367 2,038 200 91 108 18 131 23 53 162 38 114 37 106 17 23 13 9 17 9 9 9 59 13 10 10 9 23 7 0 3 506 1,252 5,317 | 2,773 △ 26 0 6 31 0 0 0 0 0 1,092 5 51 7 692 122 △ 25 △ 37 51 116 50 0 2 9 5 △ 121 △ 23 0 0 0 0 0 0 0 0 0 0 0 0 △ 3 △ 9 0 152 |

| 款 | 内 訳 | 令和3年度 | 令和2年度 | 比較 |
|---------|-----------------------------|-----------|-----------|---------|
| 10 教育費 | ○交通災害共済掛金負担金 | 1,516 | 1,526 | △ 10 |
| | ○全日本中学校長会負担金 | 34 | 34 | 0 |
| | ○関東甲信越地区中学校長会負担金 | 7 | 7 | 0 |
| | ○東京都中学校長会負担金 | 106 | 106 | 0 |
| | ○北多摩中地区公立中学校長会負担金 | 20 | 23 | △ 3 |
| | ○全国公立中学校教頭会負担金 | 21 | 21 | 0 |
| | ○東京都公立中学校副校長会負担金 | 68 | 68 | 0 |
| | ○東京都公立中学校事務職員会負担金 | 21 | 21 | 0 |
| | ○東京都中学校教育研究会負担金 | 162 | 162 | 0 |
| | ○東京都教育会負担金 | 9 | 9 | 0 |
| | ○東京都学校保健会負担金 | 13 | 13 | 0 |
| | ○東京都養護教諭研究会負担金 | 9 | 9 | 0 |
| | ○東京都中学校体育連盟本部加盟費負担金 | 42 | 42 | 0 |
| | ○東京都中学校体育連盟各部加盟費負担金 | 255 | 255 | 0 |
| | ○東京都中学校体育連盟小金井支部費負担金 | 18 | 18 | 0 |
| | ○北多摩地区公立中学校教育研究協議会負担金 | 30 | 30 | 0 |
| | ○小金井防火管理研究会負担金 | 33 | 33 | 0 |
| | ○東京都中学校吹奏楽連盟加盟費負担金 | 20 | 20 | 0 |
| | ○東京都中学校合唱連盟加盟費負担金 | 12 | 12 | 0 |
| | ○全国特別支援学級設置学校長協会負担金 | 2 | 2 | 0 |
| | ○東京都特別支援教育研究会負担金 | 6 | 6 | 0 |
| | ○東京都公立学校情緒障害教育研究会負担金 | 5 | 5 | 0 |
| | ○多摩地区特別支援教育研究会負担金 | 14 | 14 | 0 |
| | ○東京都特別支援学級・通級指導教室設置学校長協会負担金 | 5 | 5 | 0 |
| | ○各種行事参加補助金 | 0 | 15 | △ 15 |
| | ○特別支援学級校外授業等参加費補助金（特別支援学級） | 231 | 329 | △ 98 |
| | ○特別支援学級校外授業等参加費補助金（通級学級） | 140 | 75 | 65 |
| | ○日本スポーツ振興センター共済掛金負担金 | 2,097 | 2,017 | 80 |
| | ○交通災害共済掛金負担金 | 713 | 714 | △ 1 |
| | ○東京都市町村社会教育委員連絡協議会負担金 | 25 | 25 | 0 |
| | ○関東甲信越静社会教育研究大会参加負担金 | 42 | 10 | 32 |
| | ○社会教育関係団体補助金 | 120 | 120 | 0 |
| | ○市立小中学校PTA連合会補助金 | 150 | 150 | 0 |
| | ○小金井市スカウト協議会運営費補助金 | 37 | 35 | 2 |
| | ○全国大会等参加団体補助金 | 200 | 200 | 0 |
| | ○青少年のための科学の祭典交付金 | 500 | 500 | 0 |
| | ○多摩郷土誌フェア参加負担金 | 15 | 15 | 0 |
| | ○東京都公民館研究大会参加負担金 | 40 | 40 | 0 |
| | ○関東甲信越静公民館研究大会参加負担金 | 7 | 7 | 0 |
| | ○東京都公民館連絡協議会分担金 | 20 | 20 | 0 |
| | ○東京都公民館研究大会参加負担金 | 14 | 14 | 0 |
| | ○関東甲信越静公民館研究大会参加負担金 | 4 | 4 | 0 |
| | ○地域文庫補助金 | 30 | 30 | 0 |
| | ○日本図書館協会負担金 | 50 | 50 | 0 |
| | ○東京都市町村立図書館長協議会負担金 | 12 | 12 | 0 |
| | ○東京都三多摩公立博物館協議会会費 | 10 | 10 | 0 |
| | ○八ヶ岳学校寮地区利用者協議会負担金 | 40 | 40 | 0 |
| | ○東京都スポーツ推進委員協議会分担金 | 75 | 75 | 0 |
| | ○関東スポーツ推進委員研究大会参加負担金・分担金 | 3 | 3 | 0 |
| | ○第9ブロック研究会分担金 | 10 | 10 | 0 |
| | ○全国スポーツ推進委員連合普通会員分担金 | 13 | 13 | 0 |
| | ○健康ウォーキングフェスタ小金井交付金 | 1,500 | 1,500 | 0 |
| | ○小金井市体育協会補助金 | 11,773 | 11,187 | 586 |
| | ○黄金井倶楽部補助金 | 2,739 | 2,738 | 1 |
| | ○民間体育施設開放事業負担金 | 449 | 466 | △ 17 |
| | ○東京都体育施設協会負担金 | 10 | 10 | 0 |
| 12 諸支出金 | | 27,222 | 30,335 | △ 3,113 |
| | ○土地開発公社支出金 | 27,222 | 30,335 | △ 3,113 |
| | 合 計 | 4,648,186 | 4,625,715 | 22,471 |

13 人口・世帯数の推移



各年1月1日現在

| 区分 年 | 人 口 | | | 世 帯 数 | | |
|---------|-----------|-------------|---------|-----------|--------------|---------|
| | 人口 人 | 対前年増減数 人 | 指数 % | 世帯数 世帯 | 対前年増減数 世帯 | 指数 % |
| 17 | (114,112) | | | (54,359) | | |
| | 109,480 | 531 | 100.0 | 51,424 | 513 | 100.0 |
| 18 | 109,452 | △ 28 | 100.0 | 51,685 | 261 | 100.5 |
| 19 | 109,713 | 261 | 100.2 | 52,063 | 378 | 101.2 |
| 20 | 110,459 | 746 | 100.9 | 52,683 | 620 | 102.4 |
| 21 | 110,851 | 392 | 101.3 | 53,211 | 528 | 103.5 |
| 22 | (118,852) | | | (57,695) | | |
| | 111,465 | 614 | 101.8 | 53,620 | 409 | 104.3 |
| 23 | 113,209 | 1,744 | 103.4 | 54,485 | 865 | 106.0 |
| 24 | 113,899 | 690 | 104.0 | 54,877 | 392 | 106.7 |
| 25 | 116,050 | 2,151 | 106.0 | 56,234 | 1,357 | 109.4 |
| 26 | 117,001 | 951 | 106.9 | 56,828 | 594 | 110.5 |
| 27 | (121,396) | | | (59,796) | | |
| | 117,427 | 426 | 107.3 | 57,356 | 528 | 111.5 |
| 28 | 117,978 | 551 | 107.8 | 58,011 | 655 | 112.8 |
| 29 | 119,359 | 1,381 | 109.0 | 58,829 | 818 | 114.4 |
| 30 | 120,268 | 909 | 109.9 | 59,548 | 719 | 115.8 |
| 1 | 121,443 | 1,175 | 110.9 | 60,367 | 819 | 117.4 |
| 2 | 122,306 | 863 | 111.7 | 61,070 | 703 | 118.8 |
| 3 | 123,828 | 1,522 | 113.1 | 61,909 | 839 | 120.4 |

注 1 数値は住民基本台帳による(平成25年以降の数値は、住民基本台帳法の改正に伴い外国人住民を含む。)

2 指数は平成17年=100.0%とする。

3 ()内数値は国勢調査による。

1.4 財政力指数等の推移 (地方財政状況調査による。)

(1) 財政力指数

| 年度 | H27 | H28 | H29 | H30 | R元 |
|----|-------|-------|-------|-------|-------|
| 指数 | 1.005 | 1.033 | 1.053 | 1.048 | 1.035 |

(2) 経常収支比率

| 年度 | H27 | H28 | H29 | H30 | R元 |
|----|--------|--------|--------|--------|--------|
| 比率 | 90.8 | 92.7 | 94.3 | 96.4 | 95.6 |
| | (90.8) | (92.7) | (94.3) | (96.4) | (95.6) |

※ () …… 減収補填債特例分及び臨時財政対策債を経常一般財源としなかった場合

(3) 公債費比率

| 年度 | H27 | H28 | H29 | H30 | R元 |
|----|-----|-----|-----|-----|-----|
| 比率 | 7.2 | 6.6 | 6.6 | 6.1 | 5.8 |

(4) 義務的経費の歳出総額に占める割合

| 年度 | H27 | H28 | H29 | H30 | R元 |
|----|------|------|------|------|------|
| % | 47.3 | 47.4 | 49.5 | 44.5 | 47.4 |

(5) 投資的経費の歳出総額に占める割合

| 年度 | H27 | H28 | H29 | H30 | R元 |
|----|-----|-----|-----|------|------|
| % | 7.3 | 9.4 | 6.6 | 14.3 | 10.4 |

(6) 人件費の歳出総額に占める割合

| 年度 | H27 | H28 | H29 | H30 | R元 |
|----|------|------|------|------|------|
| % | 15.3 | 15.0 | 15.2 | 13.5 | 13.6 |

(7) 市税の歳入総額に占める割合

| 年度 | H27 | H28 | H29 | H30 | R元 |
|----|------|------|------|------|------|
| % | 51.9 | 50.2 | 49.8 | 45.3 | 46.5 |

(8) 人件費の市税に対する割合

| 年度 | H27 | H28 | H29 | H30 | R元 |
|----|------|------|------|------|------|
| % | 28.4 | 28.3 | 28.6 | 28.7 | 27.9 |

- 1 財政力指数 $\frac{\text{基準財政収入額}}{\text{基準財政需要額}}$
によって計算した当該年度前3か年分の合算値の平均の数値
- 2 経常収支比率 $\frac{\text{経常的経費充当一般財源額}}{\text{経常一般財源総額}} \times 100$
- 3 公債費比率
 $\frac{\text{公債費充当一般財源等}}{\text{標準財政規模}}$
 - 災害復旧費等に係る基準財政需要額
 - 災害復旧費等に係る基準財政需要額
- 4 義務的経費 人件費、公債費、扶助費の合計

1 5 土地開発公社に対する債務負担行為の支出予定額

(単位:円)

| 償 還 額 等 | | 令和2年度 期末残高 | 令和3年度 | 令和4年度 | 令和5年度 | 令和6年度 | 令和7年度 | 令和8年度 | 令和9年度 |
|----------------------------------|----|---------------|-------------|-------------|-----------|-----------|-----------|-----------|-------------|
| 事 業 名 | | | | | | | | | |
| 平成15年度から平成17年度事業 | | | | | | | | | |
| ①東小金井駅北口まちづくり事業用地 (3,493.13㎡) | 元金 | 316,671,496 | 0 | 0 | 0 | 0 | 0 | 0 | 316,671,496 |
| | 利息 | 34,499,335 | 5,304,236 | 5,304,236 | 5,289,706 | 5,333,302 | 5,304,236 | 5,304,236 | 2,659,383 |
| | 計 | 351,170,831 | 5,304,236 | 5,304,236 | 5,289,706 | 5,333,302 | 5,304,236 | 5,304,236 | 319,330,879 |
| 令和2年度事業 | | | | | | | | | |
| ②都市計画道路3・4・8号線整備事業 (215.80㎡) | 元金 | 166,857,096 | 0 | 166,857,096 | | | | | |
| | 利息 | 4,927,356 | 2,463,678 | 2,463,678 | | | | | |
| | 計 | 171,784,452 | 2,463,678 | 169,320,774 | | | | | |
| ③都市計画公園(小長久保公園)事業 (337.07㎡) | 元金 | 153,153,357 | 153,153,357 | | | | | | |
| | 利息 | 2,189,204 | 2,189,204 | | | | | | |
| | 計 | 155,342,561 | 2,463,678 | | | | | | |
| 合 計 | 元金 | 636,681,949 | 153,153,357 | 166,857,096 | 0 | 0 | 0 | 0 | 316,671,496 |
| | 利息 | 41,615,895 | 9,957,118 | 7,767,914 | 5,289,706 | 5,333,302 | 5,304,236 | 5,304,236 | 2,659,383 |
| | 合計 | 678,297,844 | 163,110,475 | 174,625,010 | 5,289,706 | 5,333,302 | 5,304,236 | 5,304,236 | 319,330,879 |

16 令和3年度 市税の調定額及び予算額調べ

(単位:千円、%)

| 税目 | 区分 | 調定見込額 A | 減免等見込額 B | 差引調定見込額 A-B | 収入率 | 予算額 |
|----|-------------|-------------------|----------------|-------------------|-------------|-------------------|
| 1 | 市民税 | 11,048,178 | 0 | 11,048,178 | 97.9 | 10,813,983 |
| | ① 個人 | 10,449,963 | 0 | 10,449,963 | 98.0 | 10,237,841 |
| | 現年課税分 | 10,277,687 | 0 | 10,277,687 | 99.0 | 10,176,854 |
| | 現年度分 | 10,233,969 | 0 | 10,233,969 | 99.0 | 10,135,450 |
| | 均等割 | 235,550 | 0 | 235,550 | — | — |
| | 所得割 | 9,998,419 | 0 | 9,998,419 | — | — |
| | 過年度分 | 43,718 | 0 | 43,718 | 94.7 | 41,404 |
| | 均等割 | 423 | 0 | 423 | — | — |
| | 所得割 | 43,295 | 0 | 43,295 | — | — |
| | 滞納繰越分 | 172,276 | 0 | 172,276 | 35.4 | 60,987 |
| | ② 法人 | 598,215 | 0 | 598,215 | 96.3 | 576,142 |
| | 現年課税分 | 577,138 | 0 | 577,138 | 98.9 | 570,883 |
| | 現年度分 | 564,386 | 0 | 564,386 | 99.8 | 563,363 |
| | 均等割 | 257,340 | 0 | 257,340 | — | — |
| | 法人税割 | 307,046 | 0 | 307,046 | — | — |
| | 過年度分 | 12,752 | 0 | 12,752 | 59.0 | 7,520 |
| | 均等割 | 5,401 | 0 | 5,401 | — | — |
| | 法人税割 | 7,351 | 0 | 7,351 | — | — |
| | 滞納繰越分 | 21,077 | 0 | 21,077 | 25.0 | 5,259 |
| 2 | 固定資産税 | 8,041,715 | 345,761 | 7,695,954 | 99.1 | 7,622,844 |
| | ① 固定資産税 | 7,892,246 | 345,761 | 7,546,485 | 99.0 | 7,473,375 |
| | 現年課税分 | 7,842,243 | 345,761 | 7,496,482 | 99.4 | 7,451,094 |
| | 土地 | 4,176,821 | 90,352 | 4,086,469 | 99.4 | 4,061,728 |
| | 家屋 | 3,129,904 | 253,908 | 2,875,996 | 99.4 | 2,858,583 |
| | 償却資産 | 535,518 | 1,501 | 534,017 | 99.4 | 530,783 |
| | 滞納繰越分 | 50,003 | 0 | 50,003 | 44.6 | 22,281 |
| | ② 交付金 | 149,469 | 0 | 149,469 | 100.0 | 149,469 |
| | 現年課税分 | 149,469 | 0 | 149,469 | 100.0 | 149,469 |
| | 交付金 | 149,469 | 0 | 149,469 | 100.0 | 149,469 |
| 3 | 軽自動車税 | 69,715 | 0 | 69,715 | 92.9 | 64,747 |
| | ① 環境性能割 | 2,681 | 0 | 2,681 | 100.0 | 2,681 |
| | 現年課税分 | 2,681 | 0 | 2,681 | 100.0 | 2,681 |
| | ② 種別割 | 67,034 | 0 | 67,034 | 92.6 | 62,066 |
| | 現年課税分 | 62,743 | 0 | 62,743 | 96.6 | 60,630 |
| | 滞納繰越分 | 4,291 | 0 | 4,291 | 33.5 | 1,436 |
| 4 | 市たばこ税 | 536,675 | 0 | 536,675 | 100.0 | 536,675 |
| | 現年課税分 | 536,675 | 0 | 536,675 | 100.0 | 536,675 |
| 5 | 都市計画税 | 1,904,413 | 17,861 | 1,886,552 | 99.0 | 1,867,911 |
| | 現年課税分 | 1,891,105 | 17,861 | 1,873,244 | 99.4 | 1,862,005 |
| | 土地 | 1,287,481 | 14,034 | 1,273,447 | 99.4 | 1,265,807 |
| | 家屋 | 603,624 | 3,827 | 599,797 | 99.4 | 596,198 |
| | 滞納繰越分 | 13,308 | 0 | 13,308 | 44.4 | 5,906 |
| | 現年課税分合計 | 21,339,741 | 363,622 | 20,976,119 | 99.2 | 20,810,291 |
| | 現年度分 | 21,283,271 | 363,622 | 20,919,649 | 99.2 | 20,761,367 |
| | 過年度分 | 56,470 | 0 | 56,470 | 86.6 | 48,924 |
| | 滞納繰越分合計 | 260,955 | 0 | 260,955 | 36.7 | 95,869 |
| | 市税合計 | 21,600,696 | 363,622 | 21,237,074 | 98.4 | 20,906,160 |

個人市民税【現年度分】

年度別当初調定額及び当初予算額等の調べ

(単位:千円)

| 年度 区分 | | 令和元年度 A | 令和2年度 B | 令和3年度 C | 差引増減額 | | 対前年度伸率 % | |
|----------|-----------|-------------|-------------|-------------|--------------|--------------|------------|------------|
| | | | | | 令和2年度 B-A | 令和3年度 C-B | 2年度 B/A | 3年度 C/B |
| 所得割 | 納税義務者 | 62,900 | 64,000 | 64,900 | 1,100 | 900 | 101.7 | 101.4 |
| | 総所得金額 | 251,538,743 | 256,919,344 | 253,889,073 | 5,380,601 | △ 3,030,271 | 102.1 | 98.8 |
| | 所得控除額 | 77,185,383 | 78,412,501 | 85,782,556 | 1,227,118 | 7,370,055 | 101.6 | 109.4 |
| | 課税標準額 | 174,353,360 | 178,506,843 | 168,106,517 | 4,153,483 | △ 10,400,326 | 102.4 | 94.2 |
| | 算出税額 | 10,461,202 | 10,710,411 | 10,086,391 | 249,209 | △ 624,020 | 102.4 | 94.2 |
| | 税額控除額等 | 676,787 | 752,750 | 721,854 | 75,963 | △ 30,896 | 111.2 | 95.9 |
| | 総所得分税額 | 9,784,415 | 9,957,661 | 9,364,537 | 173,246 | △ 593,124 | 101.8 | 94.0 |
| | 譲渡・退職分等税額 | 558,118 | 624,125 | 633,882 | 66,007 | 9,757 | 111.8 | 101.6 |
| | 所得割額 | 10,342,533 | 10,581,786 | 9,998,419 | 239,253 | △ 583,367 | 102.3 | 94.5 |
| 均等割 | 納税義務者 | 65,300 | 66,400 | 67,300 | 1,100 | 900 | 101.7 | 101.4 |
| | 均等割額 | 228,550 | 232,400 | 235,550 | 3,850 | 3,150 | 101.7 | 101.4 |
| 調定額 | | 10,571,083 | 10,814,186 | 10,233,969 | 243,103 | △ 580,217 | 102.3 | 94.6 |
| 収入率 | | 99.1 % | 99.0 % | 99.0 % | — | — | — | — |
| 予算額 | | 10,473,265 | 10,706,044 | 10,135,450 | 232,779 | △ 570,594 | 102.2 | 94.7 |
| 人口 | | 121,443 | 122,306 | 123,828 | 863 | 1,522 | 100.7 | 101.2 |
| 世帯 | | 60,367 | 61,070 | 61,909 | 703 | 839 | 101.2 | 101.4 |

*人口・世帯数は、外国人住民を含む。(1月1日現在)

項目別平均負担額調べ 《1人当たり平均》

(単位:千円)

| 項目 | 納税義務者1人当たり | | | 人口1人当たり負担額 | | | 1世帯当たり負担額 | | |
|--------|------------|-------|-------|------------|-------|-------|-----------|-------|-------|
| | 元年度 | 2年度 | 3年度 | 元年度 | 2年度 | 3年度 | 元年度 | 2年度 | 3年度 |
| 総所得金額 | 3,999 | 4,014 | 3,912 | 2,071 | 2,101 | 2,050 | 4,167 | 4,207 | 4,101 |
| 課税標準額 | 2,772 | 2,789 | 2,590 | 1,436 | 1,460 | 1,358 | 2,888 | 2,923 | 2,715 |
| 算出税額 | 166 | 167 | 155 | 86 | 88 | 81 | 173 | 175 | 163 |
| 総所得分税額 | 156 | 156 | 144 | 81 | 81 | 76 | 162 | 163 | 151 |
| 所得割額 | 164 | 165 | 154 | 85 | 87 | 81 | 171 | 173 | 162 |
| 調定額 | 168 | 169 | 158 | 87 | 88 | 83 | 175 | 177 | 165 |
| 予算額 | 167 | 167 | 156 | 86 | 88 | 82 | 173 | 175 | 164 |

*人口・世帯数は、外国人住民を含む。(1月1日現在)

特別徴収・普通徴収別当初調定額等に関する調べ

(単位:千円)

| 区 分 | | 年 度 | 令和元年度 A | 令和2年度 B | 令和3年度 C | 差引増減額 | | |
|-----|------|------------|------------|------------|------------|--------------|--------------|-------|
| | | | | | | 令和2年度 B-A | 令和3年度 C-B | |
| 所得割 | 特徴 | 納税義務者 | 46,300 | 47,400 | 48,300 | 1,100 | 900 | |
| | | 調定額 | 7,953,408 | 8,116,230 | 7,818,764 | 162,822 | △ 297,466 | |
| | 普徴 | 納税義務者 | 16,600 | 16,600 | 16,600 | 0 | 0 | |
| | | 調定額 | 2,389,125 | 2,465,556 | 2,179,655 | 76,431 | △ 285,901 | |
| | 計 | 納税義務者 | 62,900 | 64,000 | 64,900 | 1,100 | 900 | |
| | | 調定額 | 10,342,533 | 10,581,786 | 9,998,419 | 239,253 | △ 583,367 | |
| | 均等割 | 特徴 | 納税義務者 | 47,100 | 48,200 | 49,200 | 1,100 | 1,000 |
| | | | 調定額 | 164,850 | 168,700 | 172,200 | 3,850 | 3,500 |
| 普徴 | | 納税義務者 | 18,200 | 18,200 | 18,100 | 0 | △ 100 | |
| | | 調定額 | 63,700 | 63,700 | 63,350 | 0 | △ 350 | |
| 計 | | 納税義務者 | 65,300 | 66,400 | 67,300 | 1,100 | 900 | |
| | | 調定額 | 228,550 | 232,400 | 235,550 | 3,850 | 3,150 | |
| 調定額 | 特別徴収 | 8,118,258 | 8,284,930 | 7,990,964 | 166,672 | △ 293,966 | | |
| | 普通徴収 | 2,452,825 | 2,529,256 | 2,243,005 | 76,431 | △ 286,251 | | |
| | 合計 | 10,571,083 | 10,814,186 | 10,233,969 | 243,103 | △ 580,217 | | |
| 人 口 | | 121,443 | 122,306 | 123,828 | 863 | 1,522 | | |
| 世 帯 | | 60,367 | 61,070 | 61,909 | 703 | 839 | | |

*人口・世帯数は、外国人住民を含む。(1月1日現在)

法人市民税【現年度分】

年度別当初調定額及び当初予算額等の調べ

(単位:千円)

| 区 分 | | 年 度 | 令和元年度 A | 令和2年度 B | 令和3年度 C | 差引増減額 | | 対前年度伸率 % | |
|-------|--------|-----|------------|------------|------------|-------------|------------|------------|------------|
| | | | | | | 2年度 B-A | 3年度 C-B | 2年度 B/A | 3年度 C/B |
| 均等割 | 法人数(社) | | 2,560 | 2,610 | 2,628 | 50 | 18 | 102.0 | 100.7 |
| | 調定額 | | 252,260 | 256,870 | 257,340 | 4,610 | 470 | 101.8 | 100.2 |
| 法人税割 | 法人数(社) | | 564 | 575 | 579 | 11 | 4 | 102.0 | 100.7 |
| | 課税標準額 | | 3,479,454 | 2,315,123 | 2,128,956 | △ 1,164,331 | △ 186,167 | 66.5 | 92.0 |
| | 調定額 | | 501,926 | 333,825 | 307,046 | △ 168,101 | △ 26,779 | 66.5 | 92.0 |
| 調定額 | | | 754,186 | 590,695 | 564,386 | △ 163,491 | △ 26,309 | 78.3 | 95.5 |
| 収 入 率 | | | 99.8 % | 99.9 % | 99.8 % | — | — | — | — |
| 予 算 額 | | | 752,394 | 589,958 | 563,363 | △ 162,436 | △ 26,595 | 78.4 | 95.5 |

令和3年度 固定資産税等年度別(当初予算)課税標準額及び税額

(単位:千円)

| 区分 資産別 | | 令和元年度 A | 令和2年度 B | 令和3年度 C | 対前年度増減額 | | | | 令和3年度 軽減・減免等 税額 D | 令和3年度 調定見込額 C-D E | 収入率 F | 令和3年度 予算額 G |
|-----------|-----------|-------------|-------------|-------------|-------------|-----------|-----------|-------------|-------------------------|-------------------------|-----------|-------------------|
| | | | | | 令和2年度 | | 令和3年度 | | | | | |
| | | | | | 金額B-A | 対前年度比 | 金額C-B | 対前年度比 | | | | |
| 固定資産税 | 土地 | 課税標準額 | 301,920,571 | 302,053,286 | 295,944,071 | 132,714 | 100.0% | △ 6,109,214 | 98.0% | | | |
| | | 税 額 | 4,226,888 | 4,228,746 | 4,143,217 | 1,858 | 100.0% | △ 85,529 | 98.0% | 56,748 | 4,086,469 | 99.4% |
| | 家屋 | 課税標準額 | 211,880,643 | 219,813,071 | 223,564,571 | 7,932,429 | 103.7% | 3,751,500 | 101.7% | | | |
| | | 税 額 | 2,966,329 | 3,077,383 | 3,129,904 | 111,054 | 103.7% | 52,521 | 101.7% | 253,908 | 2,875,996 | 99.4% |
| | 償却資産 | | | | | | | | | | | |
| | 市長 決定 | 課税標準額 | 18,095,357 | 18,557,071 | 19,847,786 | 461,714 | 102.6% | 1,290,714 | 107.0% | | | |
| | | 税 額 | 253,335 | 259,799 | 277,869 | 6,464 | 102.6% | 18,070 | 107.0% | 1,501 | 276,368 | |
| | 総務 大臣 | 課税標準額 | 16,915,214 | 17,440,000 | 18,403,500 | 524,786 | 103.1% | 963,500 | 105.5% | | | |
| | | 税 額 | 236,813 | 244,160 | 257,649 | 7,347 | 103.1% | 13,489 | 105.5% | 0 | 257,649 | |
| | 知事 決定 | 課税標準額 | 0 | 0 | 0 | 0 | | 0 | | | | |
| | | 税 額 | 0 | 0 | 0 | 0 | | 0 | | 0 | 0 | |
| | 計 | 課税標準額 | 35,010,571 | 35,997,071 | 38,251,286 | 986,500 | 102.8% | 2,254,214 | 106.3% | | | |
| | | 税 額 | 490,148 | 503,959 | 535,518 | 13,811 | 102.8% | 31,559 | 106.3% | 1,501 | 534,017 | 99.4% |
| 合計 | 課税標準額 | 548,811,786 | 557,863,429 | 557,759,929 | 9,051,643 | 101.6% | △ 103,500 | 100.0% | | | | |
| | 税 額 | 7,683,365 | 7,810,088 | 7,808,639 | 126,723 | 101.6% | △ 1,449 | 100.0% | 312,157 | 7,496,482 | 99.4% | 7,451,094 |
| 交付金額 | | 154,740 | 151,873 | 149,469 | △ 2,867 | 98.1% | △ 2,404 | 98.4% | | 149,469 | 100.0% | 149,469 |
| 都市計画税 | 土地 | 課税標準額 | 480,097,407 | 480,657,778 | 476,257,407 | 560,370 | 100.1% | △ 4,400,370 | 99.1% | | | |
| | | 税 額 | 1,296,263 | 1,297,776 | 1,285,895 | 1,513 | 100.1% | △ 11,881 | 99.1% | 12,448 | 1,273,447 | 99.4% |
| | 家屋 | 課税標準額 | 211,880,643 | 219,813,071 | 223,564,571 | 7,932,429 | 103.7% | 3,751,500 | 101.7% | | | |
| | | 税 額 | 572,077 | 593,495 | 603,624 | 21,418 | 103.7% | 10,129 | 101.7% | 3,827 | 599,797 | 99.4% |
| | 合計 | 課税標準額 | 691,978,050 | 700,470,849 | 699,821,979 | 8,492,799 | 101.2% | △ 648,870 | 99.9% | | | |
| 税 額 | 1,868,340 | 1,891,271 | 1,889,519 | 22,931 | 101.2% | △ 1,752 | 99.9% | 16,275 | 1,873,244 | 99.4% | 1,862,005 | |
| 総計(税額) | | 9,706,445 | 9,853,232 | 9,847,627 | 146,787 | 101.5% | △ 5,605 | 99.9% | 328,432 | 9,519,195 | 99.4% | 9,462,568 |

市税調定額及び予算額の前年度との比較

単位:千円

| 項 | 区分 | 目 | 節 | 説明 | 令和3年度(当初) (1) | | | 令和2年度(当初) (2) | | | (1) - (2) | | | |
|---|-------|---|-------|-------|---------------|-------|------------|---------------|-------|------------|------------|------------|--------|--------|
| | | | | | 調定額 A | 収入率 | 予算額 B | 調定額 C | 収入率 | 予算額 D | 調定額 A-C | 予算額 B-D | 比率 % | |
| | | | | | | | | | | | | | 調定額 | 予算額 |
| 1 | 市民税 | | | | 11,048,178 | 97.9 | 10,813,983 | 11,647,689 | 97.9 | 11,403,419 | △ 599,511 | △ 589,436 | 94.85 | 94.83 |
| | | 1 | 個人 | | 10,449,963 | 98.0 | 10,237,841 | 11,027,463 | 98.0 | 10,801,858 | △ 577,500 | △ 564,017 | 94.76 | 94.78 |
| | | | | 現年課税分 | 10,277,687 | 99.0 | 10,176,854 | 10,856,930 | 99.0 | 10,746,804 | △ 579,243 | △ 569,950 | 94.66 | 94.70 |
| | | | | 現年度分 | 10,233,969 | 99.0 | 10,135,450 | 10,814,186 | 99.0 | 10,706,044 | △ 580,217 | △ 570,594 | 94.63 | 94.67 |
| | | | | 過年度分 | 43,718 | 94.7 | 41,404 | 42,744 | 95.4 | 40,760 | 974 | 644 | 102.28 | 101.58 |
| | | | | 滞納繰越分 | 172,276 | 35.4 | 60,987 | 170,533 | 32.3 | 55,054 | 1,743 | 5,933 | 101.02 | 110.78 |
| | | 2 | 法人 | | 598,215 | 96.3 | 576,142 | 620,226 | 97.0 | 601,561 | △ 22,011 | △ 25,419 | 96.45 | 95.77 |
| | | | | 現年課税分 | 577,138 | 98.9 | 570,883 | 600,735 | 99.3 | 596,440 | △ 23,597 | △ 25,557 | 96.07 | 95.72 |
| | | | | 現年度分 | 564,386 | 99.8 | 563,363 | 590,695 | 99.9 | 589,958 | △ 26,309 | △ 26,595 | 95.55 | 95.49 |
| | | | | 過年度分 | 12,752 | 59.0 | 7,520 | 10,040 | 64.6 | 6,482 | 2,712 | 1,038 | 127.01 | 116.01 |
| | | | | 滞納繰越分 | 21,077 | 25.0 | 5,259 | 19,491 | 26.3 | 5,121 | 1,586 | 138 | 108.14 | 102.69 |
| 2 | 固定資産税 | | | | 7,695,954 | 99.1 | 7,622,844 | 7,744,404 | 99.1 | 7,675,662 | △ 48,450 | △ 52,818 | 99.37 | 99.31 |
| | | 1 | 固定資産税 | | 7,546,485 | 99.0 | 7,473,375 | 7,592,531 | 99.1 | 7,523,789 | △ 46,046 | △ 50,414 | 99.39 | 99.33 |
| | | | | 現年課税分 | 7,496,482 | 99.4 | 7,451,094 | 7,543,382 | 99.4 | 7,497,672 | △ 46,900 | △ 46,578 | 99.38 | 99.38 |
| | | | | 現年度分 | 7,496,482 | 99.4 | 7,451,094 | 7,543,382 | 99.4 | 7,497,672 | △ 46,900 | △ 46,578 | 99.38 | 99.38 |
| | | | | 土地 | 4,086,469 | 99.4 | 4,061,728 | 4,155,955 | 99.4 | 4,130,772 | △ 69,486 | △ 69,044 | 98.33 | 98.33 |
| | | | | 家屋 | 2,875,996 | 99.4 | 2,858,583 | 2,885,186 | 99.4 | 2,867,703 | △ 9,190 | △ 9,120 | 99.68 | 99.68 |
| | | | | 償却資産 | 534,017 | 99.4 | 530,783 | 502,241 | 99.4 | 499,197 | 31,776 | 31,586 | 106.33 | 106.33 |
| | | | | 過年度分 | 0 | 0.0 | 0 | 0 | 0.0 | 0 | 0 | 0 | 0.00 | 0 |
| | | | | 滞納繰越分 | 50,003 | 44.6 | 22,281 | 49,149 | 53.1 | 26,117 | 854 | △ 3,836 | 101.74 | 85.31 |
| | | 2 | 交付金 | | 149,469 | 100.0 | 149,469 | 151,873 | 100.0 | 151,873 | △ 2,404 | △ 2,404 | 98.42 | 98.42 |
| 3 | 軽自動車税 | | | | 69,715 | 92.9 | 64,747 | 69,600 | 93.4 | 65,023 | 115 | △ 276 | 100.17 | 99.58 |
| | | 1 | 環境性能割 | 現年課税分 | 2,681 | 100.0 | 2,681 | 4,859 | 100.0 | 4,859 | △ 2,178 | △ 2,178 | 55.18 | 55.18 |
| | | 2 | 種別割 | | 67,034 | 92.6 | 62,066 | 64,741 | 92.9 | 60,164 | 2,293 | 1,902 | 103.54 | 103.16 |
| | | | | 現年課税分 | 62,743 | 96.6 | 60,630 | 60,895 | 96.6 | 58,801 | 1,848 | 1,829 | 103.03 | 103.11 |
| | | | | 現年度分 | 62,743 | 96.6 | 60,630 | 60,895 | 96.6 | 58,801 | 1,848 | 1,829 | 103.03 | 103.11 |
| | | | | 過年度分 | 0 | 0.0 | 0 | 0 | 0.0 | 0 | 0 | 0 | 0 | 0 |
| | | | | 滞納繰越分 | 4,291 | 33.5 | 1,436 | 3,846 | 35.5 | 1,363 | 445 | 73 | 111.57 | 105.36 |
| 4 | 市たばこ税 | 1 | 市たばこ税 | 現年課税分 | 536,675 | 100.0 | 536,675 | 466,763 | 100.0 | 466,763 | 69,912 | 69,912 | 114.98 | 114.98 |
| 5 | 都市計画税 | 1 | 都市計画税 | | 1,886,552 | 99.0 | 1,867,911 | 1,886,909 | 99.1 | 1,869,110 | △ 357 | △ 1,199 | 99.98 | 99.94 |
| | | | | 現年課税分 | 1,873,244 | 99.4 | 1,862,005 | 1,872,776 | 99.4 | 1,861,631 | 468 | 374 | 100.02 | 100.02 |
| | | | | 現年度分 | 1,873,244 | 99.4 | 1,862,005 | 1,872,776 | 99.4 | 1,861,631 | 468 | 374 | 100.02 | 100.02 |
| | | | | 土地 | 1,273,447 | 99.4 | 1,265,807 | 1,283,196 | 99.4 | 1,275,560 | △ 9,749 | △ 9,753 | 99.24 | 99.24 |
| | | | | 家屋 | 599,797 | 99.4 | 596,198 | 589,580 | 99.4 | 586,071 | 10,217 | 10,127 | 101.73 | 101.73 |
| | | | | 過年度分 | 0 | 0.0 | 0 | 0 | 0.0 | 0 | 0 | 0 | 0 | 0 |
| | | | | 滞納繰越分 | 13,308 | 44.4 | 5,906 | 14,133 | 52.9 | 7,479 | △ 825 | △ 1,573 | 94.16 | 78.97 |
| | | | | 現年課税分 | 20,976,119 | 99.2 | 20,810,291 | 21,558,213 | 99.2 | 21,384,843 | △ 582,094 | △ 574,552 | 97.30 | 97.31 |
| | | | | 現年度分 | 20,919,649 | 99.2 | 20,761,367 | 21,505,429 | 99.2 | 21,337,601 | △ 585,780 | △ 576,234 | 97.28 | 97.30 |
| | | | | 過年度分 | 56,470 | 86.6 | 48,924 | 52,784 | 89.5 | 47,242 | 3,686 | 1,682 | 106.98 | 103.56 |
| | | | | 滞納繰越分 | 260,955 | 36.7 | 95,869 | 257,152 | 37.0 | 95,134 | 3,803 | 735 | 101.48 | 100.77 |
| | | | | 市税合計 | 21,237,074 | 98.4 | 20,906,160 | 21,815,365 | 98.5 | 21,479,977 | △ 578,291 | △ 573,817 | 97.35 | 97.33 |

市税滞納繰越分予算計上額内訳

単位：千円

| 区分 項 | 目 | 節 | 説明 | 令和2年度決算見込額 | | | | | | 令和3年度 | |
|---------|---------|--------|------|------------|------------|------------|------------|-------------|--------------------|----------|------------------|
| | | | | 調定 A | 収入率 | 収入 B | 収入未済額 C | 不納欠損額等 D | 滞納繰越額 E = C - D | 収入率 F | 予算額 G = E × F |
| 1 市民税 | 1 個人 | 現年課税分 | | 11,647,689 | 98.2 | 11,441,606 | 206,083 | 12,730 | 193,353 | | |
| | | | | 11,027,463 | 98.3 | 10,844,304 | 183,159 | 10,883 | 172,276 | 35.4 | 60,987 |
| | | | | 10,856,930 | 99.2 | 10,772,681 | 84,249 | 0 | | | |
| | | | | 現年度分 | 10,814,186 | 99.3 | 10,738,486 | 75,700 | 0 | | |
| | | | | 過年度分 | 42,744 | 80.0 | 34,195 | 8,549 | 0 | | |
| | | | | 滞納繰越分 | 170,533 | 42.0 | 71,623 | 98,910 | 10,883 | | |
| | 2 法人 | 現年課税分 | | 620,226 | 96.3 | 597,302 | 22,924 | 1,847 | 21,077 | 25.0 | 5,259 |
| | | | | 600,735 | 98.7 | 592,820 | 7,915 | 0 | | | |
| | | | | 現年度分 | 590,695 | 99.0 | 584,788 | 5,907 | 0 | | |
| | | | | 過年度分 | 10,040 | 80.0 | 8,032 | 2,008 | 0 | | |
| | 滞納繰越分 | 19,491 | 23.0 | 4,482 | 15,009 | 1,847 | | | | | |
| 2 固定資産税 | 1 固定資産税 | 現年課税分 | | 7,744,404 | 99.3 | 7,691,129 | 53,275 | 3,272 | 50,003 | | |
| | | | | 7,592,531 | 99.3 | 7,539,256 | 53,275 | 3,272 | 50,003 | 44.6 | 22,281 |
| | | | | 7,543,382 | 99.6 | 7,513,208 | 30,174 | 0 | | | |
| | | | | 現年度分 | 7,543,382 | 99.6 | 7,513,208 | 30,174 | 0 | | |
| | | | | 過年度分 | 0 | 0.0 | 0 | 0 | 0 | | |
| | 滞納繰越分 | 49,149 | 53.0 | 26,048 | 23,101 | 3,272 | | | | | |
| | 2 交付金 | 現年課税分 | 現年度分 | 151,873 | 100.0 | 151,873 | 0 | 0 | | | |
| 3 軽自動車税 | 1 環境性能割 | 現年度課税分 | | 69,600 | 93.6 | 65,138 | 4,462 | 171 | 4,291 | | |
| | | | | 4,859 | 100.0 | 4,859 | 0 | 0 | | | |
| | 2 種別割 | 現年課税分 | | 64,741 | 93.1 | 60,279 | 4,462 | 171 | 4,291 | 33.5 | 1,436 |
| | | | | 60,895 | 97.6 | 59,433 | 1,462 | 0 | | | |
| | | | | 現年度分 | 60,895 | 97.6 | 59,433 | 1,462 | 0 | | |
| | | | | 過年度分 | 0 | 0.0 | 0 | 0 | 0 | | |
| | 滞納繰越分 | 3,846 | 22.0 | 846 | 3,000 | 171 | | | | | |
| 4 市たばこ税 | 1 市たばこ税 | 現年課税分 | 現年度分 | 466,763 | 100.0 | 466,763 | 0 | 0 | | | |
| 5 都市計画税 | 1 都市計画税 | 現年課税分 | | 1,886,909 | 99.3 | 1,872,774 | 14,135 | 827 | 13,308 | 44.4 | 5,906 |
| | | | | 1,872,776 | 99.6 | 1,865,284 | 7,492 | 0 | | | |
| | | | | 現年度分 | 1,872,776 | 99.6 | 1,865,284 | 7,492 | 0 | | |
| | | | | 過年度分 | 0 | 0.0 | 0 | 0 | 0 | | |
| | | | | 滞納繰越分 | 14,133 | 53.0 | 7,490 | 6,643 | 827 | | |
| | 現年課税分計 | | | 21,558,213 | 99.4 | 21,426,921 | 131,292 | 0 | | | |
| | 現年度分 | | | 21,505,429 | 99.4 | 21,384,694 | 120,735 | 0 | | | |
| | 過年度分 | | | 52,784 | 80.0 | 42,227 | 10,557 | 0 | | | |
| | 滞納繰越分計 | | | 257,152 | 43.0 | 110,489 | 146,663 | 17,000 | | | |
| | 市税合計 | | | 21,815,365 | 98.7 | 21,537,410 | 277,955 | 17,000 | 260,955 | 36.7 | 95,869 |

17 地方交付税の推移

(単位：千円)

| 年 度 | 普 通 交 付 税 | | | | 臨時財政対策債 発行可能額 | 臨時財政対策債 発行額 | 特別交付税 |
|-----|----------------|----------------|----------------------|---------|------------------|----------------|---------|
| | 基準財政需要額 (A) | 基準財政収入額 (B) | 交付基準額 A - B = (C) | 交 付 額 | | | |
| H24 | 15,296,893 | 15,169,089 | 127,804 | 127,804 | 633,888 | 633,800 | 110,530 |
| H25 | 15,384,666 | 15,153,671 | 230,995 | 230,995 | 693,989 | 633,000 | 109,456 |
| H26 | 15,825,319 | 15,774,883 | 50,436 | 50,436 | 190,392 | 190,000 | 65,893 |
| H27 | 16,261,131 | 16,775,131 | △ 514,000 | 0 | 0 | 0 | 47,968 |
| H28 | 16,261,566 | 17,419,058 | △ 1,157,492 | 0 | 0 | 0 | 41,691 |
| H29 | 16,408,050 | 17,317,335 | △ 909,285 | 0 | 0 | 0 | 40,623 |
| H30 | 16,738,839 | 17,060,210 | △ 321,371 | 0 | 0 | 0 | 39,155 |
| R元 | 16,824,453 | 17,334,304 | △ 509,851 | 0 | 0 | 0 | 32,067 |
| R2 | 17,552,674 | 17,982,950 | △ 430,276 | 0 | 0 | 0 | 50,000 |
| R3 | 17,575,000 | 17,770,000 | △ 195,000 | 0 | 0 | 0 | 50,000 |

(注1) 令和2年度臨時財政対策債発行額及び特別交付税は予算額

(注2) 令和3年度普通交付税基準財政需要額、基準財政収入額、交付基準額及び臨時財政対策債発行可能額は試算額

(注3) 令和3年度普通交付税交付額、臨時財政対策債発行額及び特別交付税は予算額

18 地方消費税交付金（引上げ分）の社会保障財源化内訳

令和3年度当初予算 地方消費税交付金 2,498,000千円
 うち 現行分 953,000千円
 うち 引上げ分 1,545,000千円

(単位：千円)

| 事業名 | 事業費 | 特定財源 | | | 一般財源 |
|---------------|------------|------------|-----|---------|-----------|
| | | 国都支出金 | 地方債 | その他 | |
| 社会福祉費 | | | | | |
| 社会福祉総務費 | 653,658 | 373,093 | 0 | 13,469 | 267,096 |
| 障害者福祉費（施設費含む） | 2,299,409 | 1,570,196 | 0 | 7,100 | 722,113 |
| 高齢者福祉費 | 421,362 | 97,696 | 0 | 52,441 | 271,225 |
| 国民健康保険事業費 | 1,124,907 | 279,501 | 0 | 0 | 845,406 |
| 介護保険事業費 | 1,443,000 | 67,465 | 0 | 0 | 1,375,535 |
| 後期高齢者医療費 | 1,133,484 | 123,612 | 0 | 0 | 1,009,872 |
| 小 計 | 7,075,820 | 2,511,563 | 0 | 73,010 | 4,491,247 |
| 児童福祉費 | | | | | |
| 児童福祉総務費 | 5,979,260 | 3,790,674 | 0 | 0 | 2,188,586 |
| 児童措置費 | 4,253,861 | 2,699,580 | 0 | 306,116 | 1,248,165 |
| 児童福祉施設費 | 50,227 | 14,740 | 0 | 3,074 | 32,413 |
| 保育園費 | 143,331 | 23,602 | 0 | 23,104 | 96,625 |
| 学童保育所費 | 301,185 | 166,385 | 0 | 53,296 | 81,504 |
| ひとり親福祉費 | 34,578 | 24,102 | 0 | 32 | 10,444 |
| 児童発達支援センター費 | 97,169 | 14,233 | 0 | 0 | 82,936 |
| 小 計 | 10,859,611 | 6,733,316 | 0 | 385,622 | 3,740,673 |
| 生活保護費 | | | | | |
| 生活保護総務費 | 16,173 | 295 | 0 | 0 | 15,878 |
| 扶助費 | 3,543,441 | 2,790,731 | 0 | 15,500 | 737,210 |
| 法外援護費 | 5,412 | 4,959 | 0 | 0 | 453 |
| 小 計 | 3,565,026 | 2,795,985 | 0 | 15,500 | 753,541 |
| 衛生費 | | | | | |
| 保健衛生総務費 | 597,524 | 183,807 | 0 | 17,539 | 396,178 |
| 予防接種費 | 536,701 | 213,530 | 0 | 2,299 | 320,872 |
| 小 計 | 1,134,225 | 397,337 | 0 | 19,838 | 717,050 |
| 合 計 | 22,634,682 | 12,438,201 | 0 | 493,970 | 9,702,511 |

※引上げ分の地方消費税交付金は社会保障4経費に充てる。

※社会保障4経費とは、社会福祉、社会保険及び保健衛生に関する施策をいう。

19 令和3年度保育所等運営費の調べ

(単位:円)

| 公定価格項目 | 特定保育施設 | 特定教育施設 | 小規模保育施設 |
|-----------------------|---------------|-------------|--------------|
| 乳児 | 571,803,480 | | 80,791,560 |
| 1、2歳児 | 1,246,081,680 | | 173,888,640 |
| 3歳児 | 259,084,560 | 22,556,160 | |
| 4歳以上児 | 402,072,960 | 36,981,120 | |
| 乳児 | 85,106,040 | | 13,222,320 |
| 1、2歳児 | 177,947,400 | | 28,188,600 |
| 3歳児 | 38,046,840 | 4,012,800 | |
| 4歳以上児 | 59,170,200 | 6,621,120 | |
| 乳児 | 10,826,640 | | 5,820,360 |
| 1、2歳児 | 15,657,840 | | 2,413,440 |
| 3歳児 | 2,577,600 | | |
| 4歳以上児 | 5,035,560 | | |
| 乳児 | 1,616,280 | | 1,006,080 |
| 1、2歳児 | 2,080,920 | | 364,800 |
| 3歳児 | 296,280 | | |
| 4歳以上児 | 682,680 | | |
| 所長設置加算 | 6,318,000 | | |
| 3歳児配置改善加算 | 43,571,280 | | |
| 賃借料加算 | 108,784,800 | | 32,248,800 |
| 主任保育士専任加算 | 114,378,720 | | |
| 療育支援加算(A型) | 0 | | |
| 療育支援加算(B型) | 5,070,000 | | |
| 事務職員雇上費 | 20,762,400 | 1,298,880 | |
| 冷暖房費加算 | 3,127,080 | 174,240 | 155,760 |
| 入所児童処遇特別加算 | 17,034,000 | | |
| 施設機能強化推進費 | 5,440,000 | 160,000 | 1,120,000 |
| 小学校接続加算 | 3,292,560 | 0 | |
| 栄養管理加算 | 36,215,040 | 0 | 4,926,000 |
| 第三者評価受審加算 | 3,300,000 | 0 | 1,050,000 |
| 処遇改善等加算II | 99,161,160 | 216,880 | 6,229,800 |
| 副園長・教頭配置加算 | | 1,964,160 | |
| 3歳児配置改善加算 | | 6,068,160 | |
| チーム保育加算 | | 16,346,880 | |
| 通園送迎加算 | | 0 | |
| 給食実施加算 | | 0 | |
| 外部監査費加算 | | 526,580 | |
| 年齢別配置基準を下回る | | 0 | |
| 定員を恒常的に超過 | | 0 | |
| 主幹教諭等専任加算 | | 0 | |
| 子育て支援活動費加算 | | 0 | |
| 療育支援加算(A型) | | 0 | |
| 療育支援加算(B型) | | 0 | |
| 施設関係者評価加算 | | 0 | |
| 利用定員超過調整額 | | △ 5,730,571 | |
| 管理者を配置していない場合 | | | △ 6,294,240 |
| 障害児保育加算(乳児) | | | 0 |
| 障害児保育加算(1、2歳児) | | | 2,156,280 |
| 連携施設を設定しない場合 | | | △ 758,520 |
| 自園調理又は連携施設等からの搬入以外の方法 | | | 0 |
| 常態的に土曜日閉所 | | | △ 2,601,480 |
| 利用者負担額分 | | | △ 31,711,728 |
| 合計 | 3,344,542,000 | 91,196,409 | 312,216,472 |

| | 認定こども園 | 家庭的保育事業 |
|---------|-------------|-------------|
| 公定価格項目計 | 142,051,240 | 39,931,840 |
| 利用者負担額分 | △ 9,678,888 | △ 2,689,452 |
| 合計 | 132,372,352 | 37,242,388 |

| | 国庫負担金 | 都負担金 |
|--------------|---------------|-------------|
| A: 特定保育施設 | 1,437,419,855 | 611,330,233 |
| B: 特定教育施設 | 33,651,474 | 28,772,466 |
| C: 特定地域型保育事業 | 175,938,105 | 66,810,665 |
| D: 認定こども園 | 57,866,627 | 31,558,943 |
| 総計 | 1,704,876,061 | 738,472,307 |

特定保育施設(私立)

(単位:人)

| 園名 | 利用児童数 | 年間延べ児童数 |
|------------------|-------|---------|
| ひなぎく保育園 | 111 | 1,332 |
| 貫井保育園 | 130 | 1,560 |
| 愛の園保育園 | 140 | 1,680 |
| 光明第二保育園 | 124 | 1,488 |
| しんあい保育園 | 125 | 1,500 |
| こむぎ保育園 | 118 | 1,416 |
| ひまわり保育園 | 60 | 720 |
| アスクむさし小金井保育園 | 104 | 1,248 |
| 駅前コスモ保育園 | 82 | 984 |
| ういず武蔵小金井保育園 | 60 | 720 |
| 小金井北ブチ・クレイシュ | 67 | 804 |
| 第二コスモ保育園 | 56 | 672 |
| グローバルキッズ武蔵小金井 | 90 | 1,080 |
| キッズガーデン東小金井駅前 | 55 | 660 |
| 第六コスモ保育園 | 74 | 888 |
| まなびの森保育園武蔵小金井 | 100 | 1,200 |
| キッズガーデン武蔵小金井 | 90 | 1,080 |
| ドリムキッズ小金井保育園 | 38 | 456 |
| 武蔵小金井雲母保育園 | 60 | 720 |
| 東京工学院きしゃぼっぱ保育園 | 46 | 552 |
| 第十コスモ保育園 | 90 | 1,080 |
| キッズガーデン小金井桜町 | 86 | 1,032 |
| しんあいのぞみ保育園 | 41 | 492 |
| 小金井公園ハイジ保育園 | 48 | 576 |
| 貫井あおいそら保育園 | 41 | 492 |
| 小金井なないう保育園 | 54 | 648 |
| グローバルキッズ小金井第二 | 51 | 612 |
| 上水ハイジ保育園 | 23 | 276 |
| 武蔵小金井えほん保育園 | 25 | 300 |
| キッズガーデン新小金井 | 24 | 288 |
| げんきな森保育園 | 40 | 480 |
| ヴィラまなびの森保育園武蔵小金井 | 31 | 372 |
| ココファン・ナーサリー東小金井 | 33 | 396 |
| 十八コスモ保育園 | 19 | 228 |
| 計 | 2,336 | 28,032 |
| 管外委託 | 32 | 384 |
| 合計 | 2,368 | 28,416 |

特定保育施設(公立)

(単位:人)

| 園名 | 利用児童数 | 年間延べ児童数 |
|---------|-------|---------|
| くりのみ保育園 | 104 | 1,248 |
| わかたけ保育園 | 99 | 1,188 |
| 小金井保育園 | 96 | 1,152 |
| さくら保育園 | 100 | 1,200 |
| けやき保育園 | 126 | 1,512 |
| 合計 | 525 | 6,300 |

認定こども園

(単位:人)

| 園名 | 利用児童数 | 年間延べ児童数 |
|----------------|-------|---------|
| 小金井けやきの森認定こども園 | 120 | 1,440 |

特定教育施設

(単位:人)

| 園名 | 利用児童数 | 年間延べ児童数 |
|-----------|-------|---------|
| こどものくに幼稚園 | 113 | 1,356 |
| 管外委託 | 19 | 228 |
| 合計 | 132 | 1,584 |

特定地域型保育事業(小規模保育事業)

(単位:人)

| 園名 | 利用児童数 | 年間延べ児童数 |
|----------------|-------|---------|
| こどものへや保育室 | 19 | 228 |
| また明日保育園 | 12 | 144 |
| 第四コスモ保育園 | 19 | 228 |
| みらいえ保育園武蔵小金井駅前 | 19 | 228 |
| ひがし保育園 | 12 | 144 |
| みらいえ保育園武蔵小金井南 | 18 | 216 |
| Arkゆめの保育園 | 19 | 228 |
| 合計 | 118 | 1,416 |

特定地域型保育事業(家庭的保育事業)

(単位:人)

| 園名 | 利用児童数 | 年間延べ児童数 |
|---------------|-------|---------|
| 家庭的保育室おひさまルーム | 5 | 60 |
| 家庭的保育室オアテ | 5 | 60 |
| 合計 | 10 | 120 |

(単位:人)

| | | |
|--------------|-------|--------|
| 市内私立 | 2,697 | 32,364 |
| 市内公立 | 525 | 6,300 |
| 管外 | 51 | 612 |
| 総計(私立+公立+管外) | 3,273 | 39,276 |

令和3年度保育所等事業費調べ(予算)資料

(単位:円)

| | 総支出額 | 歳入 | | | | | | | 市持ち出し分 |
|---------------------------------|---------------------------|---------------|--------------------------------|-----------------------|----------------------------------|---------------------|-----------------|---------------|-------------------------------|
| | | 国庫負担金 | 国庫補助 | 都府負担金 | 都府補助金 | 市保育料 | 公立保育園使用料収入 | 計 | |
| 特定保育施設 (公立保育所) | 保育園費 1,146,850,000 | | 子ども・子育て支援交付金 2,070,000 | | 子育て推進交付金 127,671,000 | | 延長保育料 4,890,000 | | |
| | 産休等分 4,704,000 | | 地域生活支援事業費等補助金 1,428,000 | | 地域生活支援事業費等補助金 714,000 | | 一時保育料 7,405,000 | | |
| | | | 子ども・子育て支援特別措置法令推進事業費補助金 69,000 | | 地域福祉推進区市町村包括補助事業費補助金 380,000 | | | | |
| | 計 1,151,554,000 | 0 | 3,567,000 | 0 | 計 137,766,000 | 62,682,000 | | 216,698,800 | 934,855,200 |
| 計 | 1,151,554,000 | 0 | 3,567,000 | 0 | 計 137,766,000 | 62,682,000 | | 216,698,800 | 934,855,200 |
| 6,300人 | | | | | | | | | |
| 特定保育施設 (私立保育所) | 運営費分 3,295,077,760 | | 子ども・子育て支援交付金 17,742,000 | | 子育て推進交付金 453,072,000 | | | | |
| | 産休等分 3,328,000 | | 保育士宿舍借上支援事業費補助金 80,345,000 | | 子ども家庭支援区市町村包括補助事業費補助金 3,326,000 | | | | |
| | 延長保育分 184,345,920 | | | | 子ども・子育て支援交付金 17,742,000 | | | | |
| 一時預かり分 18,642,600 | | | | | 一時預かり事業・定期利用保育事業費補助金 17,323,000 | | | | |
| 定期利用分 34,647,500 | | | | | 保育士等キャリアアップ補助金 190,556,000 | | | | |
| 病児・病後児分 4,310,000 | | | | | 東京都保育従事職員宿舎借上支援事業費補助金 75,712,000 | | | | |
| 保育士等キャリアアップ分 190,556,000 | | | | | 保育所当賃借料補助事業費補助金 105,870,000 | | | | |
| 保育サービス推進事業分 65,761,000 | | | | | 保育サービス推進事業分 65,761,000 | | | | |
| 保育所等設備料補助事業費補助金 122,609,000 | | | | | | | | | |
| 保育従事職員宿舎借上支援事業費補助金 182,068,473 | | | | | | | | | |
| 実費徴収に係る補給給付事業分 60,000 | | | | | | | | | |
| 市単独分 1,452,867,440 | | | | | | | | | |
| (うち都加算相当分) 973,258,640 | | | | | | | | | |
| 計 5,554,271,693 | | | 98,087,000 | | 計 929,362,000 | 306,030,000 | | 3,837,316,368 | 2,487,895,025 |
| 計 | 5,554,271,693 | | 98,087,000 | | 計 929,362,000 | 306,030,000 | | 3,837,316,368 | 2,487,895,025 |
| 28,416人 | | 1,704,876,061 | | 738,472,307 | | | | | |
| 特定保育施設 (認定こども園) | 運営費分 132,372,352 | | 保育士宿舎借上支援事業費補助金 4,827,000 | | 保育サービス推進事業分 4,467,000 | | | | |
| | 延長保育分 6,122,000 | | 子ども・子育て支援交付金 1,811,000 | | 東京都保育従事職員宿舎借上支援事業費補助金 4,492,000 | | | | |
| | 保育士等キャリアアップ分 10,422,000 | | | | 保育士等キャリアアップ補助金 10,422,000 | | | | |
| 保育サービス推進事業分 4,467,000 | | | | | 子ども・子育て支援交付金 514,000 | | | | |
| 保育従事職員宿舎借上支援事業費補助金 10,873,595 | | | | | 東京都幼保連携型一時預かり事業費補助金 1,170,000 | | | | |
| 幼稚園型一時預かり事業 3,510,600 | | | | | | | | | |
| 市単独分 42,727,840 | | | | | | | | | |
| (うち都加算相当分) 23,678,840 | | | | | | | | | |
| 計 1,440人 | | | | | | | | | |
| 特定保育施設 (幼稚園) | 運営費分 91,196,409 | | | | | | | | |
| | 保育士宿舎借上支援事業費補助金 5,924,000 | | | | | | | | |
| 保育サービス推進事業分 4,722,000 | | | | | | | | | |
| 東京都保育従事職員宿舎借上支援事業費補助金 5,616,000 | | | | | | | | | |
| 保育士等キャリアアップ補助金 16,524,000 | | | | | | | | | |
| 計 1,536人 | | | | | | | | | |
| 計 | 707,107,860 | 1,704,876,061 | 12,562,000 | 738,472,307 | 47,927,000 | | | 3,837,316,368 | 2,487,895,025 |
| 39,276人 | | A | B | C | E | F | H | I | J |
| 合計 | 7,476,765,393 | 1,704,876,061 | 114,216,000 | 738,472,307 | 1,115,055,000 | 368,712,000 | 12,683,800 | 4,054,015,168 | 3,422,750,225 |
| 備考 | | | | D法による市負担額 738,472,307 | | G市肩代わり額 429,718,946 | | | L市加算額 J-(D+G) ↓ 2,254,558,972 |

令和3年度保育所等事業費調べ(予算)資料

| | | | | | |
|---------------------------|-------------------|----------------|----------------|----------------|--|
| 保育所事業総経費(b+d+g+i+1) | | 7,476,765,393円 | | 100.0% | |
| 公定価格(1+m) 3,961,649,689円 | | 国庫補助(b) | 都補助額(d) | 市加算額(g) | 保育料等(i) |
| 国基準歳出総額(1) 3,917,569,621円 | | 114,216,000円 | 1,115,055,000円 | 2,254,558,972円 | 75,365,800円 |
| ※施設徴収保育料を除く額 52.4% | | 1.5% | 14.9% | 30.2% | 1.0% |
| 国基準徴収金額 | 法に基づく国の負担 約1/2(a) | | | | 延長保育料(j) 4,890,000円 一時保育料(k) 7,405,000円 管外受託児運営費(1) 388,800円 を含む |
| 779,829,014円 | 1,704,876,061円 | | | | |
| 19.7% | 43.0% | | | | |
| 利用者負担額(保育料)(h) | 法に基づく都の負担 約1/4(c) | | | | |
| 350,110,068円 | 738,472,307円 | | | | |
| うち施設徴収分(m) | 国基準徴収金額 | | | | |
| 8.8% | に対する徴収率 | | | | |
| 44,080,068円 | 44.9% | | | | |
| 市肩代わり分(f) | 法に基づく市の負担 約1/4(e) | | | | |
| 429,718,946円 | +切捨てによる端数処理分 | | | | |
| 10.8% | 738,472,307円 | | | | |
| | 18.6% | | | | |

| | 負担内訳 | | | | 児童1人当たりの額(0歳から5歳) | | | 備考 |
|------|---------------------|----------------|--------|----------------|-------------------|----------|--------|---|
| | 内容 | 負担額 | 割合 | 計 | 年額 | 月額 | 割合 | |
| 国 | 法に基づく負担額(a) | 1,704,876,061円 | 22.7% | 1,819,092,061円 | 555,792円 | 46,316円 | 24.1% | 年間延べ人数 特定保育 (私立) 28,416人 (公立) 6,300人 こども園 1,440人 特定教育 1,584人 特定地域 1,536人 計 39,276人 |
| | 保育内容充実加算額(b) | 114,216,000円 | 1.5% | | | | | |
| 都 | 法に基づく負担額(c) | 738,472,307円 | 9.8% | 1,853,527,307円 | 566,316円 | 47,193円 | 24.7% | |
| | 保育内容充実加算額(d) | 1,115,055,000円 | 14.8% | | | | | |
| 市 | 法に基づく負担額(e) | 738,472,307円 | 9.8% | 3,422,750,225円 | 1,045,764円 | 87,147円 | 45.6% | |
| | 国基準徴収金に対する市肩代わり分(f) | 429,718,946円 | 5.7% | | | | | |
| | 保育内容充実加算額(g) | 2,254,558,972円 | 30.0% | | | | | |
| 保護者 | 徴収保育料(h+i-j-k-l) | 412,792,068円 | 5.5% | 412,792,068円 | 126,132円 | 10,511円 | 5.5% | |
| 使用料等 | 延長保育料(j) | 4,890,000円 | 0.1% | 5,278,800円 | 1,620円 | 135円 | 0.1% | |
| | 管外受託児給食費(1) | 388,800円 | 0.1% | | | | | |
| | (一時保育料)(k) | (7,405,000)円 | | | | | | ※年間延べ人数に含まれない |
| 計 | | 7,513,440,461円 | 100.0% | 7,513,440,461円 | 2,295,624円 | 191,302円 | 100.0% | |

20 昭和病院企業団負担金内訳

(1) 市別負担額 (金額単位：千円)

| 市名 | 分賦金 | | 合計 |
|-------|-----------------|-----------------|-----------|
| | 均等割 *1 (10%) | 患者割 *2 (90%) | |
| 小金井市 | 20,000 | 39,304 | 59,304 |
| 小平市 | 22,000 | 521,673 | 543,673 |
| 東村山市 | 22,000 | 232,709 | 254,709 |
| 東久留米市 | 22,000 | 254,108 | 276,108 |
| 清瀬市 | 22,000 | 67,911 | 89,911 |
| 東大和市 | 20,000 | 58,767 | 78,767 |
| 西東京市 | 22,000 | 175,528 | 197,528 |
| 計 | 150,000 | 1,350,000 | 1,500,000 |

*1 均等割

北多摩北部保健医療圏の内外で調整

(圏域外 1 : 圏域内 1.1)

圏域内 22,000千円/市

圏域外 20,000千円/市

*2 患者割

入院患者数に重みを付け調整

(外来患者数 1 : 入院患者数 1.1)

(2) 患者割算定資料

| 区分 | 患者割合 | | | 3年度合計 調整後患者数 *3 | | |
|-------|------------|------------|------------|-----------------|-----------|---------|
| | 令和3年度 | 令和2年度 | 対前年度増減 | 令和3年度 | 令和2年度 | 対前年度増減 |
| | % | % | % | 人 | 人 | 人 |
| 小金井市 | 2.911439 | 3.000929 | △ 0.089490 | 31,450 | 32,485 | △ 1,035 |
| 小平市 | 38.642427 | 38.302611 | 0.339816 | 417,424 | 414,625 | 2,799 |
| 東村山市 | 17.237753 | 16.751070 | 0.486683 | 186,206 | 181,330 | 4,876 |
| 東久留米市 | 18.822797 | 18.808996 | 0.013801 | 203,328 | 203,607 | △ 279 |
| 清瀬市 | 5.030447 | 5.056083 | △ 0.025664 | 54,340 | 54,732 | △ 392 |
| 東大和市 | 4.353087 | 4.792342 | △ 0.439255 | 47,023 | 51,877 | △ 4,854 |
| 西東京市 | 13.002050 | 13.287969 | △ 0.285919 | 140,451 | 143,842 | △ 3,391 |
| 計 | 100.000000 | 100.000000 | — | 1,080,222 | 1,082,498 | △ 2,276 |

*3 調整後患者数 = 外来患者数 + 入院患者数 × 1.1

(3) 合計負担割合等 [参考]

| 区分 | 負担割合 | | | 負担額 | | |
|-------|------------|------------|------------|-----------|-----------|---------|
| | 令和3年度 | 令和2年度 | 対前年度増減 | 令和3年度 | 令和2年度 | 対前年度増減 |
| | % | % | % | 千円 | 千円 | 千円 |
| 小金井市 | 3.953600 | 4.034200 | △ 0.080600 | 59,304 | 60,513 | △ 1,209 |
| 小平市 | 36.244867 | 35.939000 | 0.305867 | 543,673 | 539,085 | 4,588 |
| 東村山市 | 16.980600 | 16.542600 | 0.438000 | 254,709 | 248,139 | 6,570 |
| 東久留米市 | 18.407200 | 18.394733 | 0.012467 | 276,108 | 275,921 | 187 |
| 清瀬市 | 5.994067 | 6.017133 | △ 0.023066 | 89,911 | 90,257 | △ 346 |
| 東大和市 | 5.251133 | 5.646467 | △ 0.395334 | 78,767 | 84,697 | △ 5,930 |
| 西東京市 | 13.168533 | 13.425867 | △ 0.257334 | 197,528 | 201,388 | △ 3,860 |
| 計 | 100.000000 | 100.000000 | — | 1,500,000 | 1,500,000 | 0 |

21 東京たま広域資源循環組合負担金内訳

(単位:千円)

| 団体名 | 負 担 金 額 | | | | | | 算 出 方 法 |
|-------|---------|----------------------|----------------------|----------------|---------------------|------------------|---|
| | 管理費 | 事 業 費 | | | 精算 (超過金・貢 献金) | 精算後 負担金 合計 | |
| | | 二ツ塚処分 場に係る事 業費 | 谷戸沢 処分場 に係る事業費 | エコセメント 化事業費 | | | |
| 八王子市 | 52,202 | 304,980 | 18,820 | 689,781 | 24,960 | 1,090,743 | ○ 管理費 4分の1を均等割、4分の3を人口割として算出する。なお、人口は令和2年8月1日現在の住民基本台帳人口(外国人住民を含む。)によるものとする。 ○ 事業費 (1) 二ツ塚処分場に係る事業費 二ツ塚処分場受入開始から令和元年度までの総搬入実績累積量(容量)に占める各組織団体別搬入実績累積量(容量)の比率で算出する。 (2) 谷戸沢処分場に係る事業費 谷戸沢処分場への総搬入実績累積量(容量)に占める各組織団体別搬入実績累積量(容量)の比率で算出する。 (3) エコセメント化事業費 ① 施設建設費 二ツ塚処分場受入開始から令和元年度までの焼却残渣総搬入実績累積量(重量)に占める各組織団体別残渣搬入実績量(重量)の比率で算出する。 ② 固定費 4分の1を均等割、4分の3を人口割として算出する。 ③ 変動費 令和元年度の変動費割合で「湿灰分」と「乾燥灰分」に分け、それぞれの令和元年度の搬入実績に応じて算出する。 ④ 修繕費 「湿灰及び乾燥灰共用設備分」と「乾燥灰専用設備分」に分け、平成16年度から令和元年度までの各組織別焼却残渣搬入実績累積量(重量)の比率で算出する。 上記①～④の合算 ○ 精算 超過金総額を貢献量に応じて配分することによって算出された貢献金による。 |
| 立川市 | 20,168 | 105,405 | 43,108 | 211,418 | △ 2,791 | 377,308 | |
| 武蔵野市 | 17,053 | 90,989 | 34,690 | 168,938 | △ 1,797 | 309,873 | |
| 三鷹市 | 20,651 | 66,854 | 39,800 | 197,375 | △ 2,132 | 322,548 | |
| 青梅市 | 15,743 | 76,271 | 27,324 | 149,741 | △ 4,109 | 264,970 | |
| 府中市 | 26,617 | 62,840 | 57,624 | 256,059 | △ 4,840 | 398,300 | |
| 昭島市 | 14,159 | 58,998 | 31,804 | 110,948 | △ 6,350 | 209,559 | |
| 調布市 | 24,693 | 87,601 | 54,389 | 243,988 | △ 3,115 | 407,556 | |
| 町田市 | 40,950 | 153,395 | 4,479 | 477,093 | △ 7,739 | 668,178 | |
| 小金井市 | 14,970 | 68,547 | 26,260 | 85,582 | △ 14,125 | 181,234 | |
| 小平市 | 21,078 | 78,706 | 43,038 | 231,447 | 3,015 | 377,284 | |
| 日野市 | 20,383 | 89,019 | 37,691 | 203,804 | △ 1,474 | 349,423 | |
| 東村山市 | 17,359 | 103,019 | 30,546 | 152,395 | △ 4,900 | 298,419 | |
| 国分寺市 | 15,230 | 61,103 | 29,218 | 120,369 | △ 6,098 | 219,822 | |
| 国立市 | 11,001 | 31,077 | 22,073 | 91,760 | 2,025 | 157,936 | |
| 福生市 | 9,352 | 29,587 | 7,576 | 66,974 | △ 2,564 | 110,925 | |
| 狛江市 | 11,598 | 14,252 | 19,800 | 91,560 | 900 | 138,110 | |
| 東大和市 | 11,744 | 36,818 | 19,746 | 111,467 | 3,180 | 182,955 | |
| 清瀬市 | 10,854 | 51,273 | 16,300 | 98,778 | 3,000 | 180,205 | |
| 東久留米市 | 14,437 | 82,680 | 32,296 | 156,587 | 6,945 | 292,945 | |
| 武蔵村山市 | 10,628 | 29,862 | 15,833 | 109,366 | 7,365 | 173,054 | |
| 多摩市 | 17,140 | 71,527 | 20,487 | 190,993 | 5,340 | 305,487 | |
| 稲城市 | 12,315 | 13,754 | 17,451 | 110,709 | 4,845 | 159,074 | |
| 羽村市 | 9,171 | 35,996 | 7,768 | 66,836 | △ 1,761 | 118,010 | |
| 西東京市 | 21,993 | 139,091 | 43,799 | 232,569 | 2,010 | 439,462 | |
| 瑞穂町 | 7,277 | 24,385 | 5,154 | 49,594 | 210 | 86,620 | |
| 合計 | 468,766 | 1,968,029 | 707,074 | 4,676,131 | 0 | 7,820,000 | |

22 湖南衛生組合分担金内訳

(単位:千円)

| 区分 市名 | 令和3年度 | | 令和2年度 | 対前年比 | |
|----------|------------|----------|------------|----------------|----------|
| | 分担金 (A) | 分担割 % | 分担金 (B) | 増減額 (A)-(B) | 増減率 % |
| 小金井市 | 9,363 | 9.92 | 8,893 | 470 | 5.29 |
| 武蔵野市 | 23,171 | 24.56 | 20,773 | 2,398 | 11.54 |
| 小平市 | 25,336 | 26.85 | 27,910 | △ 2,574 | △ 9.22 |
| 東大和市 | 21,933 | 23.25 | 22,762 | △ 829 | △ 3.64 |
| 武蔵村山市 | 14,552 | 15.42 | 15,250 | △ 698 | △ 4.58 |
| 合計 | 94,355 | 100.00 | 95,588 | △ 1,233 | △ 1.29 |

令和3年度分担金は、均等割と投入量割(令和元年11月～令和2年10月の1年間の投入実績)から算出される。
 ※その他調整金有り。

2 3 浅川清流環境組合負担金概要

1 予算額 302,917千円

浅川清流環境組合 歳入

| 項目 | | 金額 (千円) | 小金井市負担分 (千円) |
|------------|-----------|------------|-----------------|
| 1 分担金及び負担金 | 事務経費負担金 | 578,776 | 152,917 |
| | 周辺環境整備負担金 | 300,000 | 150,000 |
| 2 繰越金 | 前年度繰越金 | 1 | — |
| 3 諸収入 | 預金利子 | 1 | — |
| | その他雑入 | 298,934 | — |
| 合 計 | | 1,177,712 | 302,917 |

上記のうち、事務経費負担金は日野市、国分寺市、小金井市の3市で、施設の設置に要する費用は均等に負担、運営及び管理に要する費用はごみ量割で負担する。また、周辺環境整備負担金は、国分寺市、小金井市の2市で均等に負担する。

浅川清流環境組合 歳出

| 項目 | 金額 (千円) |
|-------|------------|
| 1 議会費 | 5,893 |
| 2 総務費 | 472,201 |
| 3 事業費 | 641,420 |
| 4 公債費 | 38,198 |
| 5 予備費 | 20,000 |
| 合 計 | 1,177,712 |

2 概要

平成27年7月に設立された浅川清流環境組合（構成団体：日野市、国分寺市、小金井市）にて、令和2年4月から日野市内で可燃ごみ処理施設の本格稼働を開始した。主な事業は、可燃ごみ処理施設運營業務、環境影響評価事後調査業務等である。

24 主な普通建設事業位置図

小平市

緑中学校トイレ改修工事

第三小学校トイレ改修工事

小長久保公園整備事業

武蔵野市

本町児童館トイレ改修工事

婦人会館外壁等改修工事

清掃関連施設整備工事
(資源物処理施設)

市道第787号線歩道拡幅工事

東小金井駅北口
土地区画整理事業

主要地方道15号線整備事業

国分寺市

第四小学校トイレ改修工事

滄浪泉園擁壁撤去新設工事

栗山公園健康運動センター
大規模改修工事

貫井南分館受水設備改修工事

都道134号線整備事業

清掃関連施設整備工事
(不燃・粗大ごみ積替・保管施設)

府中市

南中学校トイレ改修工事

特定緊急輸送道路沿道建築物
耐震化促進事業助成金

小中学校屋内運動場等
トイレ改修工事

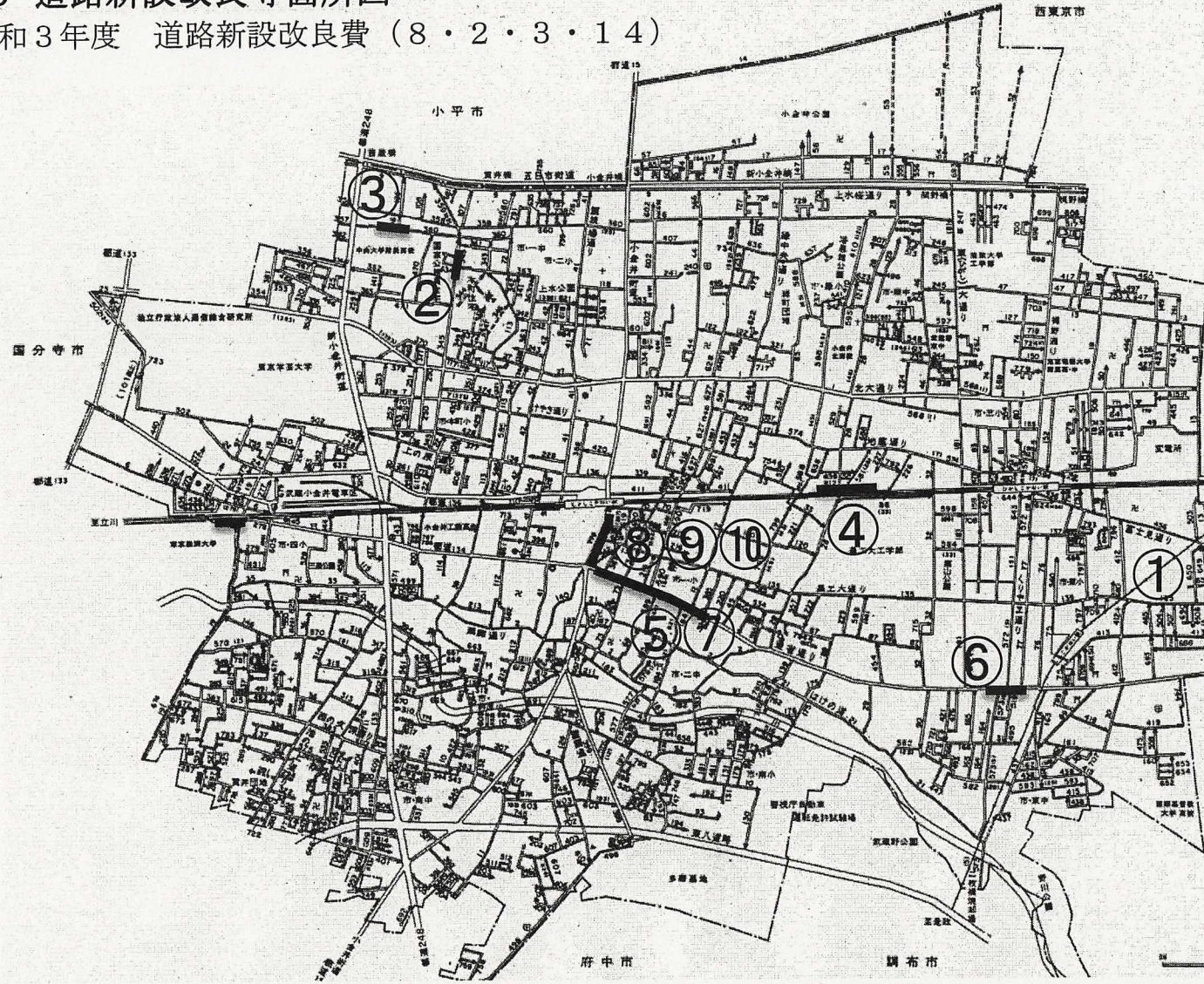
小金井市



| | |
|------|------|
| 1511 | 街区符号 |
| 114 | 住居番号 |

25 道路新設改良等箇所図

令和3年度 道路新設改良費 (8・2・3・14)

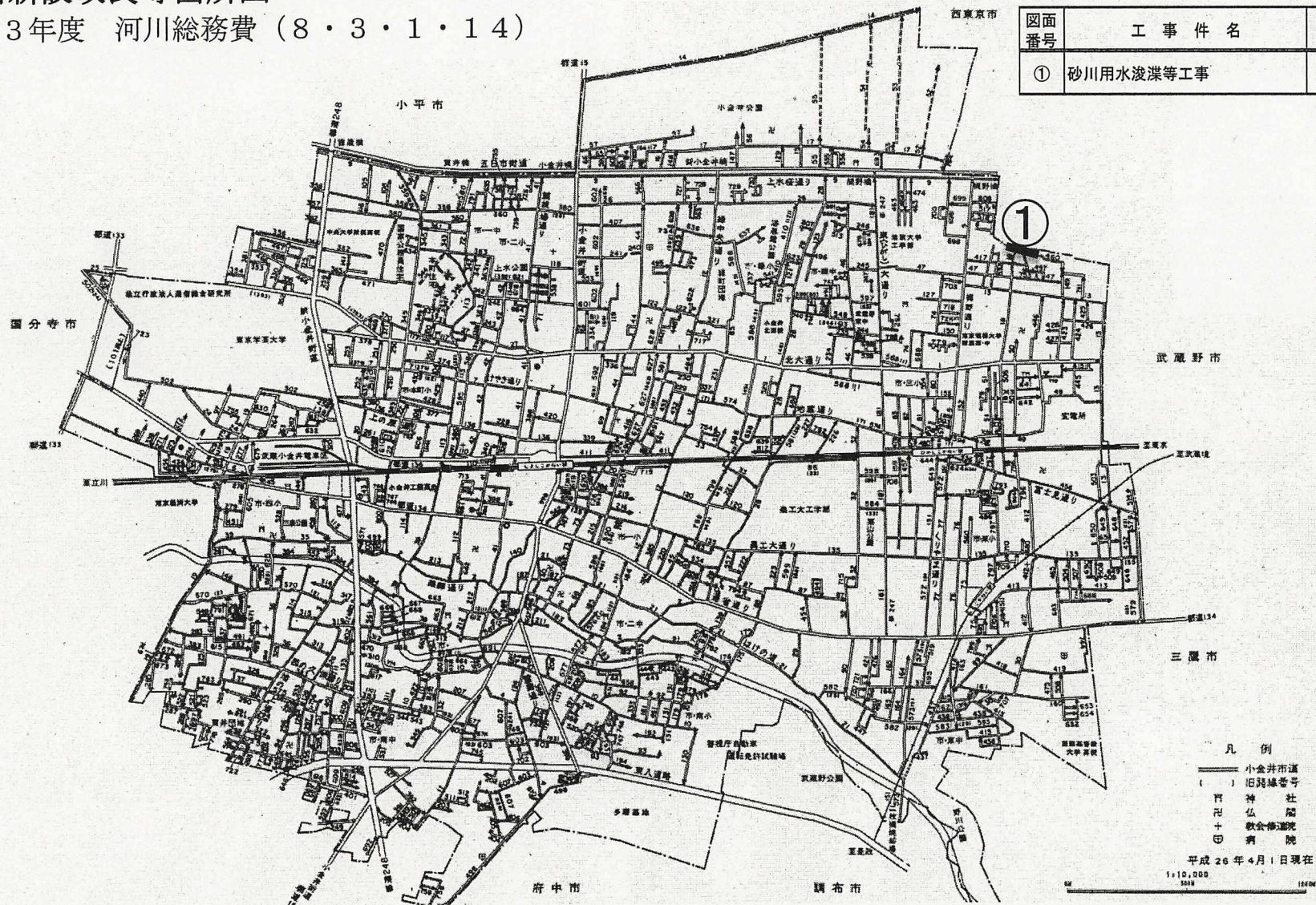


| 図面番号 | 工 事 件 名 | 延長 (m) | 幅員 (m) |
|------|---------------------------|--------|--------|
| ① | 市道第 135 号線道路補修工事 | 45 | 5.3 |
| ② | 市道第 345 号線道路補修工事 | 60 | 8.0 |
| ③ | 市道第 360 号線道路補修工事 | 50 | 5.5 |
| ④ | 市道第 787 号線歩道拡幅工事 | 179 | — |
| ⑤ | 都道 134 号線維持補修工事 | — | — |
| ⑥ | 都道 134 号線事業予定地管理に伴う整備工事 | — | — |
| ⑦ | 都道 134 号線引継補修工事 | — | — |
| ⑧ | 主要地方道 15 号線事業予定地管理に伴う整備工事 | — | — |
| ⑨ | 主要地方道 15 号線維持補修工事 | — | — |
| ⑩ | 主要地方道 15 号線街路築造工事 | 260 | 16.0 |
| ⑪ | 緊急対策等道路補修工事 | — | — |

凡 例
 — 小倉井市道
 () 旧路線番号
 卍 神社
 元 仏閣
 + 教会・修道院
 ⊕ 病院
 平成 26 年 4 月 1 日現在
 1:10,000
 30M 100M

道路新設改良等箇所図

令和3年度 河川総務費 (8・3・1・14)

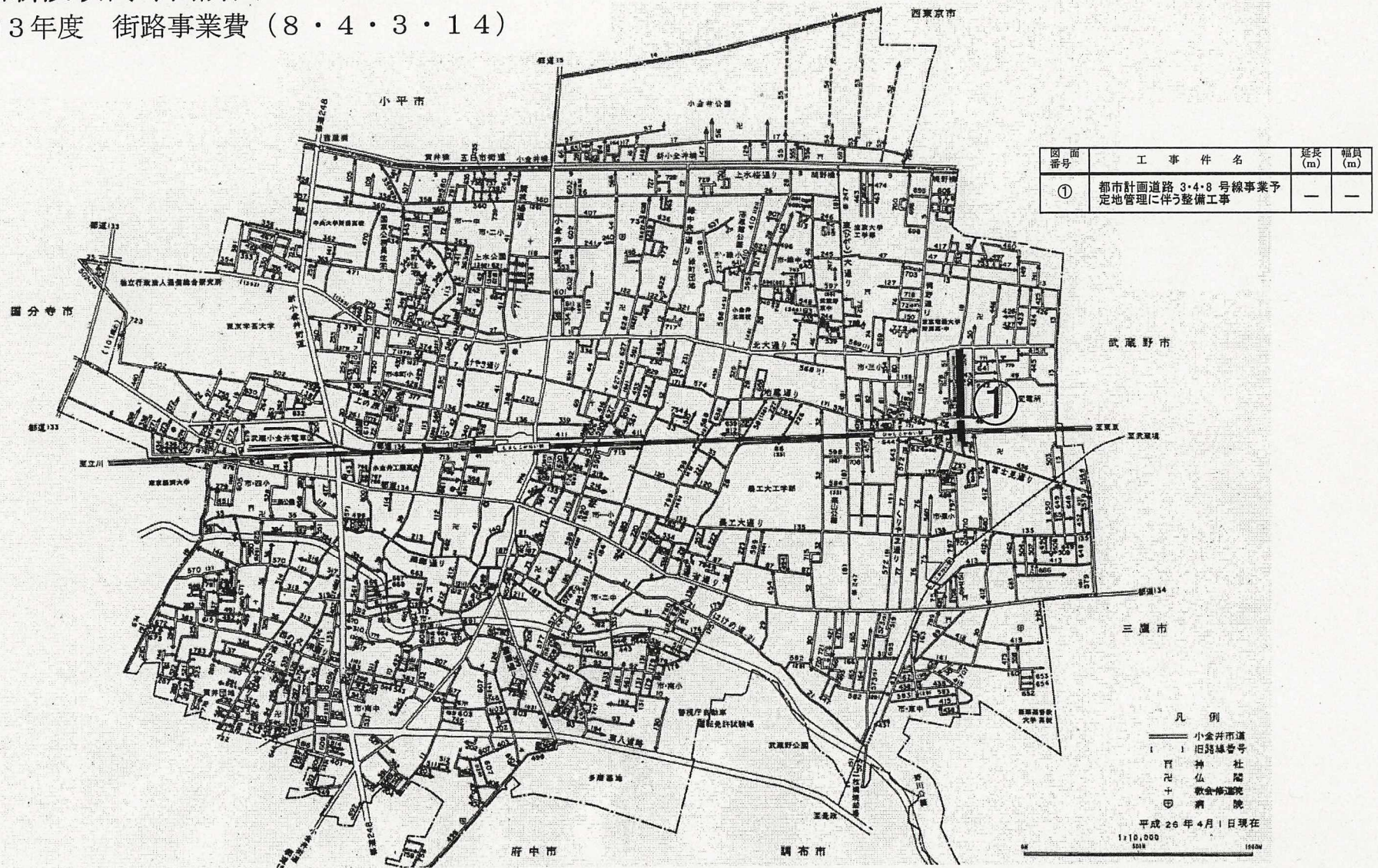


| 図面番号 | 工事件名 | 延長 (m) | 幅員 (m) |
|------|-----------|--------|--------|
| ① | 砂川用水浚渫等工事 | — | 2.7 |

凡例
 — 小金井市道
 () 旧路線番号
 卍 神社
 卍 仏閣
 + 教会・修道院
 ⊕ 病院
 平成26年4月1日現在
 1:10,000
 100m

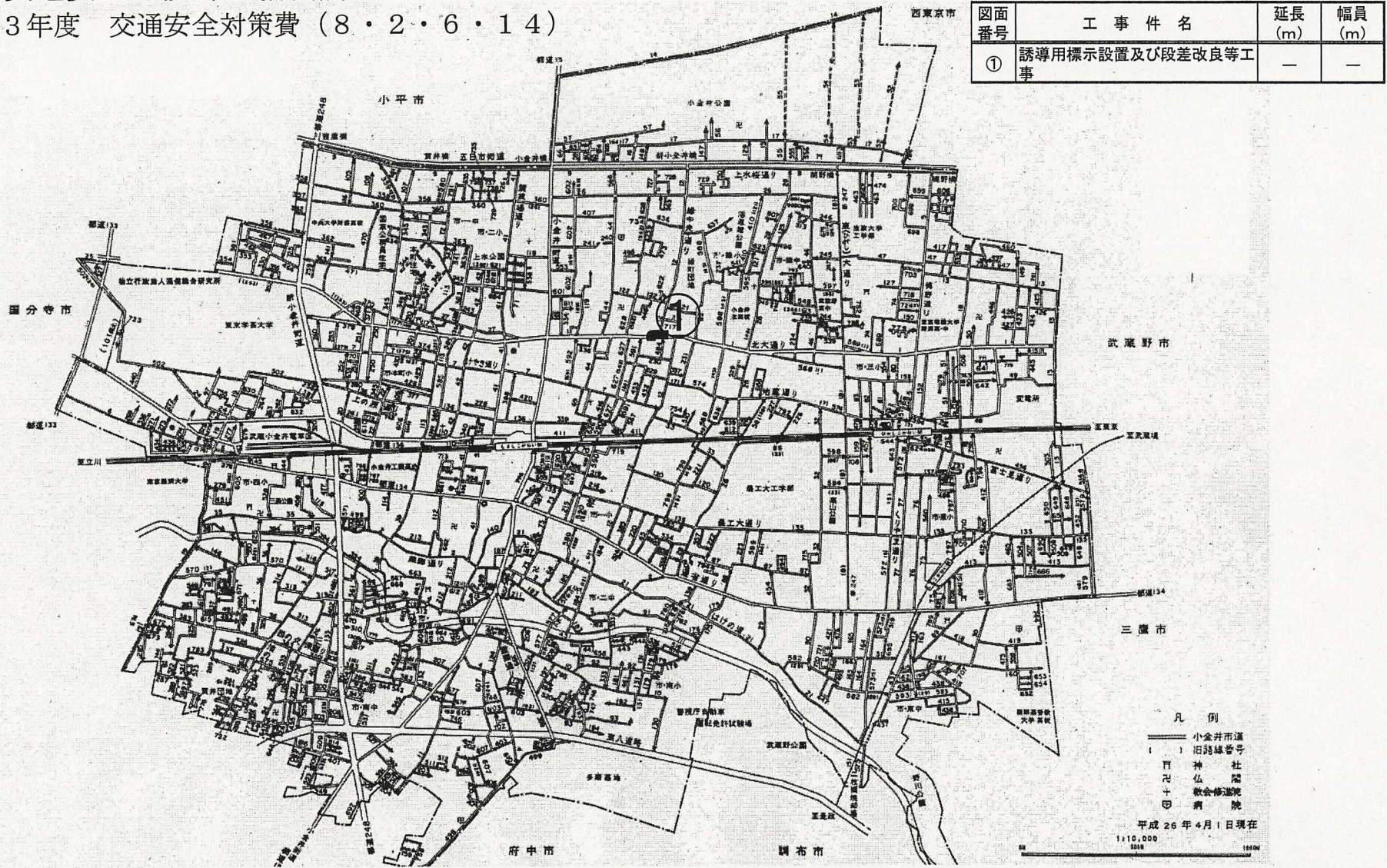
道路新設改良等箇所図

令和3年度 街路事業費 (8・4・3・14)



26 交通安全施設等整備箇所図

令和3年度 交通安全対策費 (8・2・6・14)



2 7 清掃関連施設整備事業概要

1 目的

不燃ごみ、粗大ごみ及び資源物の処理を行っている中間処理場及び空缶・古紙等処理場の老朽化等を考慮し、平成30年3月に策定した清掃関連施設整備基本計画に基づき、施設の整備を進める。

2 予算及び概要

(1) 不燃・粗大ごみ積替え・保管施設（二枚橋焼却場跡地）

令和4年2月を目途に施設の試験稼働、3月から本格稼働するため、令和3年度は工事及び施設稼働に係る予算を計上する。

| | | |
|---|------------------------|-----------|
| ア | 光熱水費 | 278千円 |
| イ | 電話料 | 3千円 |
| ウ | 清掃関連施設整備設計施工監理委託料 | 31,460千円 |
| エ | 不燃・粗大ごみ積替え・保管施設運営管理委託料 | 21,010千円 |
| | ※債務負担行為（令和4年度） | 119,460千円 |
| オ | 自家用電気工作物保守委託料 | 65千円 |
| カ | 清掃関連施設整備工事 | 984,500千円 |

(2) 資源物処理施設（中間処理場）

設計施工一括契約及び運営委託（又は長期包括運営委託）方式で事業を行うため、令和3年度は事業者選定及び設計に係る予算を計上し、施設整備に向けた設計を開始する。また、中間処理場に隣接する民有地の取得に係る予算のほか、土壌汚染対策法に基づく調査及び施設を設置することで周辺地域の生活環境に及ぼす影響に関する調査に係る予算を計上する。

| | | |
|---|--------------------|-------------|
| ア | 清掃関連施設事業者選定委員謝礼 | 8千円 |
| イ | 特別旅費 | 26千円 |
| ウ | 郵便料 | 4千円 |
| エ | 収入印紙代 | 60千円 |
| オ | 土壌汚染関連支援委託料 | 4,653千円 |
| カ | 清掃関連施設整備等工事発注支援委託料 | 5,940千円 |
| キ | 生活環境影響調査等委託料 | 7,480千円 |
| | ※債務負担行為（令和4年度） | 1,870千円 |
| ケ | 清掃関連施設整備設計施工監理委託料 | 0千円 |
| | ※債務負担行為（令和3～6年度） | 79,570千円 |
| コ | 清掃関連施設整備等工事 | 100,000千円 |
| | ※債務負担行為（令和4～6年度） | 5,999,500千円 |
| サ | 清掃関連施設整備予定地用地取得費 | 214,880千円 |
| シ | 物件補償費 | 34,167千円 |

28 学校施設整備工事概要

1 工事目的

学校施設は未来を担う子どもたちの学習・生活の場であるとともに、非常災害の発生時には避難所としての役割を果たすものである。そのため、快適で十分な安全性及び衛生的な環境を備えた安全・安心なものとなるよう、施設の改修及び設備の更新を行う。

2 工事予定（内容等）

(1) 小学校

- ア 小金井第一小学校流し台設置等改修工事（学童保育所の学校施設利用に伴う流し台設置等の改修）
- イ 小金井第三小学校本校舎昇降口庇等防水工事（本校舎昇降口庇等の屋上防水層の改修）
- ウ 小金井第四小学校屋内運動場渡り廊下塗装等改修工事（老朽化した渡り廊下の塗装等の改修）
- エ 小金井第四小学校給食室グリストラップ改修工事（老朽化した給食室のグリストラップ設備の更新）
- オ 小金井第四小学校自動火災報知設備改修工事（老朽化した受信機、附帯設備の更新）
- カ 本町小学校散水用井戸設備等改修工事（破損した井戸揚水ポンプの更新）
- キ 緑小学校東側鉄骨階段改修工事（老朽化した外部鉄骨階段の塗装等の改修）
- ク 緑小学校流し台設置等改修工事（学童保育所の学校施設利用に伴う流し台設置等の改修）
- ケ 南小学校受変電設備改修工事（老朽化した受変電設備の更新）

(2) 中学校

- ア 小金井第一中学校屋内運動場防水改修工事（屋内運動場のステージ上部の防水層の改修）
- イ 小金井第一中学校屋内運動場トイレ改修工事（車椅子対応トイレ、手すり等の整備）
- ウ 東中学校北西側校門擁壁改修工事（桜の根に押されてひび割れた擁壁の改修）

3 予算額（小金井第三小学校、小金井第四小学校、緑小学校及び緑中学校、南中学校のトイレ改修工事並びに小学校・中学校屋内運動場等トイレ改修工事を除く。）

- (1) 小学校 38,372千円
- (2) 中学校 14,385千円

29 小中学校トイレ改修工事概要

1 工事目的

学校のトイレについては老朽化が進んでおり、また、「汚い・臭い・暗い」の3Kなどといわれているように、悪化したトイレ環境の改善は学校からの要望も多い問題である。

学校トイレの便器の洋式化を行い、学習の場、生活の場である学校施設として、より快適な環境の整備を実施し、令和3年度末の洋式化率50%を目指す。

2 工事予定校及び箇所

- (1) 小金井第三小学校（便器の洋式化）
- (2) 小金井第四小学校（便器の洋式化）
- (3) 緑小学校（便器の洋式化）
- (4) 小学校屋内運動場等（便器の洋式化）
- (5) 緑中学校（便器の洋式化）
- (6) 南中学校（男女各1室の全面的な改修）
- (7) 中学校屋内運動場等（便器の洋式化）

3 工事内容（予定）

- ・便器の洋式化
- ・ブース、壁、天井の改修
- ・設備配管等の改修
- ・その他附帯工事

4 予算額

- (1) 小学校 37,353千円
- (2) 中学校 38,535千円

30 屋内運動場エアコン整備事業概要

1 目的

近年、夏は異常なほどの猛暑となり、これを起因として児童・生徒等が熱中症になるなど、健康面に影響を及ぼしている。小・中学校の屋内運動場は、体育の授業のみならず各種行事でも使用しており、また、災害発生時に避難所が開設された際には市民が長期にわたり使用するなど、重要な施設となるが、屋内が高温又は低温の場合には使用の制限等も考えられることから、対策として冷暖房機器を整備する。

2 概要

令和3年度は市立中学校の屋内運動場に冷暖房機器を整備する。これにより、市内全小中学校の屋内運動場にエアコン設置が完了することになる。

3 予算措置

| 設置場所 | 設置校数 | 予算科目 | 予算額 |
|----------------|------|----------------------------|----------|
| 市立中学校 屋内運動場 | 5校 | 屋内運動場エアコン借上料 (令和3年度導入分) | 19,015千円 |

債務負担行為 期間 : 令和4年度～令和8年度

限度額 : 123,596千円

4 整備機器

学校施設躯体への影響を最小限に抑え、初期・運用コストの低減及び工事期間等の短縮を図るため、バズーカ式のエアコンを整備する。

3 1 栗山公園健康運動センター大規模改修工事

1 事業目的

栗山公園健康運動センターは、開館（平成6年）以来、大規模な修繕を実施しておらず、築25年以上が経過していることから、設備等の経年劣化が著しい。

また、年間12万人程度の利用者があり、今後も継続して使用が見込まれる施設でもあることから、実施計画及び修繕計画（平成30年度作成）に基づき、設備を中心とした改修工事を実施する。

さらに、当施設は栗山公園内に所在し、災害ボランティアの活動拠点となることから、適切な維持管理に努めていくことを目的とする。

2 工事内容（主なもの）

- (1) 建築工事（内装改修、屋上防水改修等）
- (2) 電気設備工事（受変電設備改修、分電盤改修、照明LED化改修等）
- (3) 給排水衛生設備工事（プールろ過設備改修、トイレ改修等）
- (4) 空調換気設備工事（空調機器改修、換気設備改修、自動制御設備改修等）

3 予算額

472,439千円

4 休館時期（予定）

令和3年10月上旬から令和4年3月中旬まで

3 2 国土強靱化地域計画策定事業概要

1 事業目的

強くしなやかな国民生活の実現を図るための防災・減災等に資する国土強靱化基本法第13条において、市町村における国土強靱化地域計画の策定が規定されている。本市におけるリスク及びその対策を明確にし、国土強靱化施策を着実に推進するため、国土強靱化地域計画を令和3年度末までに策定する。

2 事業スケジュール (案)

令和3年 5月 プロポーザルによる事業者選定を実施
6月 事業者決定。以降、順次計画策定
12月 計画素案策定
令和4年 1月 パブリックコメント
3月 計画策定

3 主な事業概要

(1) 事業者選定

プロポーザル方式による事業者選定を実施する。

(2) 検討の体制

ア 庁内検討体制

関係課の課長職を委員とする庁内体制を整備する。

イ 関係者等との連携

国土強靱化に関わる広範な分野（自衛隊・警察・消防・インフラ・医療・教育・東京都・公募市民等）の委員の所属する小金井市防災会議への意見聴取を行う。

ウ パブリックコメント

令和4年1月～2月頃を目途にパブリックコメントを行う。

(3) 検討概要

ア 基本目標の検討

イ リスクシナリオ（最悪の事態）の検討

ウ 脆弱性の分析、課題・対策・指標等の検討

4 多摩26市の策定予定の状況（令和2年12月1日現在）

策定済（1団体）、令和2年度（7団体）、令和3年度（11団体）、令和4年度以降（3団体）、検討中（4団体）

5 予算

| | |
|----------------------|---------|
| (1) 国土強靱化地域計画策定支援委託料 | 7,621千円 |
| (2) 消耗品費 | 34千円 |
| (3) 郵便料 | 36千円 |

3 3 地域防災計画策定支援委託概要

1 目的

新庁舎を中心とした防災態勢の整備に加え、防災対策の最新動向を踏まえた東京都地域防災計画を継承し、また同時に避難所における感染症対策及び風水害に備えた態勢を整え、災害対策の実効性を更に向上させるため、平成27年2月策定（令和2年1月一部修正）の小金井市地域防災計画を修正する。

2 事業概要

(1) 令和3年度

ア 事業者選定

プロポーザル方式による事業者選定を実施する。

イ 修正作業

震災編、風水害編、その他対策編及び資料編の修正作業を行う。

ウ 小金井市防災会議

年3回程度実施予定

(2) 令和4年度

ア 修正作業

令和3年に引き続き修正作業を行う。

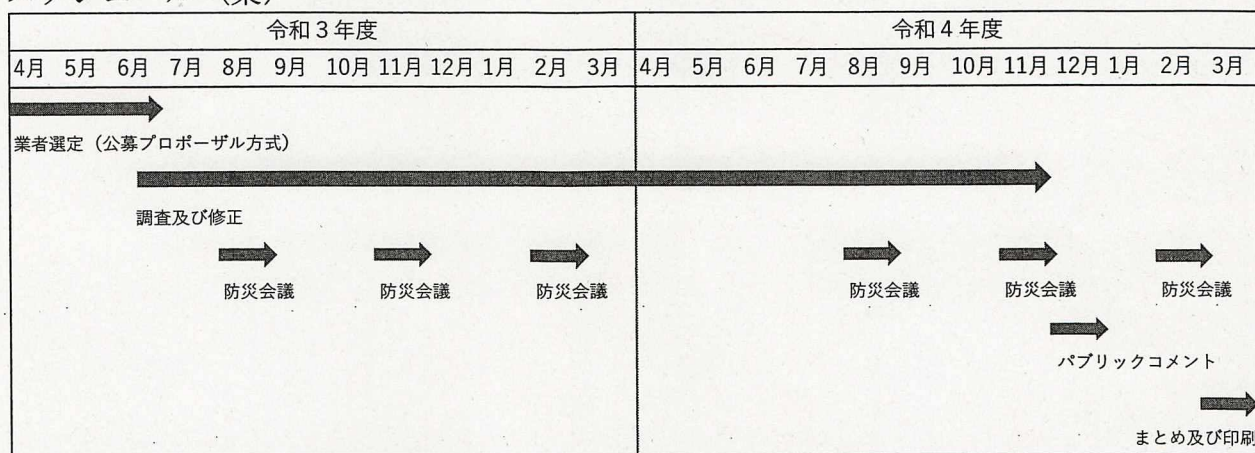
イ パブリックコメント

令和4年12月頃を目途にパブリックコメントを行う。

ウ 小金井市防災会議

年3回程度実施予定

3 スケジュール（案）



4 小金井市防災会議

委員29人（官公庁職員等8人、公共機関等の代表19人、公募市民2人）

5 予算額

地域防災計画策定支援委託料 8,041千円

債務負担行為（期間：令和4年度） 限度額：4,021千円

3 4 防災公衆無線通信環境整備事業概要

1 目的

災害時において電話回線の輻輳^{ふくそう}又は携帯電話網の不通があった場合に、避難者及び災害対応に当たる職員が効果的に情報を受発信できる通信手段として、現在、J-COMにより避難所を含む災害拠点にWi-Fi SPOTが無料で整備されているが、令和3年9月末にこのサービスが終了する予定である。一方、令和2年2月に総務省の「防災等に資するWi-Fi環境の整備計画」が改定され、国は、令和元年時点で約26,000か所のWi-Fi環境を令和3年度までに30,000か所に整備することを目標に掲げている。市としても防災拠点の公衆無線設備を継続して設置するため、新規にWi-Fi環境を導入するものである。

2 事業概要

(1) 内容

防災拠点となる35施設（37か所）に通信機器を設置し、Wi-Fi環境を整備する。

(2) 整備箇所

| 地域防災計画の位置づけ | 拠点(物件名) | 台数 | 備考 |
|-----------------|--|----|--------------|
| 災害対策本部 | 小金井市役所本庁舎 | 2 | 【2か所設置】1F、3F |
| 災害対策本部(第1順位) | 総合体育館 | 1 | 帰宅困難者一時滞在施設 |
| 災害対策本部(第2順位) | 小金井市役所第2庁舎 | 2 | 【2か所設置】1F、8F |
| 一時避難場所 | 上水公園運動施設、梶野公園 | 2 | |
| 避難所 | 市立小中学校 | 14 | 体育館に設置 |
| 避難所(土砂災害) | 東町友愛会館、貫井南町三楽集会所 | 2 | |
| 帰宅困難者一時滞在施設 | 市民会館萌え木ホール、小金井 宮地楽器ホール、前原暫定集会施設、公民館東分館 | 4 | |
| 遺体収容所指定施設 | 公民館緑分館、東小金井駅開設記念会館 | 2 | |
| 防災拠点(消防) | 消防団詰所 | 5 | |
| 防災拠点(その他) | 貫井北センター | 1 | |
| 医療救護活動拠点(急性期以降) | 保健センター | 1 | |
| 災害ボランティア活動拠点 | 栗山公園健康運動センター | 1 | |

3 予算額

防災公衆無線通信環境整備委託料 5,682千円

回線使用料 2,633千円

3 5 戸籍情報システムクラウド化事業概要

1 事業の概要

戸籍情報システムは平成18年2月25日稼働以来、2回の更改を経て安定運用を続けている。次回第3回更改に当たり、新庁舎ICT整備方針において情報システムの外部データセンター活用の方向性が示されていることを踏まえ、従来のサーバ機器自庁設置から、外部データセンターを用いたクラウドサービスの利用に変更する。

2 事業の効果

(1) 災害対策・事業継続の方策

国の方針では、東日本大震災以降の大規模災害時リスク分散・業務継続策として、行政システムの外部データセンター利用が推奨されている。

外部データセンターは高度なセキュリティ対策及び大規模災害への対策を兼ね備えていることから、重要な情報システムの設置に非常に有効とされている。これら設備は維持を含めた費用・運用の負担が大きいと、市町村が各自で備えることは困難であり、専門事業者が整備し、市町村に提供するクラウド環境を利用することで、災害対策・事業継続を実現する。

(2) 新庁舎竣工時の移転作業軽減

サーバ機器及び収納ラックの移転は、専門事業者による作業を必要とする。クラウド利用であれば、データセンターとの接続切替で済む。

(3) 法改正時のシステム修正費用の軽減

システム事業者が来庁せずとも作業可能であるため、費用が割り引かれる。

3 今後の予定

戸籍情報システムのクラウド利用は始まったばかりであり、今後競合するクラウドサービスが登場することも考えられる。

クラウドサービスの利用は単年度契約であり、より費用対効果の高い他のクラウドサービスが出てくれば、随時再検討していくことになる。

4 予算額 (令和4年1月～令和4年3月 3か月分)

- | | |
|--------------------------------|---------|
| (1) 戸籍情報システム機器等借上料 (令和3年度導入分) | 854千円 |
| (2) 戸籍情報システムクラウド利用料 (令和3年度導入分) | 1,753千円 |

36 省エネチャレンジ事業概要

1 目的

小金井市域から排出される温室効果ガスは、その大半が一般家庭及び事業所から排出されていることから、小金井市における地球温暖化対策は特に一般家庭及び事業所の省エネ促進が重要となる。このことから、市民等の省エネ意識の向上のために、電気・ガス使用量の削減に取り組んでもらい、削減率に応じて市内で使えるさくらギフトカードを贈呈する。

2 対象

下記いずれかに該当する者のうち50組

- (1) 小金井市在住者（世帯で申込み）
- (2) 小金井市に事業所をもつ事業者（事業所単位での申込み）

3 取組内容

対象者に8月・10月・12月の3か月間の電気・ガスの使用量削減に取り組んでもらう。

対象者は電気・ガスの請求書に記載される本年度使用量及び昨年同月使用量を指定の報告書式に転記し、削減率を計算して市に提出する。市は報告書、請求書等を確認し、削減率に応じたポイントを付与し、さくらギフトカードを贈呈する。

4 付与ポイント

| 削減率 | 3%以上 6%未満 | 6%以上 10%未満 | 10%以上 15%未満 | 15%以上 |
|----------|--------------|---------------|----------------|--------|
| 付与ポイント | 1ポイント | 2ポイント | 3ポイント | 4ポイント |
| 贈呈ギフトカード | 500円 | 1,000円 | 1,500円 | 2,000円 |

5 予算額

145千円

- (1) 省エネチャレンジ事業達成記念品 140千円
- (2) 郵便料 5千円

3 7 環境教育事業支援委託概要

1 事業目的

「小金井の環境は市民自ら守る」という考え方から、子どもの頃から自然に触れ、環境保全の重要性を学んでもらうため、小学生を対象とした環境教育の充実を図る。

- (1) 小金井第四小学校の児童に森林の大切さを学ぶことを通じて、温暖化防止対策について深く考えてもらえるよう環境教育の充実を図る。
- (2) 三楽の森公共緑地、三楽公園、小金井第四小学校内の樹木の樹名板を、国産材を使い児童と協働で作成し設置することにより、身近なみどりの素晴らしさや大切さを学ぶ機会を提供する。

2 財源等

パリ協定における温室効果ガス排出削減目標の達成、災害防止等を図るため、森林整備等に必要な地方財源を安定的に確保する観点から、令和元年度税制改正において新たな国税である森林環境税が創設され、令和元年度から森林環境譲与税が市町村に譲与されている。

本事業は、森林環境税の目的である「森林・林業の意義や木材利用促進に関する普及活動等」と合致するため、森林環境譲与税活用事業として、小金井第四小学校の5年生（予定）を対象に実施する。

3 事業内容（案）

- (1) 森林保全に関する講演会及びワークショップ
- (2) 三楽の森公共緑地、三楽公園、小金井第四小学校内の樹木の説明
- (3) 国産材を使用した樹名板の作成及び設置（100枚程度を予定）

4 予算額

| | |
|----------------|-----------|
| 歳出 環境教育事業支援委託料 | 1, 288千円 |
| (森林環境譲与税活用額) | 1, 288千円) |

38 子ども環境ワークショップ支援委託概要

1 事業目的

令和3年4月策定予定の「第3次小金井市環境基本計画」、「第2次小金井市地球温暖化地域推進計画」及び「みどりの基本計画」では共通のテーマとして、次世代を担う子どもに環境教育の充実を図る施策の推進を掲げる予定である。

子ども及び子育て世代を対象に、身近な環境問題をテーマとした親子参加型のワークショップを開催し、日常生活の中で環境保全につながる行動について学習してもらうことで、環境保全活動に対する意識の改革を図る。

また、環境問題を親子で考えることにより、ワークショップを通じて親子交流を深めるとともに、普段交流機会の少ない他校の児童などとの友達づくりの機会とする。

2 事業内容（案）

市内の小学生とその親を対象に、地球温暖化、みどり、ごみ、エネルギー等の環境に関する課題について、親子又は子ども同士で考えるワークショップを開催する。

(1) 対象

市内在住の小学校3年生から小学生6年生までの親子15組程度

(2) 実施回数

2回（1回3時間程度）

(3) 実施時期

7月及び11月の土曜日又は日曜日を予定

3 予算額

450千円

3 9 福祉総合相談窓口運営委託概要

1 目的

福祉総合相談窓口を設置し、本人の年齢、障がいの有無、経済状況等にかかわらず、複合的で複雑な課題の解決に向けた支援を行う事業を実施することにより、地域共生社会の実現に向けた包括的支援体制の構築を図る。

2 内容

(1) 運営方法

経済的な困りごと、生活上の不安及び課題の相談窓口として平成27年度から設置している「自立相談サポートセンター」の機能を活用・拡充し、令和2年10月1日から「福祉総合相談窓口」として、小金井市社会福祉協議会（以下「社会福祉協議会」という。）へ運営を委託している。

(2) 対象者

市に居住する者であって、生活上の様々な不安又は課題を抱えるもの、その家族その他関係者とする。

(3) 相談体制

現行の相談支援員4人、地域のネットワークづくりを強化する「包括化推進員」2人に加え、「住民に身近な圏域」における地域住民の相談を担当する「包括化推進員（地区担当）」を新たに1人社会福祉協議会に配置し、7人体制とする。

(4) 開設時間

平日に来庁できない方も利用していただけるよう、休日窓口（毎月第1開庁日のみ）を実施している。

平日：8時30分～17時15分 休日：9時～13時

(5) 設置場所

（仮称）新福祉会館竣工までは社会福祉協議会内（本町五丁目）、竣工後は（仮称）新福祉会館内とする。

(6) 支援調整機能の拡充

関係機関との連携及び包括化推進員の円滑な活動のため、地域福祉課が主催する「支援調整会議」を実施している。

3 予算額

福祉総合相談窓口運営委託料 11,075千円

（包括化推進員3人の人件費、事務費）

（参考）窓口体制7人のうち、上記以外4人分の経費

・生活困窮者自立相談支援事業委託料 12,718千円

（自立相談支援員3人の人件費、事務費）

・生活困窮者家計改善支援事業委託料 3,291千円

（家計改善支援員1人の人件費、事務費）

40 精神障害にも対応した地域包括ケアシステム構築概要

1 目的

精神障害者が地域の一員として、安心して自分らしい暮らしをすることができるよう、医療、障害福祉・介護、住まい、社会参加（就労）、地域の助け合い、教育が包括的に確保された地域包括ケアシステムを構築することにより、入院医療から地域生活への移行を推進することを目的とする。

2 事業概要

保健、医療、福祉関係者等を構成員とする会議体（（仮称）小金井市精神保健福祉連絡協議会）を設置し、精神保健福祉に係る地域の課題について協議する。

3 予算額

| | |
|--------------------------------|-------|
| (1) （仮称）小金井市精神保健福祉連絡協議会委員謝礼 | 262千円 |
| (2) （仮称）小金井市精神保健福祉連絡協議会手話通訳者謝礼 | 17千円 |
| (3) （仮称）小金井市精神保健福祉連絡協議会保育士謝礼 | 15千円 |
| (4) 消耗品費 | 2千円 |
| (5) 郵便料 | 7千円 |

4 その他

第6期障害福祉計画（令和3年度～令和5年度）（令和2年度策定予定）における第2章第1節基本目標の1つとして掲げている。

以下、障害福祉計画から概要を抜粋

| | 令和3年度 | 令和4年度 | 令和5年度 |
|-----------------------------|-------|-------|-------|
| 保健・医療・福祉関係者による協議の場の開催回数 | 2回 | 3回 | 3回 |
| 保健・医療・福祉・介護・当事者・家族等関係者の参加者数 | 13人 | 13人 | 13人 |

4 1 BCG接種事業概要

1 事業目的

BCGは結核予防のワクチンであるが、経皮接種という特殊な方法をとることから、令和2年度までは保健センターでの集団接種で実施していた。日本ビーシージ一製造株式会社が実施した「2019年度BCG接種自治体調査集計表」によると、全国の市及び東京都特別区の合計814自治体における調査のうち、個別接種のみを実施している自治体は86.9%、集団接種のみを実施している自治体は9.2%となっており、個別接種が主流となっている。また、BCGは1歳未満で接種することとされており、接種期間が短いことから、新型コロナウイルス等の流行により、集団接種の実施が難しくなった場合、接種機会を逸してしまう子どもが多く出る可能性もあることから、BCG予防接種を個別接種化する。

なお、個別接種化1年目に当たる令和3年度は、集団接種と併用することで事業の安定的な継続及び個別接種への移行を試みる。

2 事業概要

(1) 対象者及び接種回数

生後1歳に至るまでの市民（標準的な接種年齢は生後5か月から8か月まで）

(2) 実施医療機関

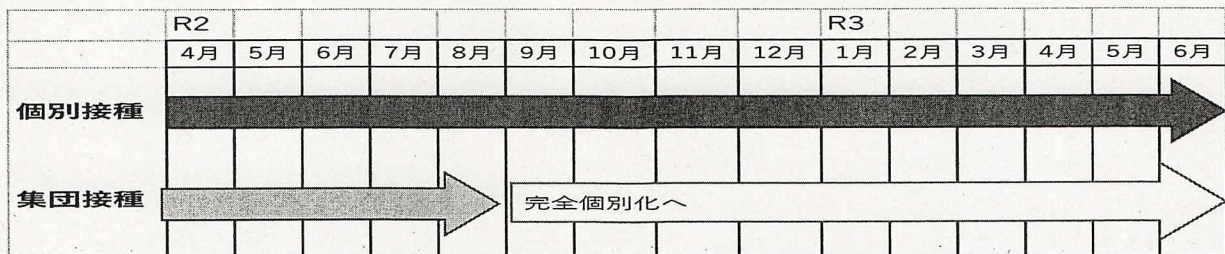
個別接種：市内契約医療機関

集団接種：小金井市保健センター（月1回）

(3) 事業開始予定日

令和3年4月1日

3 事業日程



4 予算

- | | |
|----------------------------|----------|
| (1) BCG集団接種委託料 | 2, 277千円 |
| (2) BCG個別接種委託料 | 8, 002千円 |
| (3) BCG個別接種委託料（府中療育センター） | 13千円 |
| (4) BCG個別接種委託料（小児総合医療センター） | 10千円 |
| (5) BCG個別接種委託料（府中市医師会） | 98千円 |

4 2 予防接種再接種費用助成事業概要

1 事業目的

骨髄移植手術等を受けたことにより免疫が喪失し、又は減少し、既に接種済みの定期予防接種の予防効果が期待できないと医師に判断された者が再接種を受ける際に要する費用の全部又は一部を助成することにより、当該再接種を受ける者の経済的負担を軽減し、もって感染及び発病の防止を図ることを目的とする。

2 事業概要

(1) 対象者

再接種を受けた者で、下記の条件を満たすもの

- ・当該再接種を受けた日において小金井市の住民基本台帳に記載されている者
- ・特定疾病に係る再接種を受ける場合にあっては予防接種法施行規則第2条の7に定める年齢に達するまでの者、それ以外の疾病に係る再接種を受ける場合にあっては20歳に達するまでの者
- ・再接種に係る年齢、回数、間隔及び接種方法について、予防接種実施規則に従い再接種を受けたこと。
- ・国内の医療機関において、国内で認可されているワクチンによる再接種を受けたこと。
- ・再接種に係るワクチンが法律に基づく承認を受けており、かつ、当該承認された期間内のものであること。

(2) 助成額

再接種の費用として助成対象者が負担した額又は予防接種に係る事業の委託単価及び対象ワクチンの接種単価のいずれか低い額

(3) 申請方法

助成を受けようとする者は、再接種を受けた後、予防接種再接種費用助成金交付申請書兼請求書に、必要書類を添えて、市長に申請する。

(4) 事業開始予定日

令和3年4月1日

3 事業日程

| R3.1月 | 2月 | 3月 | 4月 | 5月 | 6月 | 7月 | 8月 | 9月以降 | | | |
|---------|----|----|-----------------------|----|----|----|----|------|--|--|--|
| 要綱作成・準備 | | | 4月以降接種分より費用助成受付開始(予定) | | | | | | | | |

4 予算

予防接種再接種費用助成金

1 2 2 千円

4 3 新型コロナウイルスワクチン接種事業概要

1 目的

新型コロナウイルス感染症については、その発生以来多くの患者が生じ、健康を損なうとともに、医療提供体制に大きな負荷を及ぼしているほか、国民全体が感染対策の徹底を求められるなど、国民生活に大きな影響を与えている。

今後、有効で安全なワクチンが開発され、必要なワクチンを確保できた際に、当該感染症予防のまん延予防のため、国の指示の下、都の協力により、市が実施主体となって円滑な接種を実施していく。

2 事業概要

(1) 接種対象者

接種を受ける日に、小金井市に住民登録がある者（ただし、戸籍又は住民票に記載がない者、その他の住民基本台帳に記載されていないやむを得ない事情があると認める者については接種を実施する。）

(2) 接種医療機関

個別接種：市内契約医療機関

集団接種：市内各施設

3 事業内容

(1) 事前準備

- ア 接種券等の印刷・封入封緘・発送の準備
- イ 接種実施医療機関の取りまとめ及び接種場所の確保
- ウ 住民からの問い合わせの対応（コールセンター業務）

(2) ワクチン接種の流れ

- ア 対象者への周知・啓発
- イ ワクチンの割り当て
- ウ 健康被害救済給付事務

4 事業日程（案）

| 12月 | 1月 | 2月 | 3月 | 4月 | 5月 | 6月 | 7月 | 8月 | 9月 |
|------|----|----|--------|----|----|----|----|----|----|
| 事前準備 | | | | | | | | | |
| | | | ワクチン接種 | | | | | | |

5 予算

- | | |
|----------------------------|-----------|
| (1) 郵便料 | 12,836千円 |
| (2) 新型コロナウイルスワクチン接種事業事務委託料 | 130,256千円 |
| (3) 新型コロナウイルスワクチン接種券作成等委託料 | 13,200千円 |

4 4 医療費助成事業の充実

1 義務教育就学児医療費助成の小4～小6保護者の所得制限廃止

(1) 制度概要

小中学生が健康保険適用で医療機関を受診する際に、保護者が医療機関に支払う3割の自己負担分のうち、通院一回当たり200円を除く額を市が助成する。

(2) 改正概要

ア 内容

小4～小6の保護者の所得制限を廃止する。

なお、小1～小3については、令和元年10月1日付けで廃止済み

イ 時期

令和3年10月1日

ウ 影響を受ける児童数

小4～小6の住民基本台帳登録人口約3,000人のうち約950人の見込み

エ 所得制限廃止に係る影響額

7,095千円

※ 支払は受診2か月後となるため、令和3年度は12月～3月の4か月分のみ増額

2 乳幼児医療費助成の医療証の素材変更

(1) 制度概要

未就学児が健康保険適用で医療機関を受診する際に、保護者が医療機関に支払う2割の自己負担分を市が助成する。

(2) 医療証の素材変更

ア 内容

有効期間開始日が令和3年10月1日以降となる医療証の素材を紙から耐水・耐久性のある代替新素材（石灰石を主原料）に変更

イ 発行見込枚数

11,000枚（新規・年度更新・転居・他制度との切替え・再発行等の合計）

ウ 予算額

172千円

※ 純増分83千円のうち74千円は、医療証交付工程の見直しにより財源生み出し

4 5 待機児童解消対策等事業概要

1 保育施設等の定員拡充

待機児童が引き続き大きな社会問題となっている中、本市においても保育所の新規開設を基本とし、保育定員数の拡充に努めてきたところである。

この間、保育所の新規開設又は既存園での定員拡充を図ることで、徐々に待機児童数は減少してきているが、令和2年4月の待機児童数は97人であり、未だ待機児童の解消には至っていない。

保育所への入所を希望しながら入所できない待機児童の解消は、引き続き急務となっており、令和3年4月についても「のびゆくこどもプラン 小金井」に基づき、待機児童解消策として、必要な保育所の整備等を行い、保育定員の拡充を行う。

(1) 目的

令和3年4月時点で認可保育所の新規開設が6園、認証保育所から認可保育所への移行が1園、加えて既存園等についても定員の拡充を図る(下表参照)。

＜令和3年4月1日時点の保育定員増減予定一覧＞

| 要 因 | 0歳児 | 1歳児 | 2歳児 | 3歳児 | 4歳児 | 5歳児 | 計 |
|-----------|-----|-----|-----|-----|-----|-----|------|
| 新 規 開 設 | 27人 | 63人 | 72人 | 82人 | 83人 | 83人 | 410人 |
| 認可保育所への移行 | 0人 | ▲9人 | ▲3人 | 6人 | 3人 | 6人 | 3人 |
| 既存園の定員拡充等 | 0人 | 2人 | 2人 | 1人 | 1人 | 1人 | 7人 |
| 合計 | 27人 | 56人 | 71人 | 89人 | 87人 | 90人 | 420人 |

※ 令和2年12月1日現在での予定数である。

(2) 開設に係る保育所等の運営経費（歳出予算）

| | |
|----------------------|-----------|
| 民間保育所助成に要する経費 | 203,462千円 |
| 民間保育所等運営に要する経費 | 425,226千円 |
| 保育従事職員宿舍借上支援事業に要する経費 | 30,135千円 |

2 保育施設等定員数の推移

| 年度 | 保育定員 | 増減 |
|------------|--------|------|
| 平成28年度 | 2,184人 | |
| 平成29年度 | 2,421人 | 237人 |
| 平成30年度 | 2,742人 | 321人 |
| 令和元年度 | 3,027人 | 285人 |
| 令和2年度 | 3,255人 | 228人 |
| 令和3年度(予定数) | 3,675人 | 420人 |

※ 認可外保育施設の一部を含み、幼稚園部分を除く。

※ 令和3年度については、令和2年12月1日現在での予定数である。

4 6 保育の質のガイドライン活用事業概要

1 事業目的

保育施設の多様化・多元化が進む中、小金井市で保育を希望する家庭及びその子どもが等しく保育サービスを受けられ、子どもが健やかに成長できるよう、保育の質の維持・向上に関して市全体で共通し得る枠組みとして策定する「保育の質のガイドライン」について、市内保育施設等に対し周知を行う。

2 事業内容

(1) 保育の質のガイドラインの配布

市内保育施設（認可外保育施設を含む。）の全職員（約2,250人）に対して、保育の質のガイドライン（冊子版）の配布を行う。

(2) 保育の質のガイドライン活用講習会

市内保育施設（認可外保育施設を含む。）の職員を対象として、保育の質のガイドラインの活用方法等に関する講習会を実施する。

ア 実施時期

令和3年9月以降（2回実施を予定）

イ 実施会場

小金井 宮地楽器ホール 大ホール及び小ホール（予定）

ウ 実施内容

ガイドライン策定の経緯説明及びガイドラインの活用方法等の紹介

3 予算額

237千円

4 7 公立保育園登降園管理システム事業概要

1 事業目的

公立保育園の登降園管理システムを導入することで、登降時間の正確な管理が可能となり、新型コロナウイルス感染症等の感染症が発生した際、迅速な出欠確認を行い、感染拡大防止に繋げる。また、登降園に係る連絡手段の多様化により利用者の利便性向上を図るとともに、業務効率化により保育士業務の負担軽減を図る。

2 事業内容

(1) 登降園打刻管理

現在、児童の登降園については、出欠状況を保護者及び職員の手作業で管理しているところである。登降園管理システムでは、玄関に設置するタブレット端末等で打刻を行うものであり、登降園時間を正確に把握することが可能となる。新型コロナウイルス感染症拡大防止のため、接触者の特定を行う際に活用するほか、平時の出欠確認に活用する。

(2) 出欠連絡

児童が急な欠席、遅刻、早退を行う際の連絡手段について、現在は電話連絡のみであり、保護者にとって不便であった。また、電話連絡の多くは送迎時間帯に行われることから、電話対応は職員の業務負担となっている。

登降園管理システムを導入することで、電子的な連絡が可能となり、利用者の都合に合わせて連絡することができ、利便性の向上につながるとともに、職員の負担軽減を図ることができる。

3 導入園

公立保育園 5 園

4 導入時期

令和 3 年 8 月

5 予算額

1, 130 千円

4 8 区域区分等変更資料作成支援事業概要

1 事業目的

東京都では、区域区分の変更を都内で一括して実施することとなった。併せて、令和元年に東京都が改定した「用途地域等に関する指定方針及び指定基準」に基づき、区域区分の変更と同時に用途地域等の変更についても実施するものであり、変更手続に必要な資料の作成は都内の各自治体が行わなければならないことから、資料作成業務を委託するものである。

2 主な事業スケジュール (案)

| | 令和3年度(2021年度) | | | | | | | | | | | | 令和4年度(2022年度) | | | | | | | | | | | | 令和5年度(2023年度) | | | | | | | | | | | |
|-------------|---------------|---|---|---|---|---|----|----|----|---|---|---|---------------|---|---|---|---|---|----|----|----|---|---|---|---------------|---|---|---|---|---|----|----|----|---|---|---|
| | 4 | 5 | 6 | 7 | 8 | 9 | 10 | 11 | 12 | 1 | 2 | 3 | 4 | 5 | 6 | 7 | 8 | 9 | 10 | 11 | 12 | 1 | 2 | 3 | 4 | 5 | 6 | 7 | 8 | 9 | 10 | 11 | 12 | 1 | 2 | 3 |
| 計画準備・資料収集 | ■ | | | | | | | | | | | | | | | | | | | | | | | | | | | | | | | | | | | |
| 見直し箇所整理 | ■ | | | | | | | | | | | | | | | | | | | | | | | | | | | | | | | | | | | |
| 素案作成(区域区分) | | | | | | | | | | | | | ■ | | | | | | | | | | | | | | | | | | | | | | | |
| 素案作成(用途地域等) | | | | | | | | | | | | | ■ | | | | | | | | | | | | | | | | | | | | | | | |
| 原案作成(用途地域等) | | | | | | | | | | | | | | | | | | | | | | | | | ■ | | | | | | | | | | | |
| 原案作成(区域区分) | | | | | | | | | | | | | | | | | | | | | | | | | ■ | | | | | | | | | | | |
| 案作成(用途地域等) | | | | | | | | | | | | | | | | | | | | | | | | | ■ | | | | | | | | | | | |
| 関係機関協議資料作成 | | | | | | | | | | | | | | | | | | | | | | | | | ■ | | | | | | | | | | | |
| 市民説明会・パブコメ | | | | | | | | | | | | | | | | | | | | | | | | | ■ | | | | | | | | | | | |

3 主な事業概要 (案)

(1) 見直し箇所整理

既存の資料と現況とのズレが生じている箇所を抽出し、修正内容を整理する。

(2) 素案作成、原案作成、案作成

東京都や市が告示する際に必要な資料を作成する。

(3) 関係機関協議資料(令和4年度1回、令和5年度1回)

東京都協議、都市計画審議会に必要な資料を作成する。

(4) 市民説明会・パブコメ等(令和5年度3地域×1回)

原案作成段階で説明会・パブコメ等を実施する。

4 予算

区域区分等変更資料作成支援委託料

6, 237千円

※ 債務負担行為(令和4年度)

4, 114千円

債務負担行為(令和5年度)

3, 338千円

49 コミュニティバス運行補助金概要

1 事業概要

Cocoバス5路線及び武蔵野市ムーバス（境・東小金井線）の、運行に係る経費から運行収入を差し引いた額を補助金として各事業者に交付する。

2 予算額（前年度比較）

| 令和3年度予算額 | 令和2年度予算額 | 対前年度増減額 |
|----------|----------|----------|
| 96,540千円 | 49,680千円 | 46,860千円 |

3 予算増額の主な理由

(1) コロナウイルス感染症の影響による収入減（全路線共通）

| 収入見込額 | 対前年増減額 | 理由・根拠等 |
|----------|-----------|-----------------------------------|
| 74,351千円 | △25,494千円 | 令和2年度上半期の利用状況に鑑み、令和元年度実績の約3割減見込み。 |

(2) 公共交通の維持確保に向けた支援

ア 運転士不足への対応として、処遇改善による安定的な雇用を図る。

イ 運転士の労働環境改善及び輸送の安全確保に伴う経費増大、コロナウイルス感染症の影響等、各運行事業者における実態を考慮し、コミュニティバスを含む公共交通の維持確保を図る。

| 路線名 | 予算額 | 対前年増減額 | 経費内訳・増額理由 |
|------------------------|----------|----------|--|
| 北東部、 貫井前原、 東町、中町 | 65,042千円 | 16,964千円 | ① 定時社員運転士人件費 → 手当、昇給分の新規計上 ② 一般管理費 → 実態を踏まえ増額 |
| 野川・七軒家 | 11,563千円 | 1,233千円 | ① 運転士人件費 時給引上げ1,040円→1,200円へ |
| ムーバス 境・東小金井線 | 1,516千円 | 36千円 | ① 運転士人件費 時給引上げ1,360円→1,420円へ |

(3) Cocoバス・ミニ車両の入替え（野川・七軒家循環）

使用年数が12年を超え老朽化が著しいことから、今後の安全・安定な運行のため、予備車を含む車両（ハイエース）2台の入替えを行う。仕様変更に伴い乗車定員が2人増加するため、乗り残し改善及び増収が期待できる。

| 年度（※2） | 車両減価償却費（※1） | 備考 |
|--------|-------------|---------------|
| 令和3年度 | 2,829千円 | 7か月分（9月入替え予定） |

※1 減価償却期間：5年間

※2 令和4年度～令和7年度：4,850千円/年

令和8年度：2,021千円（初年度の残期間5か月分）

50 公共料金自動口座引落システム導入事業概要

1 事業目的

公共料金（光熱水費、電話料等）は各課ごとに支払処理を行っているが、会計課で取りまとめ、自動的に支払処理（口座引落）を行うためのシステム導入を行うものである。

会計課での一括支払処理となるため、全庁的な支払業務の削減及び誤処理の防止についても効果が期待される。

2 主な事業スケジュール（案）

| | 令和3年度 | | | | | | | | | | | | |
|-------|-------|---|---|---|---|---|----|----|----|---|---|---|--|
| | 4 | 5 | 6 | 7 | 8 | 9 | 10 | 11 | 12 | 1 | 2 | 3 | |
| 稼働準備 | → | | | | | | | | | | | | |
| テスト稼働 | | | | | | | → | | | | | | |

※テスト稼働後、段階的に公共料金の支払処理項目を増やしていく。
（ガス料金の支払から開始）

3 主な事業概要（案）

公共料金の自動口座引落システムの導入に当たっては、システム運用の専用PCの導入、財務会計システムの改修（改修は情報システム課担当）及び独自のネットワーク回線の整備が必要となる。

また、公共料金の種類及び支払件数が多いことから、事故防止のため、稼働準備期間の設定及びシステム業者との調整の上、段階的に支払処理項目を増やしていくことを計画している。

4 予算（令和3年度分）

| | |
|------------------|-------|
| (1) 公共料金情報郵送料 | 13千円 |
| (2) 専用証明書発行手数料 | 8千円 |
| (3) システム専用サイト使用料 | 44千円 |
| (4) システム使用料 | 429千円 |
| (5) 専用回線使用料 | 39千円 |
| (6) インターネット回線使用料 | 141千円 |
| (7) 専用PC借上料 | 36千円 |

51 令和3年度小・中学校学級数及び児童・生徒数推計

| 小学校 | 9/1住基台帳 抽出者数 | 新1年 | | 新2年 | | 新3年 | | 新4年 | | 新5年 | | 新6年 | | 計 | | |
|--------------|-----------------|-------------|-------|-------------|-----|-------------|-----|-------------|-----|-------------|-----|-------------|-----|-----|-------|-------|
| | | 学級数 (35) | 児童数 | 学級数 (35) | 児童数 | 学級数 (40) | 児童数 | 学級数 (40) | 児童数 | 学級数 (40) | 児童数 | 学級数 (40) | 児童数 | 学級数 | 児童数 | |
| 通常の学級 | 一小 | 126 | 4 | 121 | 3 | 104 | 3 | 103 | 3 | 88 | 3 | 98 | 3 | 104 | 19 | 618 |
| | 二小 | 119 | 4 | 110 | 3 | 89 | 3 | 81 | 2 | 76 | 3 | 86 | 3 | 91 | 18 | 533 |
| | 三小 | 159 | 5 | 153 | 5 | 153 | 5 | 161 | 4 | 145 | 5 | 161 | 4 | 126 | 28 | 899 |
| | 四小 | 108 | 3 | 99 | 3 | 90 | 3 | 96 | 3 | 99 | 3 | 97 | 3 | 82 | 18 | 563 |
| | 東小 | 123 | 4 | 131 | 4 | 127 | 4 | 129 | 3 | 109 | 3 | 109 | 3 | 95 | 21 | 700 |
| | 前原小 | 110 | 4 | 106 | 4 | 106 | 3 | 94 | 3 | 99 | 3 | 87 | 3 | 119 | 20 | 611 |
| | 本町小 | 101 | 3 | 97 | 3 | 90 | 3 | 92 | 3 | 101 | 2 | 75 | 3 | 91 | 17 | 546 |
| | 緑小 | 114 | 4 | 121 | 4 | 114 | 4 | 124 | 3 | 103 | 3 | 106 | 4 | 124 | 22 | 692 |
| | 南小 | 109 | 3 | 100 | 4 | 115 | 3 | 90 | 3 | 82 | 3 | 101 | 3 | 88 | 19 | 576 |
| | 計 | 1,069 | 34 | 1,038 | 33 | 988 | 31 | 970 | 27 | 902 | 28 | 920 | 29 | 920 | 182 | 5,738 |
| 特別支援 固定学級 | 一小 | - | - | 5 | - | 3 | - | 2 | - | 3 | - | 3 | - | 2 | 3 | 18 |
| | 二小 | - | - | 3 | - | 1 | - | 3 | - | 5 | - | 2 | - | 4 | 3 | 18 |
| | 東小 | - | - | 3 | - | 6 | - | 4 | - | 1 | - | 7 | - | 2 | 3 | 23 |
| | 計 | - | - | 11 | - | 10 | - | 9 | - | 9 | - | 12 | - | 8 | 9 | 59 |
| 合計 | 1,069 | 34 | 1,049 | 33 | 988 | 31 | 979 | 27 | 911 | 28 | 932 | 29 | 928 | 191 | 5,797 | |

| 中学校 | 9/1住基台帳 抽出者数 | 1年 | | 2年 | | 3年 | | 計 | | |
|--------------|-----------------|-------------|-----|-------------|-----|-------------|-----|-----|-------|-------|
| | | 学級数 (35) | 生徒数 | 学級数 (40) | 生徒数 | 学級数 (40) | 生徒数 | 学級数 | 生徒数 | |
| 通常の学級 | 一中 | 216 | 5 | 173 | 4 | 160 | 4 | 146 | 13 | 479 |
| | 二中 | 185 | 5 | 148 | 3 | 120 | 4 | 126 | 12 | 394 |
| | 東中 | 128 | 3 | 103 | 3 | 120 | 3 | 92 | 9 | 315 |
| | 緑中 | 273 | 7 | 219 | 5 | 197 | 5 | 179 | 17 | 595 |
| | 南中 | 167 | 4 | 134 | 3 | 117 | 4 | 134 | 11 | 385 |
| | 計 | 969 | 24 | 777 | 18 | 714 | 20 | 677 | 62 | 2,168 |
| 特別支援 固定学級 | 一中(知的) | - | - | 3 | - | 3 | - | 1 | 1 | 7 |
| | 一中(情緒) | - | - | 5 | - | 7 | - | 5 | 3 | 17 |
| | 二中 | - | - | 3 | - | 3 | - | 3 | 2 | 9 |
| | 計 | - | - | 11 | - | 13 | - | 9 | 6 | 33 |
| 合計 | 969 | 24 | 788 | 18 | 727 | 20 | 686 | 68 | 2,201 | |

| | | 学級数 | 児童生徒数 |
|-------|------|-----|-------|
| 二小 | 難聴 | 1 | 2 |
| | 言語障害 | 2 | 22 |
| 小学校全校 | 情緒障害 | - | 171 |
| 中学校全校 | 情緒障害 | - | 28 |

※情緒障害は全校に特別支援教室を設置

- *1 学級数の()内の数字は、通常の学級の上限人数(前年度学級編制基準を適用)
- *2 新小学1年生の通常学級児童数は、R2.9.1時点の住民基本台帳抽出者数に学校ごとの入学率(平均96%)を乗じた数(小数点以下四捨五入)
- *3 新中学1年生の通常学級生徒数は、R2.9.1時点の住民基本台帳抽出者数に学校ごとの入学率(平均80%)を乗じた数(小数点以下四捨五入)
- *4 新2年生以上の児童・生徒数は、R2.9.1時点の在籍者数を学年進行した数
- *5 特別支援学級は、R2.9.1現在の就学・転学相談等を参考にした数(今後実施される学級編制調査により増減する可能性有り。)

5 2 学校給食調理業務委託化の財政効果の内訳

1 概要

学校給食の調理業務委託については、中学校を平成18年度から民間委託を実施し、平成25年度から小学校5校の民間委託を実施した。そこから生み出された財源を基に、学校給食をより一層充実させるため、給食室の備品等の整備、備品設置等の給食に関する工事の経費等を計上している。また、明日の小金井教育プランの推進のため、就学相談等対応業務会計年度任用職員報酬、特別支援教育支援員会計年度任用職員報酬、GHPエアコン借上料等を計上している。

2 予算

- | | |
|-----------------------------------|-----------|
| (1) 10-1-2 事業名：就学関係に要する経費 | 2,547 千円 |
| ・就学相談等対応業務会計年度任用職員報酬 | |
| (2) 10-1-3 事業名：指導室関連教育施設に要する経費 | 3,076 千円 |
| ・教職員研修センター業務会計年度任用職員報酬・職員手当 | |
| (3) 10-1-3 事業名：特別支援教育に要する経費 | 8,150 千円 |
| ・特別支援教育学習指導業務会計年度任用職員報酬・職員手当 | |
| (4) 10-2-1 事業名：学校運営に要する経費【小学校費】 | 13,394 千円 |
| ・GHPエアコン借上料その2（平成30年度導入分） | |
| ・GHPエアコン借上料その1（令和元年度導入分） | |
| ・GHPエアコン借上料その1（令和2年度導入分） | |
| (5) 10-2-3 事業名：学校給食に要する経費【小学校費】 | 6,280 千円 |
| ・小金井みんなの給食委員会委員講師謝礼 | |
| ・消耗品費（第四小学校食器、南小学校食器） | |
| ・業務用冷蔵庫等点検清掃委託料 | |
| ・給食関係備品 | |
| 回転釜（前原小学校5台） | |
| (6) 10-2-4 事業名：学校施設整備に要する経費【小学校費】 | 3,024 千円 |
| ・第四小学校給食室グリストラップ改修工事 | |
| (7) 10-3-1 事業名：学校運営に要する経費【中学校費】 | 9,284 千円 |
| ・GHPエアコン借上料（平成30年度導入分） | |
| ・GHPエアコン借上料（令和元年度導入分） | |
| ・GHPエアコン借上料その1（令和2年度導入分） | |
| (8) 10-3-3 事業名：学校給食に要する経費【中学校費】 | 18,088 千円 |
| ・業務用冷蔵庫等点検清掃委託料 | |
| ・給食関係備品 | |
| 食器消毒保管庫（第二中学校2台、南中学校2台） | |
| スチームコンベクションオーブン（第二中学校1台） | |
| 炊飯器（東中学校2台） | |

5 3 授業目的公衆送信補償金制度概要

1 目的

授業目的公衆送信補償金制度は、平成30年の著作権法改正により、ICTを活用した教育での著作物利用の円滑化を図るため、これまで個別に権利者の許諾を得ることが必要だった遠隔授業などでの公衆送信について、教育機関の設置者が補償金を支払うことで、個別に著作権者等の許諾を得ることなく、著作物の利用が可能となる制度である。

授業目的公衆送信補償金制度を活用することにより、著作物の権利者に個別に許諾を得ないで、教科書等の著作物を利用した遠隔授業及び予習・復習用の資料をメールで送信する等が可能となることで、1人1台のコンピュータの環境及びクラウドの有効活用を推進し、学校教育活動の充実を図る。

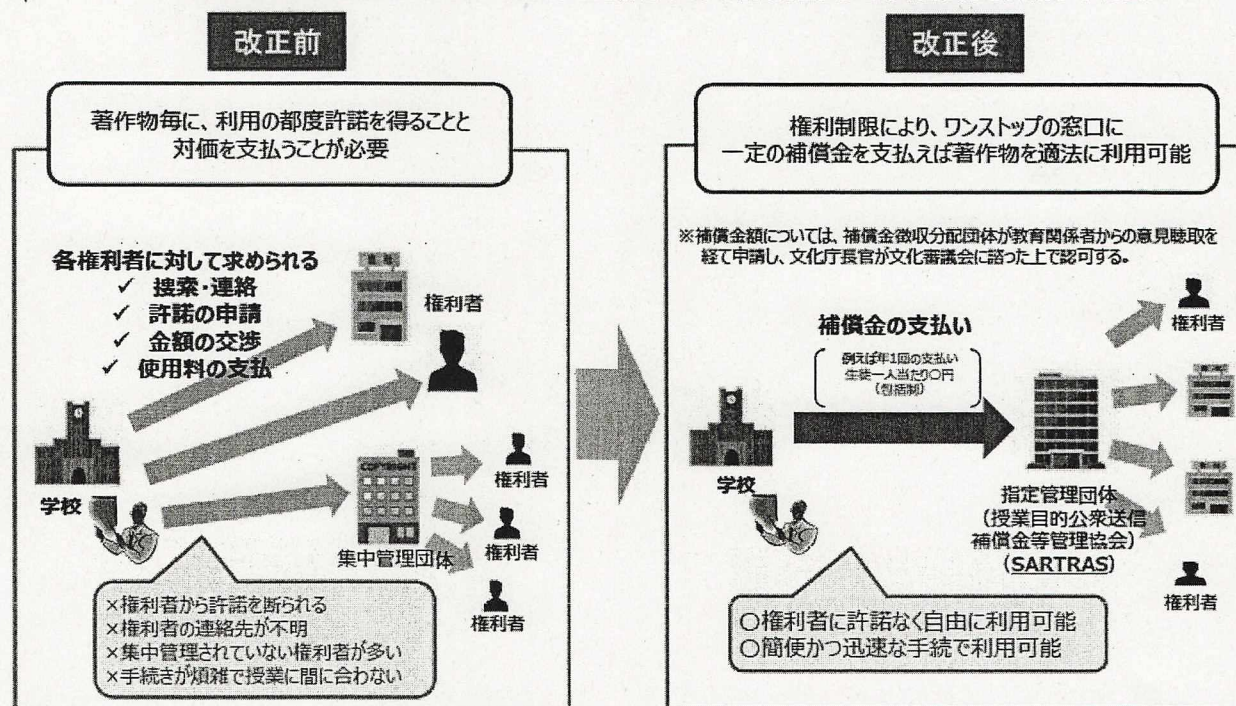
2 予算額

授業目的公衆送信補償金 1,092千円

3 授業目的公衆送信補償金制度 (イメージ)

平成30年著作権法改正による「授業目的公衆送信補償金制度」について

学校等の授業の過程における、遠隔合同授業等以外の公衆送信により著作物を利用する場合



※文化庁ホームページより

5 4 いじめ防止対策推進事業概要

1 事業経過

いじめは、それを受けた子どもの基本的人権を侵害し、心身だけではなく、将来をも壊す可能性があり、市のいじめの防止等の対策を充実させていくことが必要である。

教育委員会では、令和元年5月に学識経験者、公募市民、小金井市健全育成推進協議会に属する者及び学校関係者により構成された、いじめ防止条例検討委員会（以下「検討委員会」という。）を設置し、令和元年8月から令和2年9月まで全8回の検討委員会を開催し、いじめの防止等の条例について検討を行った。

検討委員会の検討結果を踏まえた小金井市いじめ防止対策推進条例（以下「条例」という。）が令和2年第4回市議会定例会において議決され、令和3年4月1日から施行となる。

2 事業概要

条例では、いじめの防止等のための対策について、基本理念を定め、市、教育委員会、学校、児童等、保護者及び市民等の責務を明らかにするとともに、市の施策に関する基本的な事項を定めることにより、いじめの防止等のための対策を総合的かつ効果的に推進することを目的としている。

令和3年4月1日からの条例施行により、市の基本方針、学校の基本方針の見直しを行う。

また、条例に基づくいじめの防止等の組織により、いじめの防止等に関係する機関及び団体の更なる連携、市のいじめ防止等のための対策の推進及びいじめの重大事態への対処の充実を図る。

3 条例に基づくいじめの防止等の組織

- (1) 小金井市いじめ問題対策連絡協議会
- (2) 小金井市教育委員会いじめ問題対策委員会
- (3) 小金井市いじめ問題調査委員会

4 予算額

小金井市教育委員会いじめ問題対策委員会委員報酬（5人） 153千円

5 5 地域学校協働活動推進事業

1 概要

「地域学校協働活動推進事業」とは、地域の高齢者、成人、学生、保護者、P T A、N P O、民間企業、団体・機関等の幅広い地域住民等の参画を得て、地域全体で子どもたちの学びや成長を支えるとともに、「学校を核とした地域づくり」を目指して、地域と学校が相互にパートナーとして連携・協働して行う様々な活動である。

2 地域学校協働活動実施（案）

(1) 内容

令和2年度から小金井市立緑小学校をモデル校として先行的に実施している地域学校協働活動について、新たに3校追加し実施する予定である。活動を推進するために地域コーディネーターを学校ごとに配置し、学校ボランティア等による学校の授業補助、学校環境の整備事業、平日の放課後に子どもたちの基礎学力の定着等に向けた「地域未来塾」等の活動を行っていく。さらに、統括コーディネーターについては、事業に精通した地域住民を配置し、各校の地域コーディネーターを統括する立場として必要な活動を行う。

(2) 地域学校協働本部

① 本部メンバー

統括コーディネーター 教育委員会から委嘱
地域コーディネーター 教育委員会から委嘱

② 活動内容

学校運営協議会で承認された運営方針に基づき、学習等の支援や環境整備などに、どのように取り組んでいくかを検討する。地域コーディネーターは、学校から要望される活動内容について確認し、活動の支援をしてくれるスタッフとの調整等を行う。

3 予算額

| | |
|--------------------------|---------|
| 統括コーディネーター謝礼 | 2,120千円 |
| 地域コーディネーター謝礼 | 1,478千円 |
| 学習支援員謝礼 | 2,574千円 |
| その他（費用弁償、消耗品費、郵便料、障害保険料） | 510千円 |

56 東京2020オリンピック・パラリンピック推進事業概要

1 事業目的

東京2020オリンピック・パラリンピックを成功に導くため、オリンピック聖火リレー、パラリンピック聖火リレー採火式及び自転車競技（ロード）の運営に関わる事業を実施する。

また、小金井市にゆかりのあるオリンピック・パラリンピック選手のパブリックビューイングや東京2020大会報告会を実施するなど、東京2020オリンピック・パラリンピックを通じ、市民がスポーツに関心を持つことができるような事業を実施する。

2 事業概要

| 事業名 | 開催日 | 事業概要 | 予算額 (千円) |
|----------------------------|--------------------------|---|-------------|
| オリンピック聖火リレー・ ミニセレブレーション | 7月14日(水) | ボランティア関連経費、熱中症対策費、ミニセレブレーション運営委託等 | 10,129 |
| オリンピック自転車競技 (ロード) | 7月24日(土)男子 7月25日(日)女子 | コースサポーター関連経費、熱中症対策等 | 456 |
| パラリンピック聖火リレー 採火式・聖火ビジット | 8月20日(金) | パラリンピック聖火リレー開催に向けた小金井市での採火、展示等 | 3,049 |
| 東京2020大会パブリック ビューイング | 8月7日(土) ほか | 小金井市にゆかりのあるオリンピック・パラリンピック出場選手のパブリックビューイングの開催 | 2,363 |
| 東京2020大会報告会 | 10月31日(日) | 小金井市にゆかりのあるオリンピック・パラリンピック出場選手等を招いた東京2020大会の報告会の開催 | 3,118 |
| その他大会関連事業 | — | 東京2020大会PR関連物品の作製、レガシー銘板の作製、東京2020大会連携協議会の開催等 | 2,999 |

3 歳入

- (1) スポーツ振興等事業費補助金(1/2) 1,558千円
- (2) 東京2020大会開催関連事業補助金(1/2) 9,468千円

5 7 スポーツ推進審議会関連経費

1 事業目的

小金井市スポーツ推進計画その他のスポーツの推進に関する重要事項を調査審議するため、スポーツ基本法第31条に基づき、スポーツ推進審議会を設置する。

2 構成員

10人以内（社会体育関係者：4人以内、学校教育関係者：1人以内、学識経験者：2人以内、公募による市民：3人以内）

3 委嘱期間

2年

4 審議会協議内容（主なもの）

- (1) スポーツ推進計画に関すること。
- (2) スポーツの推進に関する重要事項の調査審議に関すること。
- (3) 教育委員会の学校における体育を除くスポーツに係る補助金の交付について意見を聴くこと（スポーツ基本法第35条）。 等

5 予算

審議会に係る経費（1回分）及びスポーツ推進計画策定に係る経費

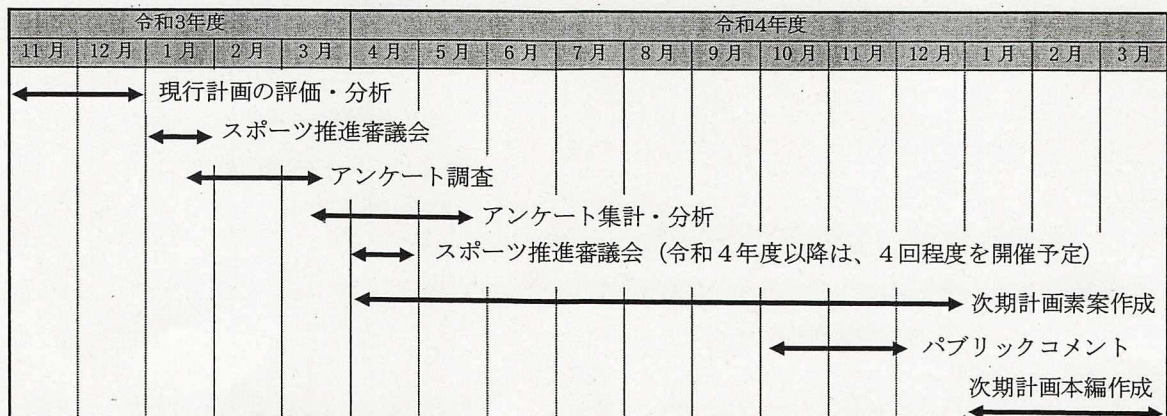
- | | |
|------------------------|---------|
| (1) スポーツ推進審議会委員報酬（10人） | 101千円 |
| (2) 郵便料 | 2千円 |
| (3) スポーツ推進審議会会議録作成委託料 | 25千円 |
| (4) スポーツ推進計画策定支援委託料 | 1,524千円 |
| （債務負担行為 令和4年度：1,772千円） | |

6 スポーツ推進計画策定について

(1) 計画年度

令和5年度から令和12年度まで

(2) スケジュール（案）



5 8 スポーツ関連事業に係る補助金及び委託等概要

1 小金井市体育協会補助金及び黄金井倶楽部補助金

(単位：千円)

| | 科目名称 | 令和3年度 予算額 | 前年度比 | 増減理由 |
|---|-------------|--------------|------|--|
| 1 | 小金井市体育協会補助金 | 11,773 | 586 | 事務費補助【人件費】7,084(前年度比3)、事務費補助【その他事務費】1,467(前年度比419)、事業費補助3,222(前年度比164) |
| 2 | 黄金井倶楽部補助金 | 2,739 | 1 | 事務費補助【人件費】2,339(前年度比1)、事業費補助400(前年同額) |

2 市民体育祭に要する経費及びスポーツ教室・各種大会に要する経費に係る委託事業等一覧

(単位：千円)

| | 科目名称 | 令和3年度 予算額 | 前年度比 | 主な増減理由 |
|----|----------------------|--------------|------|---|
| 1 | 市民体育祭委託料 | 6,766 | 345 | 各種競技大会運営費及び会場使用料の見直し並びに新型コロナウイルス感染症対策経費の計上 |
| 2 | ボッチャ教室指導員謝礼 | 279 | 257 | 年1回開催で令和元年度から開始した「ボッチャ体験会」について、パラスポーツの普及を目的とし、月1回の定期開催事業とすることによる必要経費(前年度比は、ボッチャ体験会運営委託料)との比較による。)) |
| | 消耗品 | 82 | | |
| | ボッチャ用具 | 279 | | |
| 3 | 都民体育大会選手派遣委託料 | 645 | 88 | 選手派遣予定人数及び派遣予定種目の増 |
| 4 | 都民生涯スポーツ大会等選手派遣委託料 | 341 | 80 | 選手派遣予定人数及び派遣予定種目の増 |
| 5 | シニアスポーツフェスティバル運営委託料 | 1,055 | 98 | 参加団体数の増及び新型コロナウイルス感染症対策経費の計上 |
| 6 | ジュニアサッカーフェスティバル運営委託料 | 216 | △3 | 必要経費の見直し |
| 7 | 少年少女野球教室運営委託料 | 256 | △23 | 必要経費の見直し |
| 8 | 水泳教室運営委託料 | 559 | △42 | 必要経費の見直し |
| 9 | 障害者(児)水泳教室運営委託料 | 543 | 0 | 前年同額 |
| 10 | 親子体操教室運営委託料 | 300 | 40 | 新型コロナウイルス感染症対策経費の計上等に伴う諸経費の増 |
| 11 | 市民スキー教室運営委託料 | 788 | 469 | 新型コロナウイルス感染症対策を含む必要経費の見直し及びバス借上料の計上 |
| 12 | 市民スケート教室運営委託料 | 656 | 431 | 新型コロナウイルス感染症対策を含む必要経費の見直し及びバス借上料の計上 |
| 13 | 野川駅伝大会運営委託料 | 1,305 | 0 | 前年同額 |
| 14 | 市町村総合体育大会選手派遣委託料 | 705 | 31 | 選手派遣予定人数及び派遣予定種目の増 |
| 15 | アシスタントティーチャー事業委託料 | 1,500 | 0 | 前年同額 |
| 16 | ストレッチ体操普及啓発事業委託料 | 500 | 0 | 前年同額 |
| 17 | スポーツフェスティバル運営委託料 | 754 | △204 | 事業内容及び必要経費の見直し |
| 18 | ボッチャ体験会運営委託料 | 0 | △383 | 月1回開催の事業化に伴い、ボッチャ教室指導員謝礼等へ組換え |
| 19 | 健康ウォーキングフェスタ小金井交付金 | 1,500 | 0 | 前年同額 |

5 9 (仮称) 小金井市立図書館中長期計画策定支援委託概要

1 経過

図書館では、平成30年3月に「小金井市立図書館運営方針」の改訂を行い、図書館施設、機能及び運営形態、平成30年度から令和2年度までの3年間の市民サービスの向上を目指した図書館の在り方等を含めた、図書館サービス全般についての考え方を示すものとした。

その後、令和2年度に、生涯学習課において、「社会教育関係施設個別施設計画」の策定作業を行ったことから、「小金井市立図書館運営方針」の改訂作業を行うに当たり、内容の整合性を取るため、令和3年1月の小金井市教育委員会において、現行の「小金井市立図書館運営方針」の計画期間を1年間延伸し、令和3年度末までとする議決がなされた。

そのため、令和3年度に現行の「小金井市立図書館運営方針」の後継計画となる「(仮称) 小金井市立図書館中長期計画」の策定作業を行うものである。

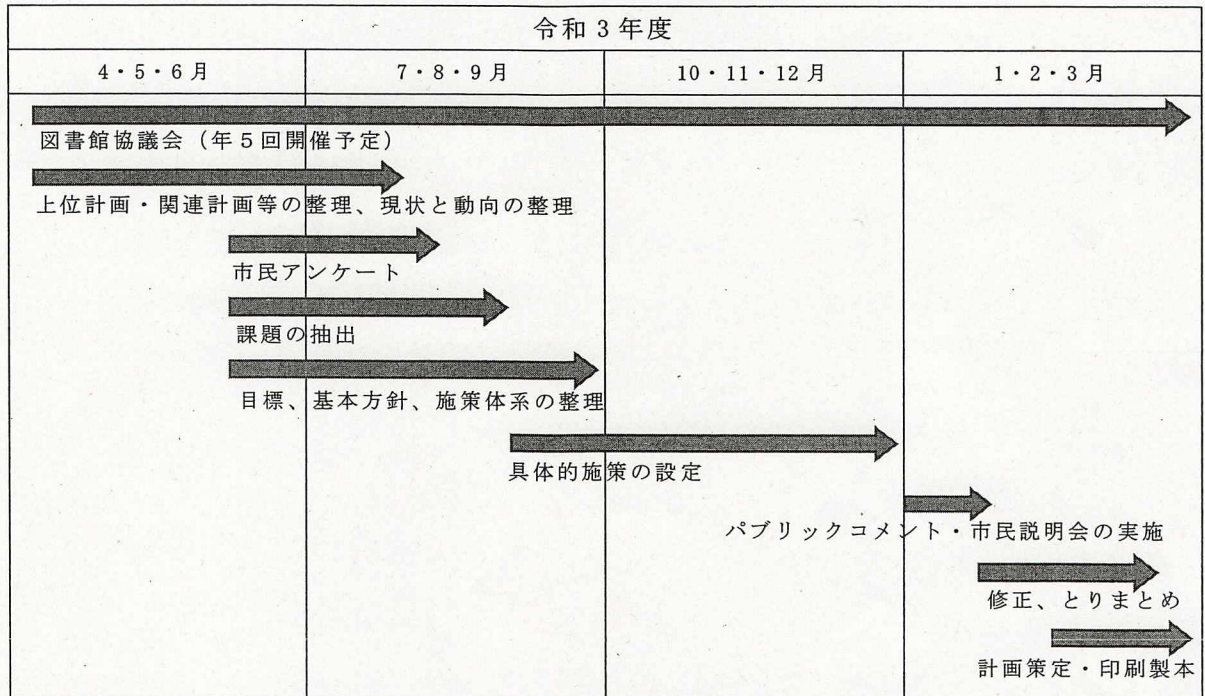
2 事業概要

上位計画、関連計画等の整理、現計画における取組結果の確認、市民アンケート等を行い、現行の「小金井市立図書館運営方針」の後継計画となる「(仮称) 小金井市立図書館中長期計画」の策定作業を行う。

3 計画期間

令和4年度～令和8年度（5年間）

4 事業日程（案）



5 予算額

(仮称) 小金井市立図書館中長期計画策定支援委託料 7, 264千円

60 行財政改革による財政効果

■歳入確保■

(単位：千円)

| 取組No. | 取組項目 | 課名等 | 令和2年度当初予算額 (A) | 令和3年度当初予算額 (B) | 差引 (B)-(A) | 備考 |
|-------|-----------|-------|-------------------|-------------------|---------------|----------------|
| 取組⑤ | 道路占用料の見直し | 道路管理課 | 105,000 | 125,000 | 20,000 | 道路占用料見直しに伴う歳入増 |

| | |
|-----------|--------|
| 歳入確保計 (C) | 20,000 |
|-----------|--------|

■歳出削減■

(単位：千円)

| 取組No. | 取組項目 | 課名等 | 令和2年度当初予算額 (A) | 令和3年度当初予算額 (B) | 差引 (B)-(A) | 備考 |
|-------|----------------------|---------------|-------------------|-------------------|---------------|---------------------------------------|
| 取組③ | 乳幼児医療費助成医療証交付に係る事務改善 | 子育て支援課 | 365 | 326 | △ 39 | 医療証素材変更による事務量減に伴う会計年度任用職員(時給制)の雇員人数削減 |
| 取組④ | 公園灯のLED化 | 環境政策課 | 1,729 | 1,263 | △ 466 | 公園等LED化事業による電気使用料の歳出削減 |
| 取組⑧ | 職員の会計年度任用職員化 | 市民税課 ほか2部署 | 28,467 | 16,368 | △ 12,099 | 職員の会計年度任用職員化に伴う歳出の削減 |
| 取組⑨ | 担当課長の整理 | 環境部 | 8,500 | 0 | △ 8,500 | 担当課長ポストの整理による歳出の削減 |

| | |
|-----------|----------|
| 歳出削減計 (D) | △ 21,104 |
|-----------|----------|

| | |
|--|----------|
| 行財政改革による財政効果 総計 = 歳出削減計(D) - 歳入確保計(C) | △ 41,104 |
|--|----------|

※取組No.及び取組項目はアクションプラン2020に準じる。