

# 平成26年度 小金井市図書館アンケート調査結果

○実施期間：平成26年度9月17日～10月8日

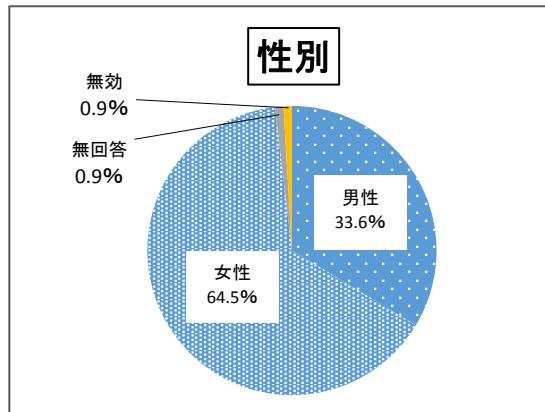
○実施場所：図書館貫井北分室カウンター

○配布枚数：107枚

問1 あなたご自身について、さしつかえない範囲で教えてください。

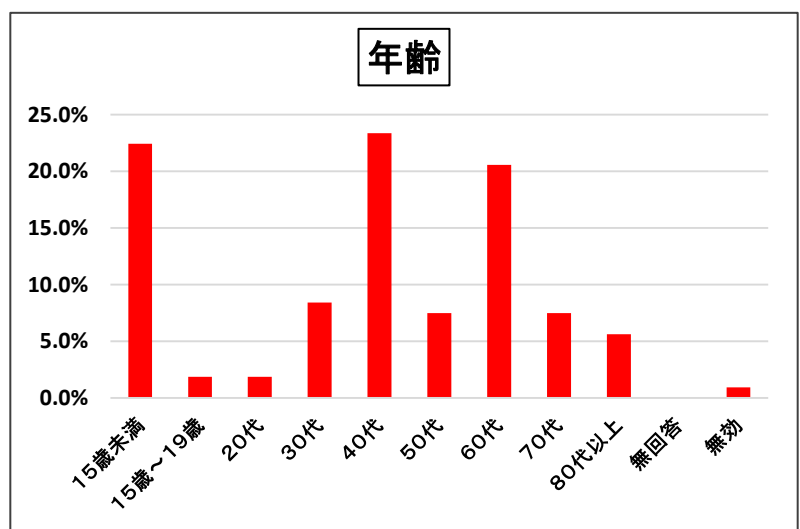
ア あなたの性別を教えてください。（該当の項目番号にひとつだけ○）

項目	回答数	比率
男性	36	33.6%
女性	69	64.5%
無回答	1	0.9%
無効	1	0.9%
合計	107	



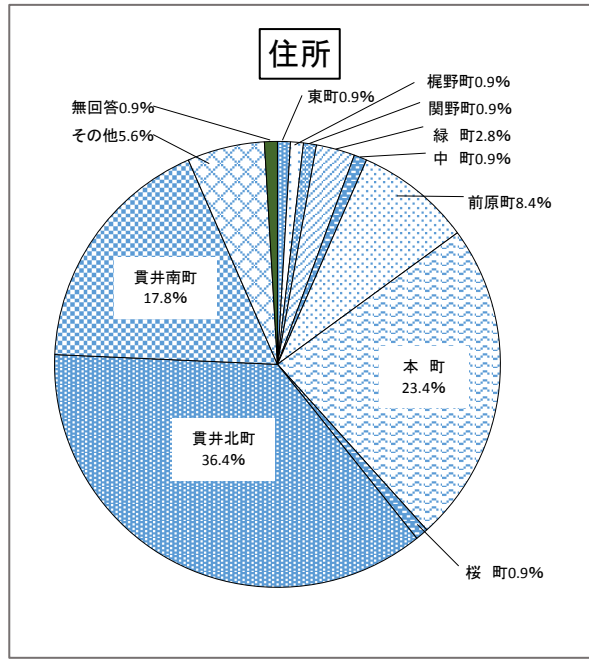
イ あなたの年齢を教えてください。（該当の項目番号にひとつだけ○）

項目	回答数	比率
15歳未満	24	22.4%
15歳～19歳	2	1.9%
20代	2	1.9%
30代	9	8.4%
40代	25	23.4%
50代	8	7.5%
60代	22	20.6%
70代	8	7.5%
80代以上	6	5.6%
無回答	0	0.0%
無効	1	0.9%
合計	107	



ウ あなたがお住まいの町はどこですか？（該当の項目番号にひとつだけ○）

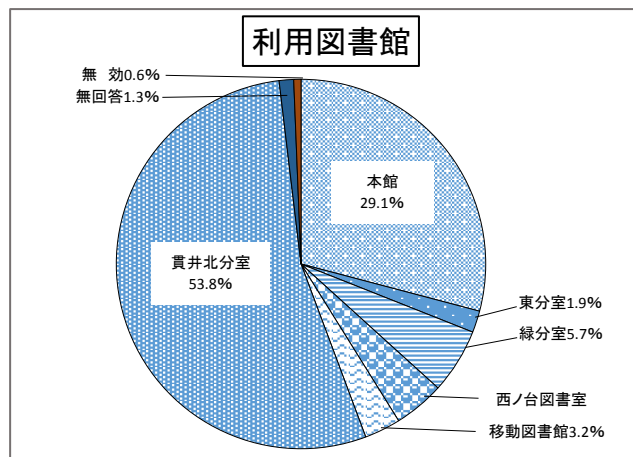
項目	回答数	比率
東町	1	0.9%
梶野町	1	0.9%
関野町	1	0.9%
緑町	3	2.8%
中町	1	0.9%
前原町	9	8.4%
本町	25	23.4%
桜町	1	0.9%
貫井北町	39	36.4%
貫井南町	19	17.8%
その他	6	5.6%
無回答	1	0.9%
無効	0	0.0%
合計	107	



その他内容	
三鷹	1
小平	2
立川	1
府中	1
横浜	1

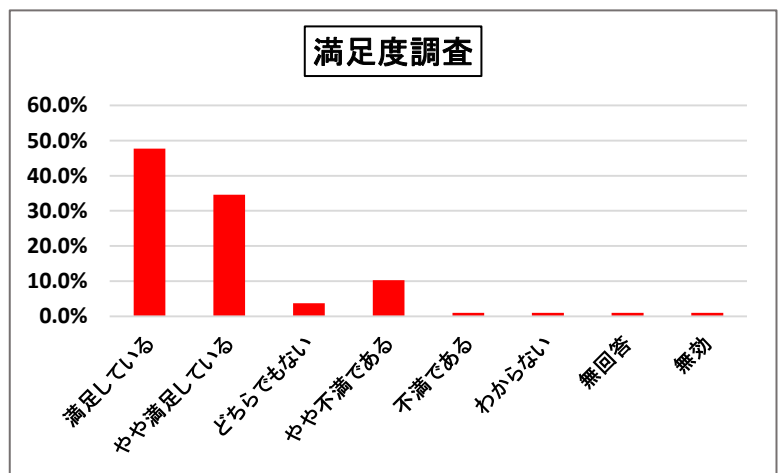
問2 現在、市内のどこの図書館をご利用ですか。（複数回答可）

項目	回答数	比率
本館	46	29.1%
東分室	3	1.9%
緑分室	9	5.7%
西之台図書室	7	4.4%
移動図書館	5	3.2%
貫井北分室	85	53.8%
無回答	2	1.3%
無効	1	0.6%
合計	158	



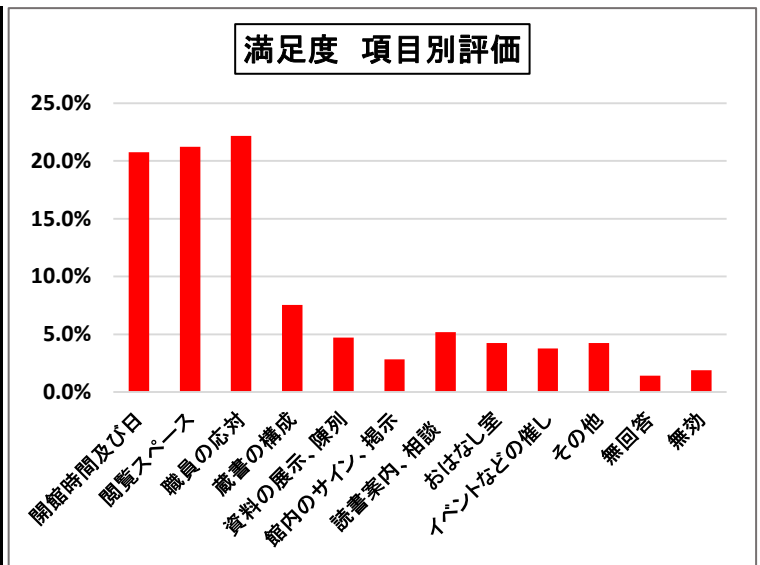
問3 図書館貫井北分室にどの程度満足していますか？

項目	回答数	比率
満足している	51	47.7%
やや満足している	37	34.6%
どちらでもない	4	3.7%
やや不満である	11	10.3%
不満である	1	0.9%
わからない	1	0.9%
無回答	1	0.9%
無効	1	0.9%
合計	107	



問4 「問3」で「1. 満足している」「2. やや満足している」を選んだ方へ。  
何に満足していただけたかお聞かせください。（いくつでも可）

項目	回答数	比率
開館時間及び日	44	20.8%
閲覧スペース	45	21.2%
職員の応対	47	22.2%
蔵書の構成	16	7.5%
資料の展示、陳列	10	4.7%
館内のサイン、掲示	6	2.8%
読書案内、相談	11	5.2%
おはなし室	9	4.2%
イベントなどの催し	8	3.8%
その他	9	4.2%
無回答	3	1.4%
無効	4	1.9%
合計	212	



問5 「問3」で「4. やや不満である」「5. 不満である」を選んだ方へ。  
何がご不満かをお聞かせください。（いくつでも可）

項目	回答数	比率
開館時間及び日数	1	4.3%
閲覧スペース	1	4.3%
職員の応対	1	4.3%
蔵書の構成	7	30.4%
資料の展示、陳列	1	4.3%
館内のサイン、掲示	0	0.0%
読書案内、相談	0	0.0%
おはなし室	0	0.0%
イベントなどの催し	0	0.0%
その他	4	17.4%
無回答	1	0.5%
無効	7	3.3%
合計	23	

