

# 平成27年度 小金井市公民館貫井北分館アンケート調査結果

○実施期間：平成27年4月15日～5月7日

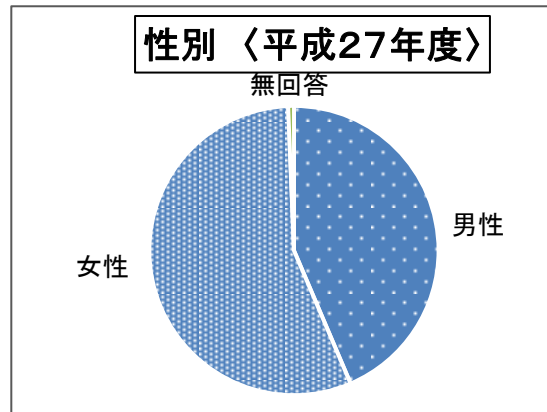
○実施場所：公民館貫井北分館カウンター

○配布枚数：156枚

問1 あなたご自身について、さしつかえない範囲で教えてください。

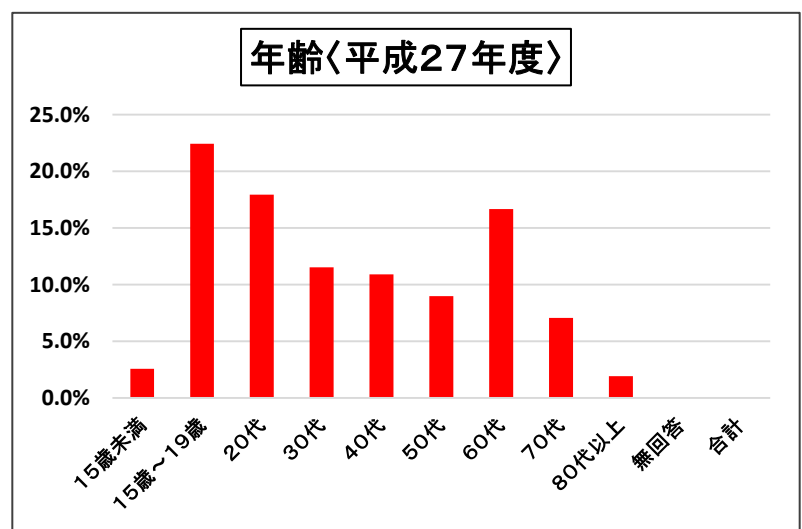
ア あなたの性別を教えてください。（該当の項目番号にひとつだけ○）

項目	回答数	比率
男性	68	43.6%
女性	87	55.8%
無回答	1	0.6%
合計	156	



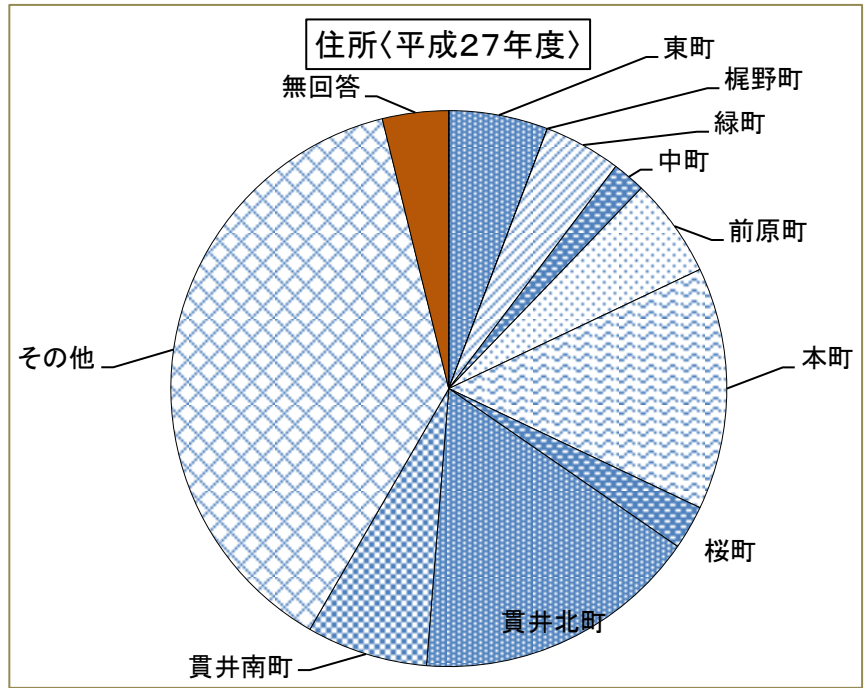
イ あなたの年齢を教えてください。（該当の項目番号にひとつだけ○）

項目	回答数	比率
15歳未満	4	2.6%
15歳～19歳	35	22.4%
20代	28	17.9%
30代	18	11.5%
40代	17	10.9%
50代	14	9.0%
60代	26	16.7%
70代	11	7.1%
80代以上	3	1.9%
無回答	0	0.0%
合計	156	



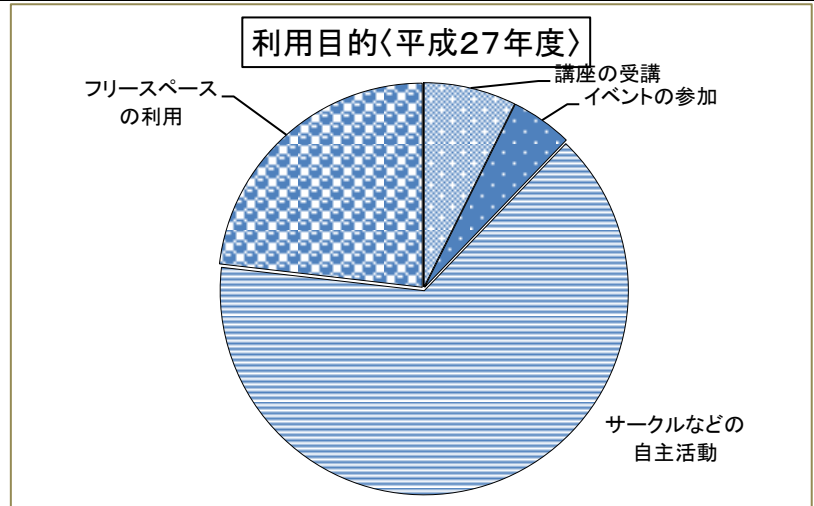
ウ あなたがお住まいの町はどこですか？（該当の項目番号にひとつだけ○）

項目	回答数	比率
東町	9	5.8%
梶野町	0	0.0%
関野町	0	0.0%
緑町	7	4.5%
中町	3	1.9%
前原町	9	5.8%
本町	22	14.1%
桜町	4	2.6%
貫井北町	26	16.7%
貫井南町	11	7.1%
その他	59	37.8%
無回答	6	3.8%
合計	156	



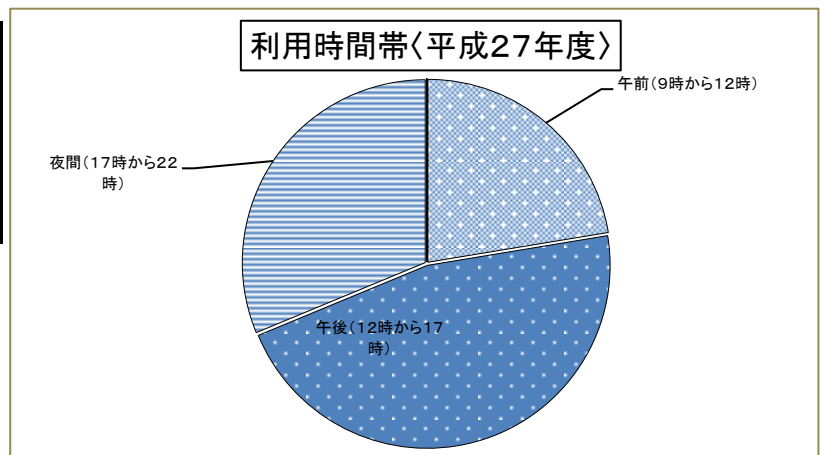
エ 「公民館貫井北分館」のご利用目的を教えてください。

項目	回答数	比率
講座の受講	12	7.3%
イベントへの参加	8	4.9%
サークルなどの自主活動	106	64.6%
フリースペースの利用	38	23.2%
合計	164	



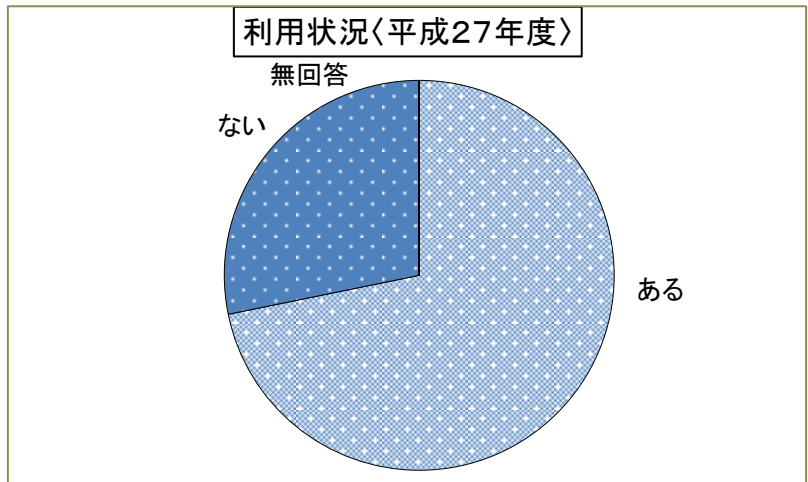
オ 主な利用時間帯を教えてください。

項目	回答数	比率
午前（9時から12時）	43	22.4%
午後（12時から17時）	89	46.4%
夜間（17時から22時）	60	31.3%
合計	192	



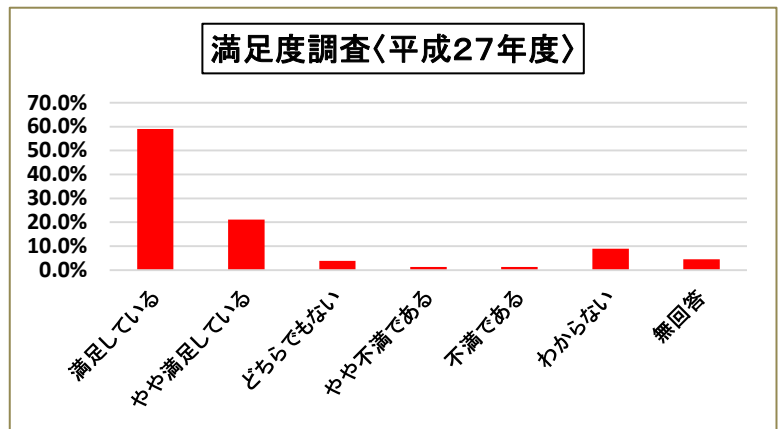
問2 今までに「公民館貫井北分館」以外の市内公民館を利用したことはありますか。

項目	回答数	比率
ある	112	58.3%
ない	44	22.9%
無回答	0	0.0%
合計	156	



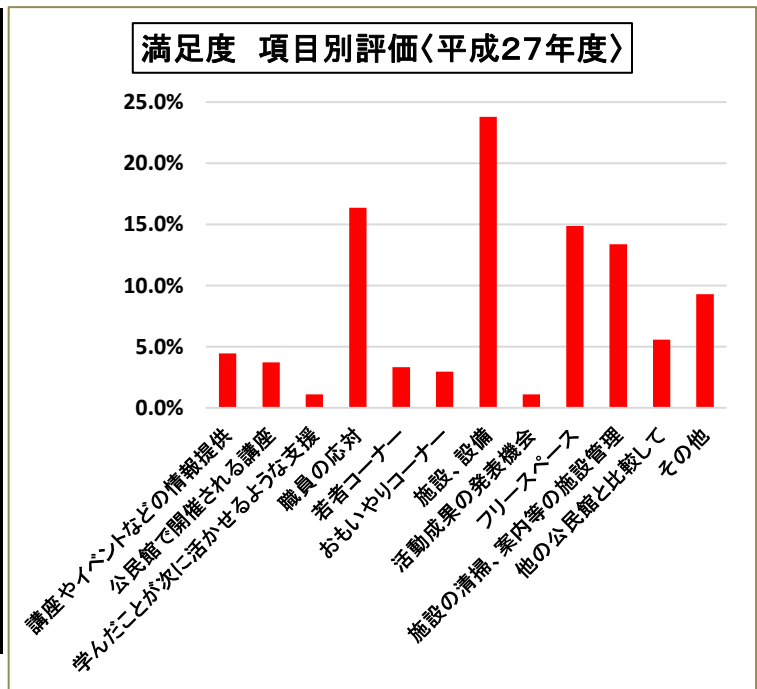
問3 「公民館貫井北分館」にどの程度満足していますか？

項目	回答数	比率
満足している	92	59.0%
やや満足している	33	21.2%
どちらでもない	6	3.8%
やや不満である	2	1.3%
不満である	2	1.3%
わからない	14	9.0%
無回答	7	4.5%
合計	156	



問4 「問3」で「1. 満足している」「2. やや満足している」を選んだ方へ。何に満足していただけたかお聞かせください。(いくつでも可) ※問3の総回答数のうちの約80%の内訳です。

項目	回答数	比率
講座やイベントなどの情報提供	12	4.5%
公民館で開催される講座	10	3.7%
学んだことが次に活かせるような支援	3	1.1%
職員の対応	44	16.4%
若者コーナー	9	3.3%
おもいやりコーナー	8	3.0%
施設、設備	64	23.8%
活動成果の発表機会	3	1.1%
フリースペース	40	14.9%
施設の清掃、案内等の施設管理	36	13.4%
他の公民館と比較して	15	5.6%
その他	25	9.3%
合計	269	



問5 「問3」で「4. やや不満である」「5. 不満である」を選んだ方へ。何がご不満かをお聞かせください。(いくつでも可) ※問3の総回答数のうちの約2.5%の内訳です。

項目	回答数	比率
講座やイベントなどの情報提供	0	0.0%
公民館で開催される講座	0	0.0%
学んだことが次に活かせるような支援	0	0.0%
職員の対応	0	0.0%
若者コーナー	1	9.1%
おもいやりコーナー	2	18.2%
施設、設備	1	9.1%
活動成果の発表機会	1	9.1%
フリースペース	2	18.2%
施設の清掃、案内等の施設管理	2	18.2%
他の公民館と比較して	0	0.0%
その他	2	18.2%
<b>合計</b>	<b>11</b>	

