


# 小金井市公共下水道台帳施設平面図

005002

|        |        |        |
|--------|--------|--------|
| 004003 | 005003 | 006003 |
| 004002 | 005002 | 006002 |



縮尺 1:500

### 凡例

**本管管きよびマンホール**

|    |        |       |        |
|----|--------|-------|--------|
| 管種 | 口径(mm) | 勾配    | 区間長(m) |
| V  | φ250   | 5.0‰  | 34.3   |
| H  | φ250   | 1.83‰ | 0.2    |
| F  | φ250   | 0.2   | 0.93   |

下流管種表(下流上流り) 上流管種表(上流上流り)

流況

↑ 雨水方向  
↑ 雨水  
↑ 汚水  
↑ 合流

**ます及び取付管管きよ**

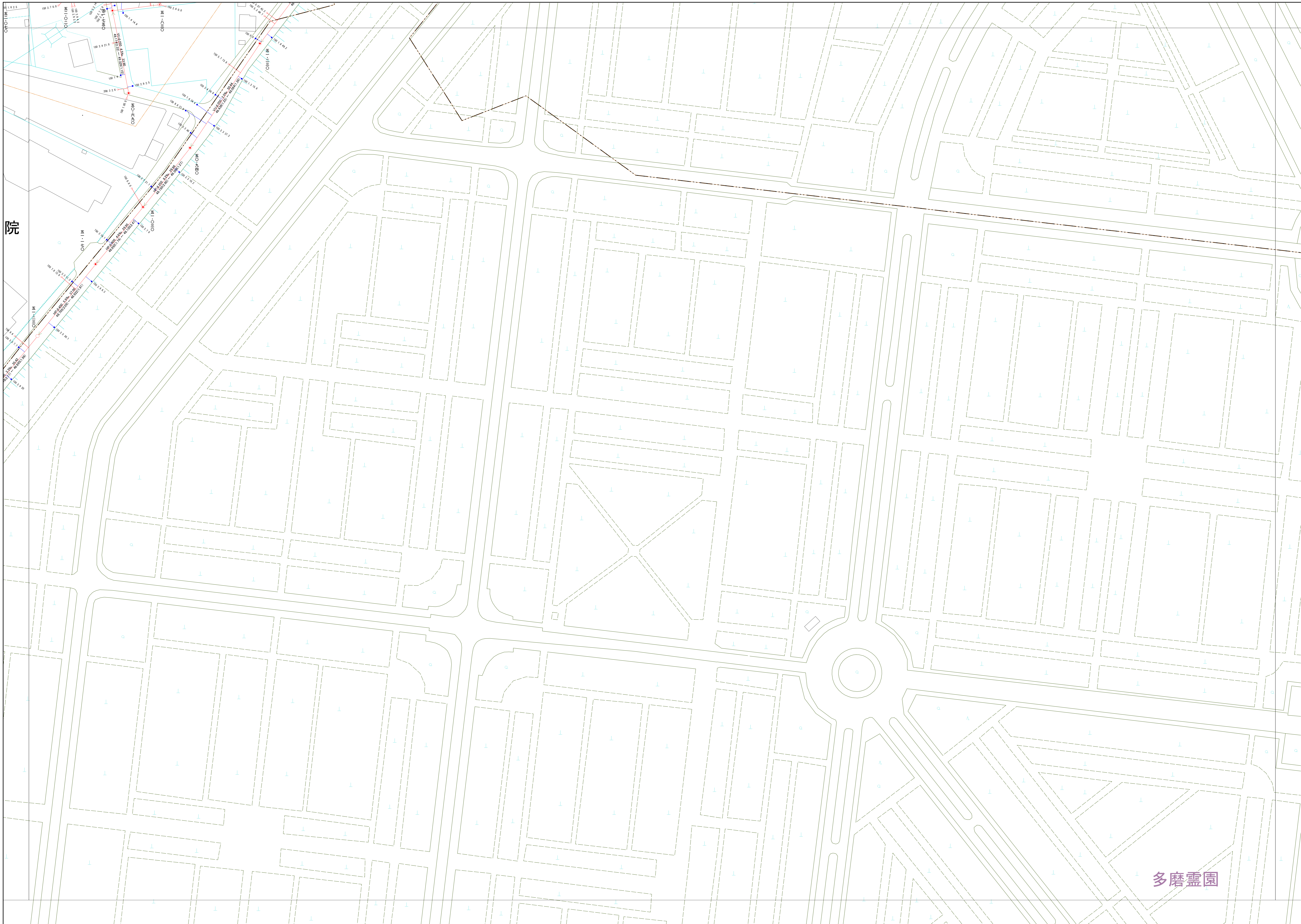
|            |         |
|------------|---------|
| 取付管の口径(mm) | 引込管長(m) |
| φ150       | 2.5     |
| φ200       | 3.4     |
| φ300       | 3       |

↑ ます  
↑ 取付管 上流マンホールから取付管までの距離(m)

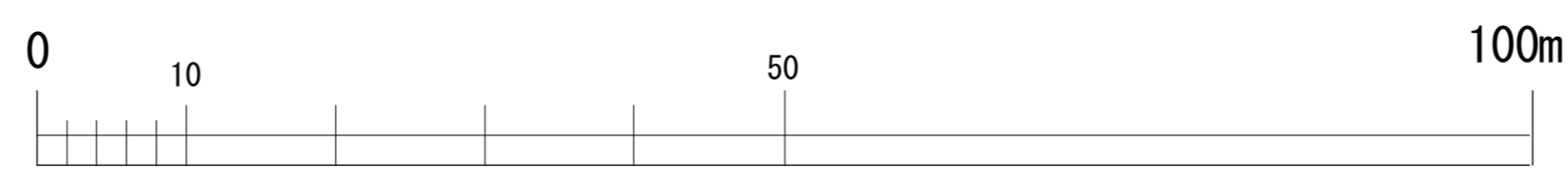
| 記号                | 種別     |
|-------------------|--------|
| ○                 | 円形汚水溝  |
| □                 | 矩形汚水溝  |
| ●                 | 円形雨水溝  |
| ■                 | 矩形雨水溝  |
| ▨                 | 雨水浸透溝  |
| ---               | 行政境界   |
| ----              | 計画区域境界 |
| -----             | 処理分区分界 |
| —                 | 合流枝線   |
| - - -             | 汚水枝線   |
| - · -             | 雨水枝線   |
| - · - · -         | 合流幹線   |
| - · - · - · -     | 汚水幹線   |
| - · - · - · - · - | 雨水幹線   |

|   |  |
|---|--|
| ⊗ | 不明   |
| ○ | 小型マンホール<br>(内径300mm)                       |
| ● | 標準マンホール<br>(内径400mm)                       |
| ○ | 標準3号マンホール<br>(内径200mm)                     |
| ○ | 標準4号マンホール<br>(内径150mm)                     |
| ○ | 標準5号マンホール<br>(内径100mm)                     |
| ○ | 標準6号マンホール<br>(内径75mm)                      |
| ○ | 標準7号マンホール<br>(内径50mm)                      |
| ○ | 標準8号マンホール<br>(内径40mm)                      |
| ○ | 標準9号マンホール<br>(内径30mm)                      |
| ○ | 標準10号マンホール<br>(内径20mm)                     |
| ○ | 標準11号マンホール<br>(内径15mm)                     |
| ○ | 標準12号マンホール<br>(内径10mm)                     |
| ○ | 標準13号マンホール<br>(内径8mm)                      |
| ○ | 標準14号マンホール<br>(内径6mm)                      |
| ○ | 標準15号マンホール<br>(内径5mm)                      |
| ○ | 標準16号マンホール<br>(内径4mm)                      |
| ○ | 標準17号マンホール<br>(内径3mm)                      |
| ○ | 標準18号マンホール<br>(内径2mm)                      |
| ○ | 標準19号マンホール<br>(内径1.5mm)                    |
| ○ | 標準20号マンホール<br>(内径1mm)                      |
| ○ | 標準21号マンホール<br>(内径0.5mm)                    |
| ○ | 標準22号マンホール<br>(内径0.2mm)                    |
| ○ | 標準23号マンホール<br>(内径0.1mm)                    |
| ○ | 標準24号マンホール<br>(内径0.05mm)                   |
| ○ | 標準25号マンホール<br>(内径0.02mm)                   |
| ○ | 標準26号マンホール<br>(内径0.01mm)                   |
| ○ | 標準27号マンホール<br>(内径0.005mm)                  |
| ○ | 標準28号マンホール<br>(内径0.002mm)                  |
| ○ | 標準29号マンホール<br>(内径0.001mm)                  |
| ○ | 標準30号マンホール<br>(内径0.0005mm)                 |
| ○ | 標準31号マンホール<br>(内径0.0002mm)                 |
| ○ | 標準32号マンホール<br>(内径0.0001mm)                 |
| ○ | 標準33号マンホール<br>(内径0.00005mm)                |
| ○ | 標準34号マンホール<br>(内径0.00002mm)                |
| ○ | 標準35号マンホール<br>(内径0.00001mm)                |
| ○ | 標準36号マンホール<br>(内径0.000005mm)               |
| ○ | 標準37号マンホール<br>(内径0.000002mm)               |
| ○ | 標準38号マンホール<br>(内径0.000001mm)               |
| ○ | 標準39号マンホール<br>(内径0.0000005mm)              |
| ○ | 標準40号マンホール<br>(内径0.0000002mm)              |
| ○ | 標準41号マンホール<br>(内径0.0000001mm)              |
| ○ | 標準42号マンホール<br>(内径0.00000005mm)             |
| ○ | 標準43号マンホール<br>(内径0.00000002mm)             |
| ○ | 標準44号マンホール<br>(内径0.00000001mm)             |
| ○ | 標準45号マンホール<br>(内径0.000000005mm)            |
| ○ | 標準46号マンホール<br>(内径0.000000002mm)            |
| ○ | 標準47号マンホール<br>(内径0.000000001mm)            |
| ○ | 標準48号マンホール<br>(内径0.0000000005mm)           |
| ○ | 標準49号マンホール<br>(内径0.0000000002mm)           |
| ○ | 標準50号マンホール<br>(内径0.0000000001mm)           |
| ○ | 標準51号マンホール<br>(内径0.00000000005mm)          |
| ○ | 標準52号マンホール<br>(内径0.00000000002mm)          |
| ○ | 標準53号マンホール<br>(内径0.00000000001mm)          |
| ○ | 標準54号マンホール<br>(内径0.000000000005mm)         |
| ○ | 標準55号マンホール<br>(内径0.000000000002mm)         |
| ○ | 標準56号マンホール<br>(内径0.000000000001mm)         |
| ○ | 標準57号マンホール<br>(内径0.0000000000005mm)        |
| ○ | 標準58号マンホール<br>(内径0.0000000000002mm)        |
| ○ | 標準59号マンホール<br>(内径0.0000000000001mm)        |
| ○ | 標準60号マンホール<br>(内径0.00000000000005mm)       |
| ○ | 標準61号マンホール<br>(内径0.00000000000002mm)       |
| ○ | 標準62号マンホール<br>(内径0.00000000000001mm)       |
| ○ | 標準63号マンホール<br>(内径0.000000000000005mm)      |
| ○ | 標準64号マンホール<br>(内径0.000000000000002mm)      |
| ○ | 標準65号マンホール<br>(内径0.000000000000001mm)      |
| ○ | 標準66号マンホール<br>(内径0.0000000000000005mm)     |
| ○ | 標準67号マンホール<br>(内径0.0000000000000002mm)     |
| ○ | 標準68号マンホール<br>(内径0.0000000000000001mm)     |
| ○ | 標準69号マンホール<br>(内径0.00000000000000005mm)    |
| ○ | 標準70号マンホール<br>(内径0.00000000000000002mm)    |
| ○ | 標準71号マンホール<br>(内径0.00000000000000001mm)    |
| ○ | 標準72号マンホール<br>(内径0.000000000000000005mm)   |
| ○ | 標準73号マンホール<br>(内径0.000000000000000002mm)   |
| ○ | 標準74号マンホール<br>(内径0.000000000000000001mm)   |
| ○ | 標準75号マンホール<br>(内径0.0000000000000000005mm)  |
| ○ | 標準76号マンホール<br>(内径0.0000000000000000002mm)  |
| ○ | 標準77号マンホール<br>(内径0.0000000000000000001mm)  |
| ○ | 標準78号マンホール<br>(内径0.00000000000000000005mm) |
| ○ | 標準79号マンホール<br>(内径0.00000000000000000002mm) |
| ○ | 標準80号マンホール<br>(内径0.00000000000000000001mm) |

|       |                |
|-------|----------------|
| H.P   | ヒューム管          |
| C.P   | 陶管             |
| S.P   | 鋼管             |
| C.B   | コンクリートボックス     |
| V.U   | 硬質塩化ビニル管       |
| CoSag | セグメント工事用SPFRP管 |
| FRPM  | 強化プラスチック複合管    |
| R.C   | 現場打ち鉄筋コンクリート   |
| T.N   | トンネル           |
| K.P   | 硬質塩化ビニル管(半管)   |
| INV-V | 管内インバート(半管)    |



○下水道台帳図は、現地の状況とは整合しない場合があります。  
設計や工事等を利用される場合は、下水道課との協議及び、  
下水道管の状況を見地確認していただきますようお願いいたします。  
○この地図は、東京都知事の承認を受けて、東京都縮尺2,500分の1地形図を  
利用して作成したものである。(承認番号)3都基安審第52号  
○無断複製を禁ずる。



多磨霊園