

# 財政状況のあらまし

令和7年度下半期(令和7年10月1日~令和8年3月31日)  
 ※令和8年3月31日現在  
**最終予算額 853億3,125万8千円**  
 (一般会計および特別会計合計)

皆さんから納めていただいた市税をはじめ、地方譲与税や国・都からの補助金および交付金などの財源がどのように使われているかをお知らせするとともに、市政運営に一層のご理解とご協力をいただくため、毎年2回(上半期、下半期)財政状況を公表しています。

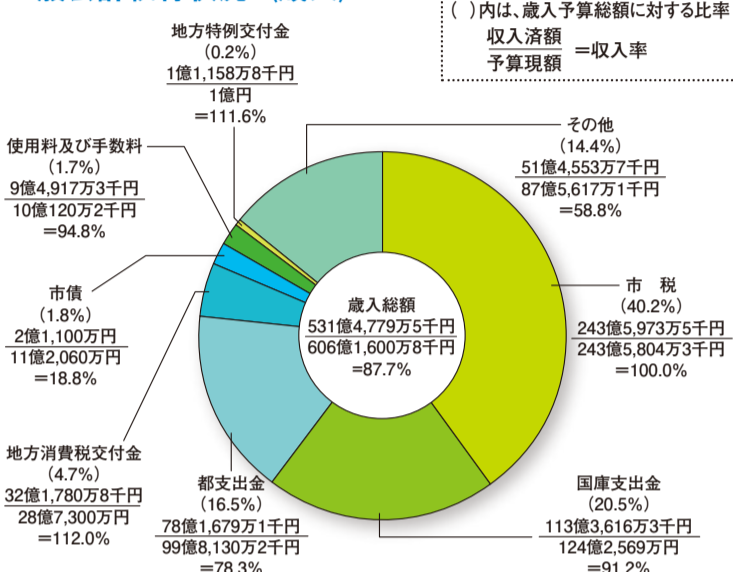
☎財政課財政係 (☎042-387-9802)

## 一般会計

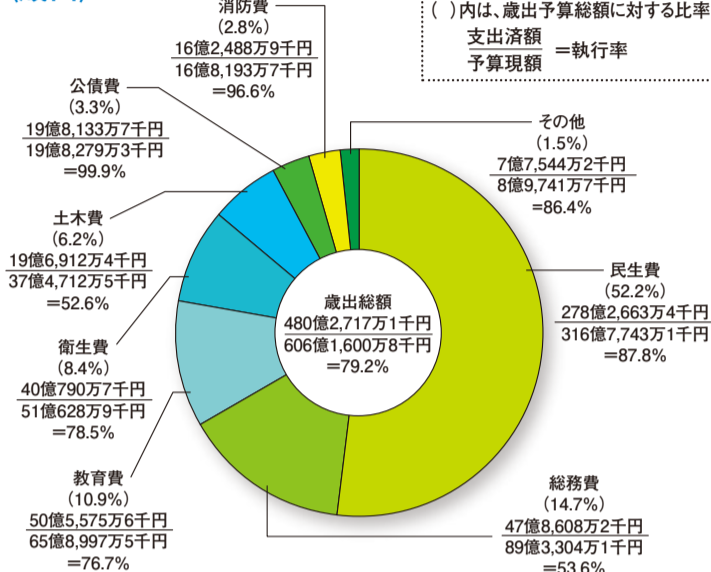
道路や公園、学校等の公共施設の建設や改修、保育園や学童、総合体育館等の運営や委託、健康、社会福祉、消防、ごみ処理など、市が行う事業の大部分を賄います。総額は前年同期と比べ0.3%の増となっています。

主な財源である市税の収入率は前年同期と比べ1.0ポイントの減となっています。また、全体の収入率は、前年同期と比べ6.6ポイントの減となっています。

### 一般会計執行状況〈歳入〉



### 〈歳出〉



## 特別会計および公営企業会計

各特別会計は、前年同期と比べ後期高齢者医療は5.3%、介護保険は2.5%のそれぞれ増、国民健康保険は2.5%の減となっています。公営企業会計は下水道事業が前年同期と比べ収入は6.7%、支出は6.2%の減となっています。

### 特別会計執行状況

区分	予算現額	収入		支出	
		収入額	収入率	支出額	執行率
国民健康保険	113億8,128万7千円	104億51万6千円	91.4%	102億8,771万4千円	90.4%
介護保険	98億2,541万円	93億8,818万8千円	95.6%	89億2,479万円	90.8%
後期高齢者医療	35億855万3千円	34億3,230万5千円	97.8%	34億667万3千円	97.1%

### 公営企業会計(下水道事業)執行状況

	予算現額	執行	
		執行額	執行率
収入	20億2,198万3千円	19億8,601万3千円	98.2%
支出	23億3,078万9千円	21億2,860万5千円	91.3%

## 市債

多額の資金を必要とする公共施設の建設、学校の改修や下水道事業は、資金の一部を国や都・銀行などから長期にわたって借り受け、事業

に充てています。このような長期借入金を市債といいます。総額は前年同期と比べて8.7%の減となりました。

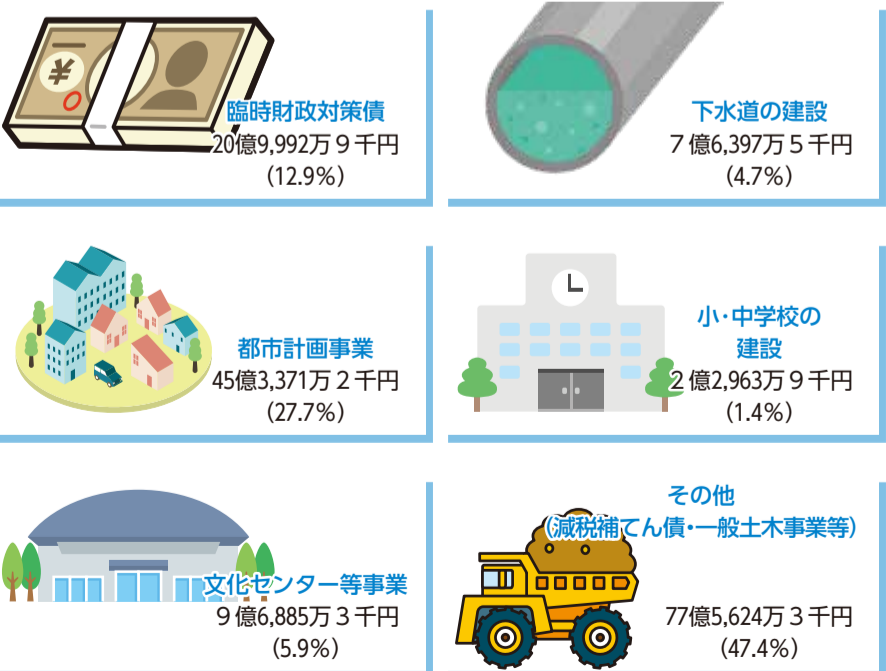
## 市有財産

市が保有し管理する財産には、市役所や学校、公園などの建物や土地、その他の物品、基金などがあります。

総額は、1,075億885万5千円となり、前年同期と比べ1.0%の増となりました。

### 市債の目的別内訳

市債現在高 163億5,235万1千円 ※市民1人当たりの額は12万9,504円、人口は12万6,269人  
 ( )内は市債総額に対する比率



・掲載内容の詳細や最新情報については、お問い合わせいただくか、市ホームページをご覧ください。費用の記載のないものは、原則無料です  
 ・各記事中の二次元コードは、事業の詳細や申込フォーム等へご案内するものです