

## 小金井市保育検討協議会資料（その1）

- 入所・待機児童数の推移
- 女性就業者数の推移及び家族累計型
- 一般会計決算、経常収支比率、実質公債費の推移
- 職員数、職員一人当たり市民数の推移

## 入所・待機児童数の推移

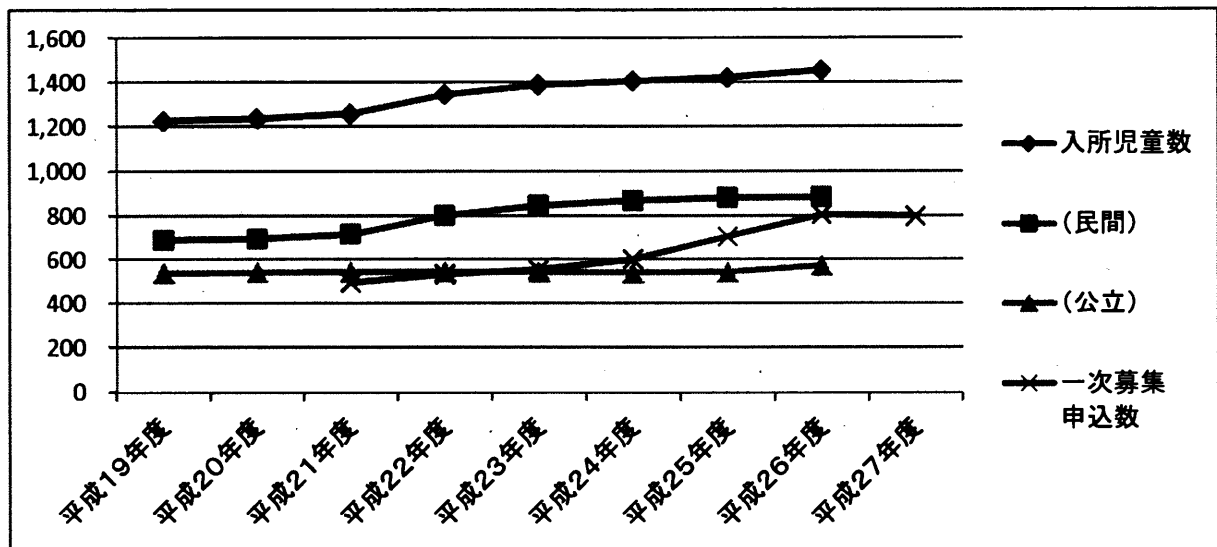
(単位：人)

区分	入所児童数	(民間)	(公立)	一次募集 申込数	待機児童数 (新定義)	備 考
平成19年度	1,227	689	538		66	ひまわり保育園開設
平成20年度	1,236	695	541		87	
平成21年度	1,258	716	542	495	117	
平成22年度	1,345	801	544	533	91	アスクむさし小金井保育園開設
平成23年度	1,389	846	543	554	115	
平成24年度	1,406	867	539	602	138	
平成25年度	1,422	880	542	706	188	
平成26年度	1,455	883	572	806	257	
平成27年度				799	164	

※待機児童数は、当該年度当初（4月）の児童数  
 入所児童数は、当該年度末（3月）の児童数

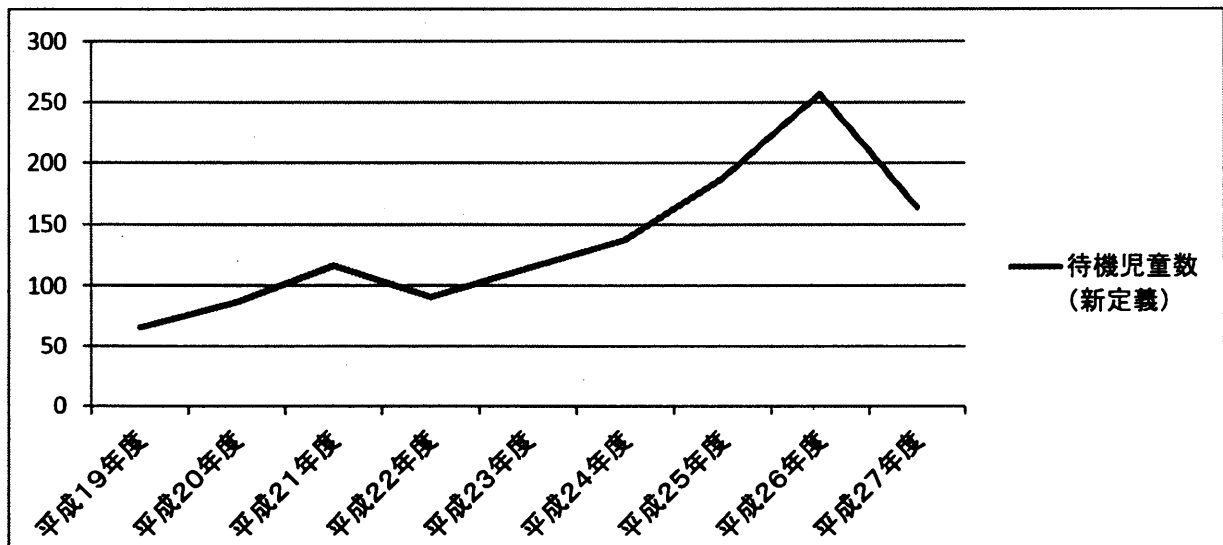
### 入所児童数推移

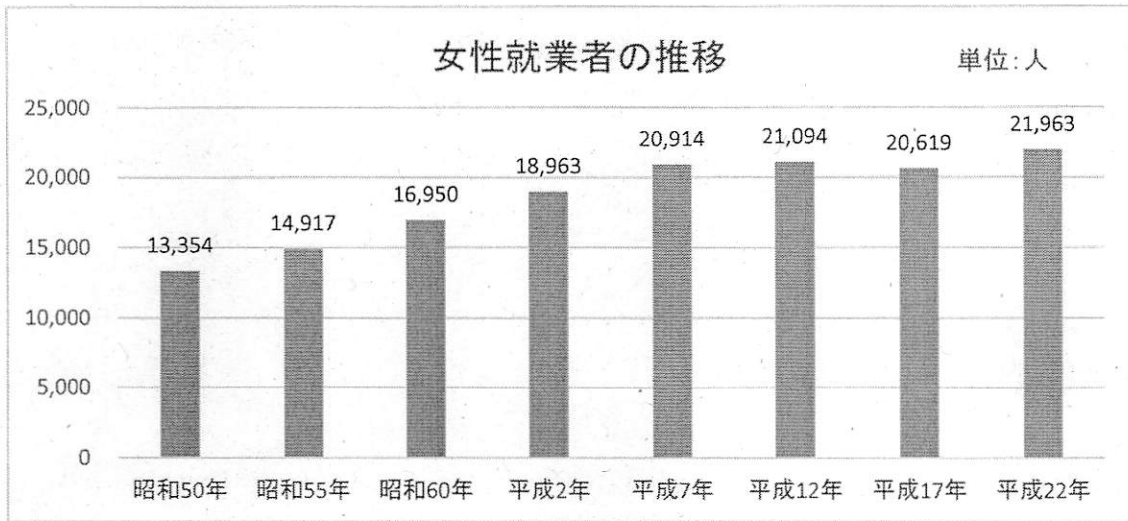
(単位：人)




### 待機児童数推移

(単位：人)





出展：こがねいの統計（P21） 労働力状態別人口（国勢調査）



出展：多摩地域データブック 世帯の家族類型別一般世帯数

