

## 平成26年度公立保育園の運営に関するアンケート調査集計

## 1 調査概要

(1) 調査世帯 市内公立保育園全世帯を対象とした。

(2) 回答状況

園名	世帯数	提出数	回収率
くりのみ	88 世帯	75 件	85.23%
わかたけ	94 世帯	68 件	72.34%
小金井	92 世帯	79 件	85.87%
さくら	95 世帯	54 件	56.84%
けやき	114 世帯	99 件	86.84%
合計	483 世帯	375 件	77.64%

(3) 調査期間

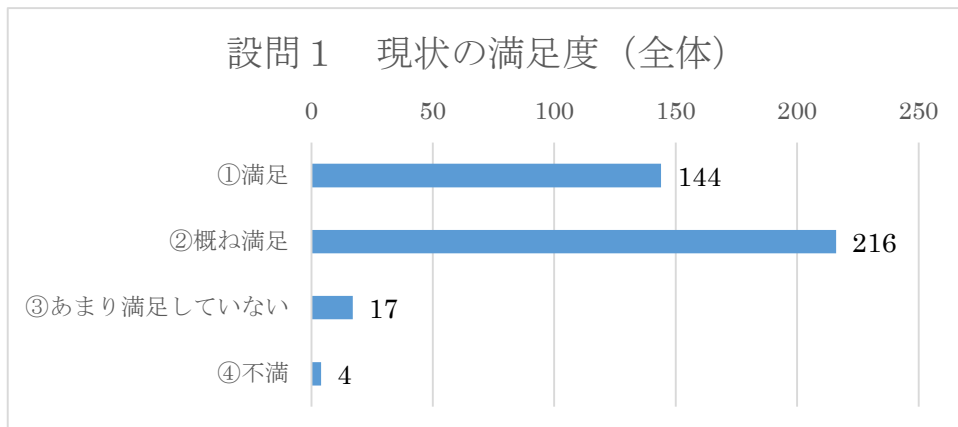
平成26年9月1日から平成26年9月10日まで

(4) 調査方法

無記名方式

## 2 調査集計（5園全体）

### 設問1 現状の保育内容に満足していますか？



理由

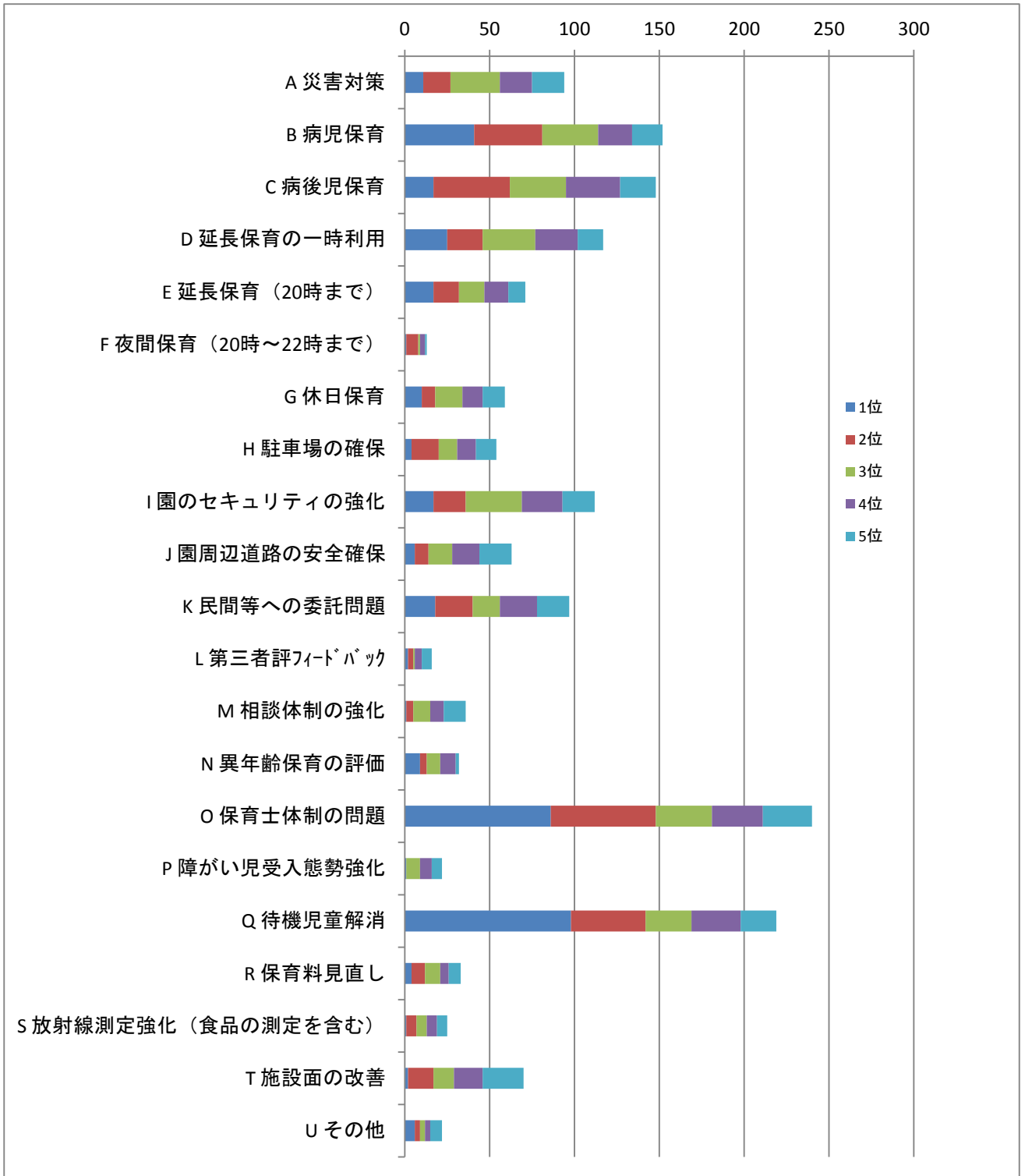
別紙1

### 設問2 保育ニーズについて

#### (1) 保育や保育園関係等で市に要望したいこと

（5つ以内で選択・優先順位1位から5位まで）

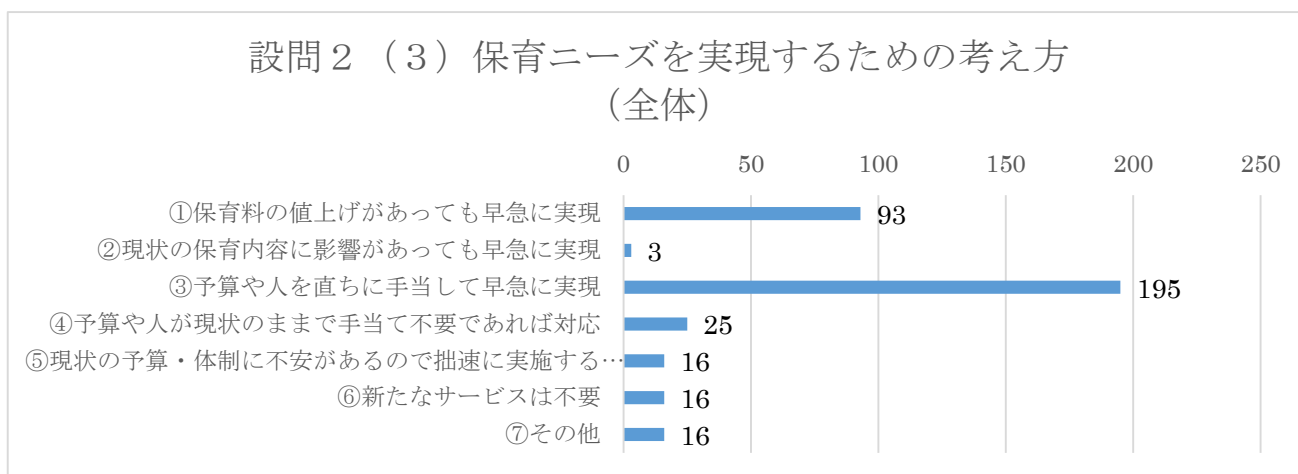
項目	1位	2位	3位	4位	5位	回答数計	順位
A 災害対策	11	16	29	19	19	94	8
B 病児保育	41	40	33	20	18	152	3
C 病後児保育	17	45	33	32	21	148	4
D 延長保育の一時利用	25	21	31	25	15	117	5
E 延長保育(20時まで)	17	15	15	14	10	71	9
F 夜間保育(20時～22時まで)	1	7	1	3	1	13	21
G 休日保育	10	8	16	12	13	59	12
H 駐車場の確保	4	16	11	11	12	54	13
I 園のセキュリティの強化	17	19	33	24	19	112	6
J 園周辺道路の安全確保	6	8	14	16	19	63	11
K 民間等への委託問題	18	22	16	22	19	97	7
L 第三者評フィードバック	2	3	1	4	6	16	20
M 相談体制の強化	1	4	10	8	13	36	14
N 異年齢保育の評価	9	4	8	9	2	32	16
O 保育士体制の問題	86	62	33	30	29	240	1
P 障がい児受入態勢強化	1	0	8	7	6	22	18
Q 待機児童解消	98	44	27	29	21	219	2
R 保育料見直し	4	8	9	5	7	33	15
S 放射線測定強化(食品の測定を含む)	1	6	6	6	6	25	17
T 施設面の改善	2	15	12	17	24	70	10
U その他	6	3	3	3	7	22	19



U その他  
別紙2

設問2(2) 設問2(1)で要望した理由  
別紙3

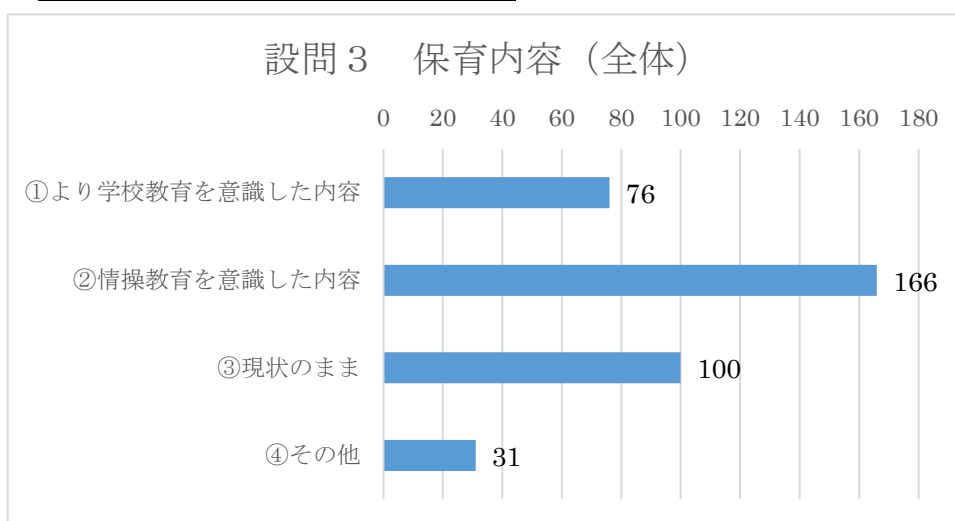
### 設問2(3) 保育ニーズを実現するに当たり、自分の考えに近いもの



⑦ その他  
別紙4

### 設問3 保育内容について

#### (1) 自分の考えにもっとも近いもの

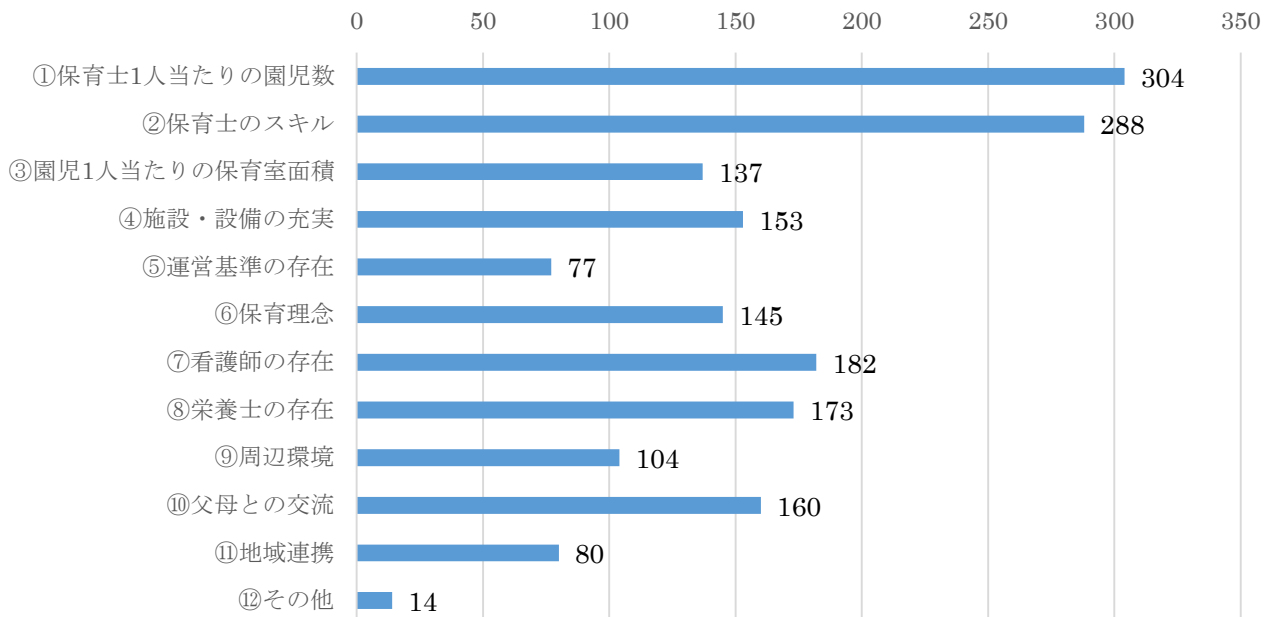


④ その他  
別紙5

### 設問4 保育の質について

#### (1) 保育の質に影響を与えるものとして、重要と考えるもの

### 設問4 保育の質（複数回答） （全体）



⑫ その他（別紙6）

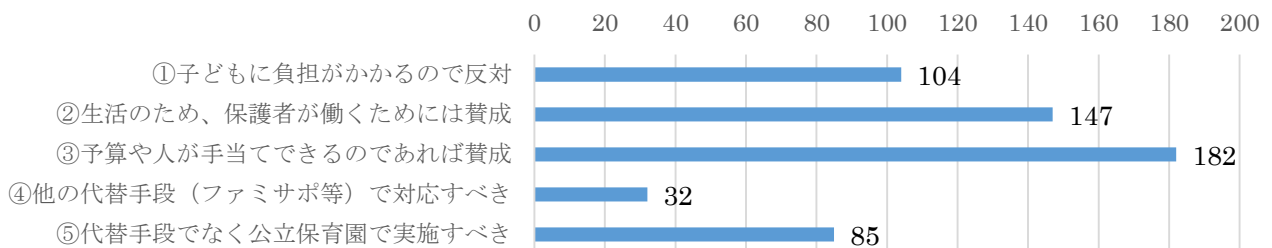
設問4(2) 意見・要望

別紙7

### 設問5 延長（20時まで）の保育について

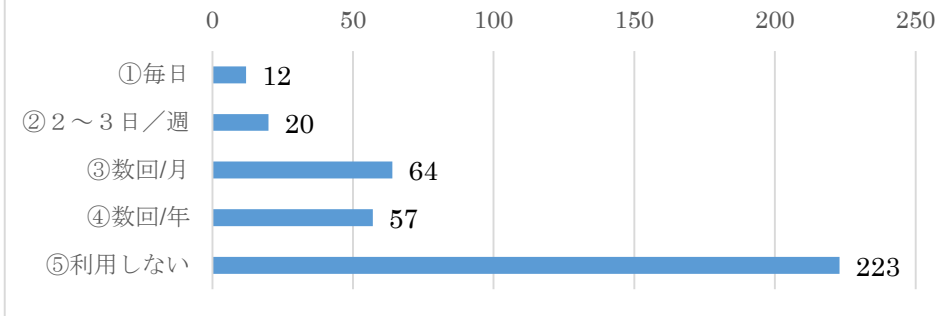
(1) 保育時間を20時まで延長することについて、考えに近いもの

#### 設問5（1） 延長保育（複数回答） （全体）



(2) 20時までの延長保育が実施された場合の利用予定

### 設問5 (2) 20時までの延長保育 (全体)

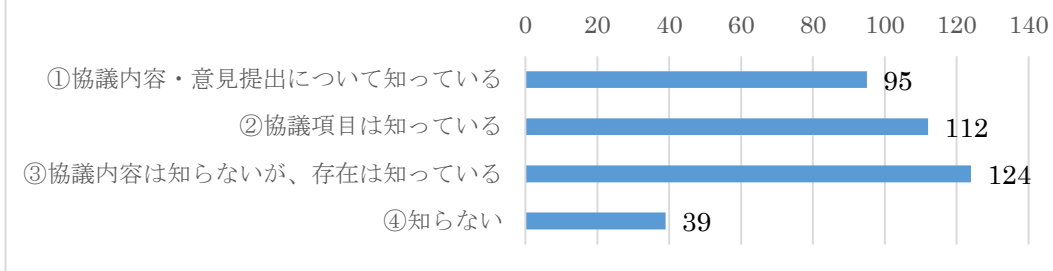


### 設問6 その他、市(保育園を含む) に対する意見・要望 別紙8

### 設問7 小金井市公立保育園運営協議会について

#### (1) 運営協議会の認知状況

### 設問7 運営協議会について (全体)



#### (2) 公立保育園運営協議会に対する意見・要望 別紙9