

国民健康保険特別会計

平成25年度小金井市国民健康保険特別会計決算概要

国民健康保険制度は、被用者保険制度とともに、今日の国民皆保険制度を支える医療保険制度の基盤として、地域住民への医療の提供と健康の保持増進に寄与する重要な役割を果たしています。その国民健康保険の財政運営は、基礎課税額の対象経費（保険給付費、共同事業拠出金、保健事業費等）から法定財源（国庫支出金、都支出金、法定の市繰入金等）を控除した額を保険税額とするとされています。

しかしながら、国民健康保険は、高齢者や低所得者の多くを被保険者として抱えるという構造的な特徴があります。また、近年、本格的な高齢化の進展や疾病構造の変化、また、医療技術の高度化等により、医療費は年々増大しています。

小金井市では、このような構造的な特徴や医療費の増大により状況が厳しくなる中、平成24年度に6年振りとなる国民健康保険税の税率改正を実施しました。しかしながら、この間、財政的な調整機能を果たす市の基金は枯渇し、平成23年度からは実質収支の赤字が続いています。さらに本年度から平成23年度に借り入れた東京都からの借入金の返済も始まり、厳しさが増しており、財政運営の健全化が強く求められています。

小金井市の状況ですが、はじめに、年間平均被保険者数は2万7,999人で、これを前年度と比較すると、144人の減となりました。内訳は、一般被保険者が17人の減、退職被保険者等は127人の減で、本年度も前年度に引き続き減少となりました。平成25年度も平成20年度に施行された医療制度改革による国民健康保険の枠組みの大きな変更を引き継ぎ、その枠組みのもとで、メタボリックシンドローム予防のための特定健康診査等の事業を継続して実施しました。

予算規模は、当初予算99億665万円に5回の補正予算4億1,915万5千円を加え、予算総額は103億2,580万5千円となりました。これに対する決算額は、歳入総額が100億8,555万1千円で前年度対比2.4%の増、歳出総額が102億1,705万9千円で前年度対比3.5%の増となりました。この結果、歳入歳出差引では不足額が1億3,150万8千円となるため、翌年度歳入繰上充用金で歳入不足額を補填しました。歳出決算額には平成24年度からの繰上充用金2,177万4千円を含んでおりますが、本年度は赤字額である歳入不足額が拡大し、実質収支の赤字は3年連続となりました。

歳入の主な内容は、次のとおりです。

- ① 国民健康保険税は、賦課限度額について、平成17年度以来8年振りに法定限度額と同額になるように引き上げる改定をして、賦課しました。

収入額は、24億3,676万円の前年度対比3.6%の増になりました。

収入率は、現年課税分が90.7%で前年度を0.4ポイント上回りました。また、滞納繰越分は18.8%と前年度を3.1ポイント上回り、全体では74.0%

で前年度対比0.5ポイントの増となりました。本年度からコンビニエンスストアでの収納を開始し、納付環境を整備するとともに、滞納整理事務の体制も強化し、滞納者との折衝の機会を増やし、早期滞納解消に努めました。結果、現年課税分、滞納繰越分ともに収入率を向上させることができました。

多摩26市での収入率比較では、現年課税分が第19位、滞納繰越分が第24位で、これらを合わせた合計収入率では第18位となり、順位を3つ下げる結果となりました。

- ② 国庫支出金は、20億2,911万3千円で前年度対比2.1%の増となりました。療養給付費等負担金は19億1,203万1千円で前年度対比1.1%の増、財政調整交付金は4,858万6千円と前年度対比50.4%の増となりました。
- ③ 療養給付費等交付金は、5億4,726万円で前年度対比2.0%の減となりました。
- ④ 前期高齢者交付金は、前期高齢者の加入割合が高い保険者に負担調整を目的として交付されることになった交付金で、本年度は20億9,529万9千円交付され、前年度対比10.4%の増となりました。
- ⑤ 都支出金は、5億7,597万6千円で前年度対比1.8%の減となりました。高額医療費共同事業負担金が5,111万9千円で対前年度比13.4%の増、国民健康保険事業都補助金が2,442万5千円で前年度対比25.1%の減、財政調整交付金が4億8,313万9千円で前年度対比1.6%の減となったことによるものです。
- ⑥ 共同事業交付金は、10億680万5千円で前年度対比3.9%の減となりました。
- ⑦ 繰入金は13億7,113万3千円で前年度対比2.2%の減となりました。内訳として、保険料軽減分などの保険基盤安定繰入金が前年度対比2.5%の増、出産育児一時金繰入金が17.5%、赤字補填財源にあたる「その他一般会計繰入金」が3.4%、それぞれ減となったことによるものです。
- ⑧ 繰越金は、前年度決算において歳出総額に対し歳入総額が不足したため、収入額はありませんでした。
- ⑨ 諸収入は、2,318万9千円で前年度対比8.4%の増となりました。

次に歳出の主な内容は、次のとおりです。

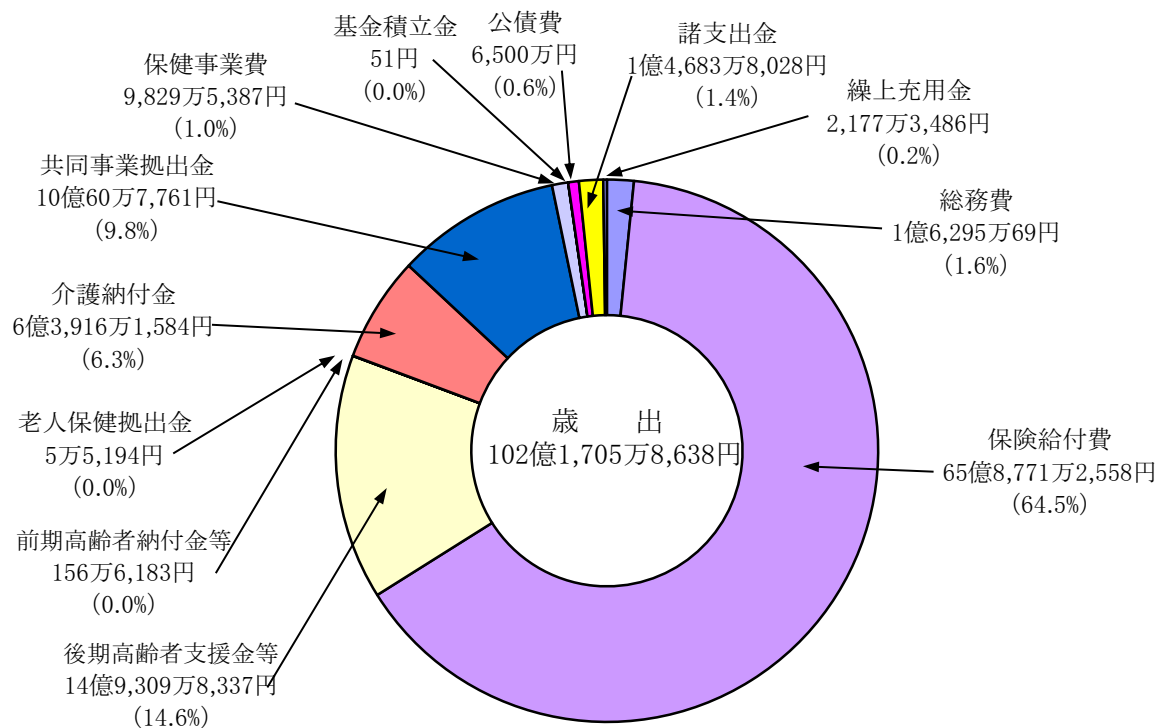
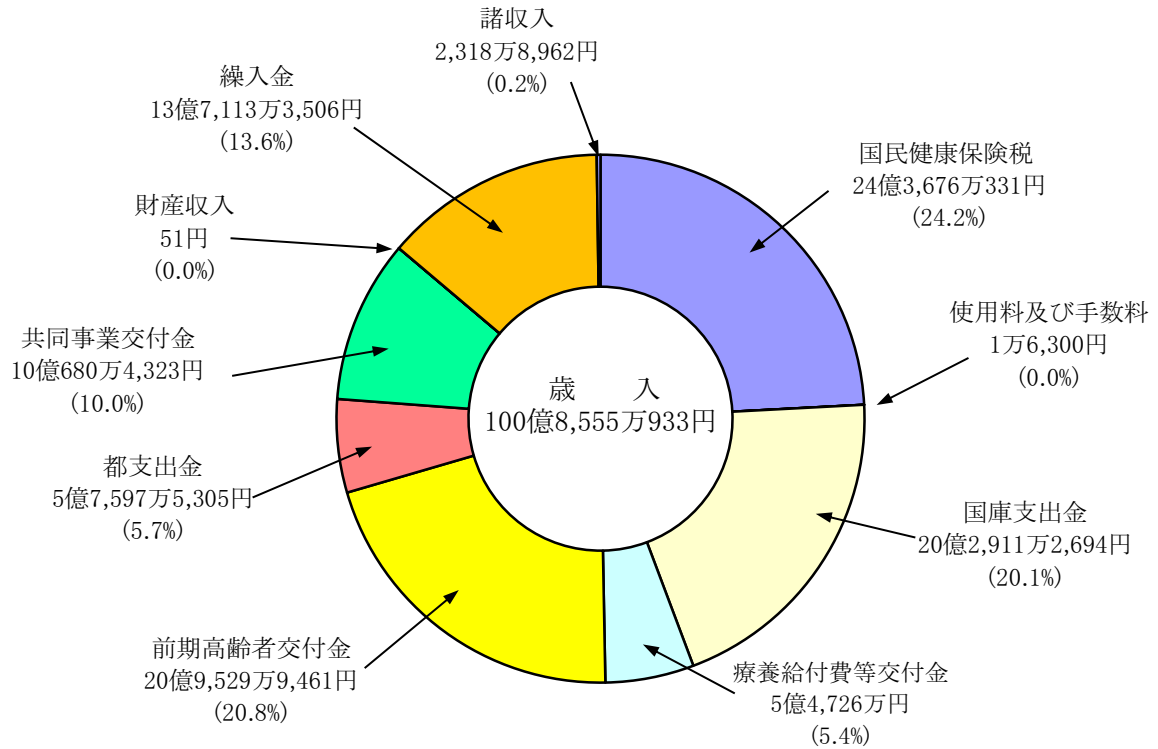
- ① 総務費は、1億6,295万円で前年度対比7.0%の増となりました。この主な要因は、保険証の一斉更新が隔年での実施年度となり、経費が増となったことによるものです。
- ② 保険給付費は、65億8,771万3千円で前年度対比2.7%の増となりました。この主な要因は、療養諸費が58億5,440万円で前年度対比2.9%の増、高額療養費は6億6,588万円で対前年度比2.8%の増となり、前期高

齡者が増加し、1人当たりの費用額が増となったことによるものです。

- ③ 後期高齢者支援金等は、後期高齢者医療制度の支援を目的とした経費で、14億9,309万8千円で、前年度対比6.0%の増となりました。高齢化の進展により負担額が増したことによるものです。
- ④ 前期高齢者納付金等は、前期高齢者に係る負担調整を目的とした経費で、156万6千円で、前年度対比3.5%の増となりました。
- ⑤ 老人保健拠出金は、5万5千円で事務費のみの拠出金となりました。
- ⑥ 介護納付金は、介護保険第2号被保険者の保険料相当に係る経費で、6億3,916万2千円で前年度対比8.9%の増となりました。前々年度の確定に伴う清算の不足額が増えたことや、第2号被保険者負担額が増したことによるものです。
- ⑦ 共同事業拠出金は、10億60万8千円で前年度対比3.7%の増となりました。
- ⑧ 保健事業費は、9,829万5千円で前年度対比0.1%の増となりました。
- ⑨ 基金積立金は、積立金利子の積立を行いました。1千円未満の積立となりました。
- ⑩ 公債費は、6,500万円で、前年度に対し皆増となりました。前述のとおり、平成23年度に借り入れた東京都からの借入金の返済が始まったことによるものです。
- ⑪ 諸支出金は、1億4,683万8千円で前年度対比13.1%の減となりました。この主な要因は、交付金等の返還金が1億3,519万4千円で2,160万3千円減少したことによるものです。
- ⑫ 繰上充用金は、前年度決算での歳入不足を、翌年度の歳入を繰り上げてこれに充てるもので、2,177万4千円で前年度対比72.4%の減となりました。

国民健康保険制度は、社会保障制度改革国民会議での議論を経て、国民健康保険の広域化についての検討が法制化されました。今後の動向をよく注視し、財政構造の変化による影響に適切に対処していくとともに、悪化した財政運営の改善にも努め、国民皆保険制度の根幹をなす国民健康保険制度の維持を図ってまいります。

平成25年度国民健康保険特別会計決算款別構成



国民健康保険特別会計予算執行状況

歳入

区分 款別	予算現額 (円)	調定額 (円)	収入済額			不納欠損額 (円)
			金額(円) A	収入率 (%)		
				対予算現額	対調定額	
1国民健康保険税	2,454,028,000	3,293,520,361	2,436,760,331	99.3	74.0	63,563,405
2使用料及び手数料	1,000	16,300	16,300	1,630.0	100.0	0
3国庫支出金	2,095,714,000	2,029,112,694	2,029,112,694	96.8	100.0	0
4療養給付費等交付金	523,550,000	547,260,000	547,260,000	104.5	100.0	0
5前期高齢者交付金	2,095,300,000	2,095,299,461	2,095,299,461	100.0	100.0	0
6都支出金	739,037,000	575,975,305	575,975,305	77.9	100.0	0
7共同事業交付金	1,010,595,000	1,006,804,323	1,006,804,323	99.6	100.0	0
8財産収入	1,000	51	51	5.1	100.0	0
9繰入金	1,391,080,000	1,371,133,506	1,371,133,506	98.6	100.0	0
10繰越金	1,000	0	0	0.0	—	0
11諸収入	16,498,000	27,063,264	23,188,962	140.6	85.7	963,285
歳入合計	10,325,805,000	10,946,185,265	10,085,550,933	97.7	92.1	64,526,690

歳出

区分 款別	予算現額 (円)	支出済額		不用額(円)
		金額(円) B	執行率(%)	
1総務費	169,640,000	162,950,069	96.1	6,689,931
2保険給付費	6,633,580,000	6,587,712,558	99.3	45,867,442
3後期高齢者支援金等	1,493,099,000	1,493,098,337	100.0	663
4前期高齢者納付金等	1,567,000	1,566,183	99.9	817
5老人保健拠出金	64,000	55,194	86.2	8,806
6介護納付金	639,162,000	639,161,584	100.0	416
7共同事業拠出金	1,018,071,000	1,000,607,761	98.3	17,463,239
8保健事業費	114,260,000	98,295,387	86.0	15,964,613
9基金積立金	1,000	51	5.1	949
10公債費	65,231,000	65,000,000	99.6	231,000
11諸支出金	148,902,000	146,838,028	98.6	2,063,972
12予備費	20,454,000	0	0.0	20,454,000
13繰上充用金	21,774,000	21,773,486	100.0	514
歳出合計	10,325,805,000	10,217,058,638	98.9	108,746,362

年間平均被保険者数 27,999人

収入未済額 (円)	予算現額に比し増減 (円)	Aの構成比(%)		被保険者1人当たり額(円)			Aの前年度比較 (%)
		本年度	前年度	本年度	前年度	比較	
795,597,225	△17,267,669	24.2	23.9	87,030	83,601	3,429	3.6
0	15,300	0.0	0.0	1	1	0	△30.3
0	△66,601,306	20.1	20.2	72,471	70,610	1,861	2.1
0	23,710,000	5.4	5.7	19,546	19,852	△306	△2.0
0	△539	20.8	19.3	74,835	67,439	7,396	10.4
0	△163,061,695	5.7	5.9	20,571	20,836	△265	△1.8
0	△3,790,677	10.0	10.6	35,958	37,212	△1,254	△3.9
0	△949	0.0	0.0	0	0	0	0.0
0	△19,946,494	13.6	14.2	48,971	49,826	△855	△2.2
0	△1,000	0.0	0.0	0	0	0	—
2,915,917	6,690,962	0.2	0.2	828	760	68	8.4
798,513,142	△240,254,067	100.0	100.0	360,211	350,137	10,074	2.4

Bの構成比(%)		被保険者1人当たり額(円)			Bの前年度比較 (%)
本年度	前年度	本年度	前年度	比較	
1.6	1.5	5,820	5,413	407	7.0
64.5	65.0	235,284	227,967	7,317	2.7
14.6	14.3	53,327	50,028	3,299	6.0
0.0	0.0	56	54	2	3.5
0.0	0.0	2	2	0	△11.8
6.3	5.9	22,828	20,862	1,966	8.9
9.8	9.8	35,737	34,290	1,447	3.7
1.0	1.0	3,511	3,490	21	0.1
0.0	0.0	0	0	0	0.0
0.6	0.0	2,321	0	2,321	皆増
1.4	1.7	5,244	6,005	△761	△13.1
0.0	0.0	0	0	0	—
0.2	0.8	778	2,800	△2,022	△72.4
100.0	100.0	364,908	350,911	13,997	3.5

歳入歳出差引不足額 131,507,705円

このため翌年度歳入繰上充用金131,507,705円で歳入不足を補った。

財源内訳

(単位：千円)

科目	財源内訳		特定財源						一般財源		
	決算額	金額	国庫支出金		都支出金		その他		金額	構成比	
			金額	構成比	金額	構成比	金額	構成比			
1 総務費	162,950	266	0.2	6,387	3.9	307	0.2	6,960	4.3	155,990	95.7
2 保険給付費	6,587,713	1,271,741	19.3	338,995	5.2	2,655,081	40.3	4,265,817	64.8	2,321,896	35.2
3 後期高齢者支援金等	1,493,098	464,539	31.1	108,763	7.3	92,885	6.2	666,187	44.6	826,911	55.4
4 前期高齢者納付金等	1,566	0	0.0	0	0.0	1,448	92.5	1,448	92.5	118	7.5
5 老人保健拠出金	55	0	0.0	0	0.0	0	0.0	0	0.0	55	100.0
6 介護納付金	639,162	221,937	34.7	52,544	8.2	1,580	0.3	276,061	43.2	363,101	56.8
7 共同事業拠出金	1,000,608	51,119	5.1	51,119	5.1	898,370	89.8	1,000,608	100.0	0	0.0
8 保健事業費	98,295	17,404	17.7	18,168	18.5	0	0.0	35,572	36.2	62,723	63.8
9 基金積立金	0	0	—	0	—	0	—	0	—	0	—
10 公債費	65,000	0	0.0	0	0.0	0	0.0	0	0.0	65,000	100.0
11 諸支出金	146,838	2,107	1.4	0	0.0	0	0.0	2,107	1.4	144,731	98.6
13 繰上充用金	21,774	0	0.0	0	0.0	0	0.0	0	0.0	21,774	100.0
歳出合計	10,217,059	2,029,113	19.9	575,976	5.6	3,649,671	35.7	6,254,760	61.2	3,962,299	38.8

性質別分類

(単位：千円)

科目	区分	人件費				物件費		扶助費・補助費等		その他	
		金額	構成比	金額	構成比	金額	構成比	金額	構成比		
										金額	構成比
1 総務費	162,950	126,395	77.6	34,811	21.3	1,744	1.1	0	0.0	0	0.0
2 保険給付費	6,587,713	0	0.0	26,090	0.4	6,561,623	99.6	0	0.0	0	0.0
3 後期高齢者支援金等	1,493,098	0	0.0	0	0.0	1,493,098	100.0	0	0.0	0	0.0
4 前期高齢者納付金等	1,566	0	0.0	0	0.0	1,566	100.0	0	0.0	0	0.0
5 老人保健拠出金	55	0	0.0	0	0.0	55	100.0	0	0.0	0	0.0
6 介護納付金	639,162	0	0.0	0	0.0	639,162	100.0	0	0.0	0	0.0
7 共同事業拠出金	1,000,608	0	0.0	0	0.0	1,000,608	100.0	0	0.0	0	0.0
8 保健事業費	98,295	0	0.0	84,867	86.3	13,428	13.7	0	0.0	0	0.0
9 基金積立金	0	0	—	0	—	0	—	0	—	0	—
10 公債費	65,000	0	0.0	0	0.0	0	0.0	65,000	100.0	0	0.0
11 諸支出金	146,838	0	0.0	0	0.0	144,731	98.6	2,107	1.4	0	0.0
13 繰上充用金	21,774	0	0.0	0	0.0	0	0.0	21,774	100.0	0	0.0
歳出合計	10,217,059	126,395	1.2	145,768	1.4	9,856,015	96.5	88,881	0.9	0	0.0

国民健康保険事業の主な概要は次のとおりです。

1 被保険者

(1) 世帯数・被保険者数

(単位：人)

区 別		種 別		前年度末現在	本年度中増減	本年度末現在	年間平均
世 帯 数(世帯)				17,869	67	17,936	18,001
被 保 険 者 数	総 数			27,864	△95	27,769	27,999
	一般被保険者等			26,290	118	26,408	26,492
	退職被保険者等			1,574	△213	1,361	1,507

(2) 世帯・被保険者加入割合

世 帯 数			人 口		
総世帯数	国保世帯数	加入割合	総人口	被保険者数	加入割合
56,828 世帯	18,001 世帯	31.7%	117,001 人	27,999 人	23.9%

(注) 総世帯・総人口は、1月1日現在(外国人を含む) 国保世帯数・被保険者数は、年間平均

2 保険給付

被保険者の疾病・負傷及び出産・死亡等について療養の給付・療養費・高額療養費・出産育児一時金・葬祭費・移送費の給付を行いました。

(1) 療養の給付

被保険者が保険医療機関等で受けた療養の給付の費用に対し、義務教育就学前の被保険者については80%、70歳以上の被保険者については70%または90%、その他の被保険者については70%の給付を行いました。

(一般被保険者分)

事 項		件 数	日 数	費 用 額
種 別				
医科	入院	4,554 件	72,938 日	2,487,255,880 円
	入院外	207,712 件	325,656 日	2,643,511,543 円
歯科		49,932 件	98,597 日	620,680,941 円
薬剤		129,449 件	(160,934)	1,398,090,830 円
食事療養費		(4,310)	(190,607)	128,906,991 円
訪問看護		512 件	3,028 日	33,067,800 円
計		392,159 件	500,219 日	7,311,513,985 円

(注) 「計」には()を含まない。

(退職被保険者等分)

事 項		件 数	日 数	費 用 額
種 別				
医科	入院	295件	4,703日	188,020,006円
	入院外	14,899件	22,781日	219,954,154円
歯科		3,768件	7,288日	44,192,860円
薬剤		8,923件	(11,134)	108,196,680円
食事療養費		(279)	(12,234)	8,257,986円
訪問看護		50件	292日	2,981,100円
計		27,935件	35,064日	571,602,786円

(注)「計」には()を含まない。

(診療費諸率：医科・歯科分)

事 項		一人当た りの件数	1件当たり日数	1件当たり費用額	1日当たり費用額	1人当たり費用額
年 度						
一般被 保険者	24年度	9.8件	1.9日	21,663円	11,195円	211,308円
	25年度	9.9件	1.9日	21,936円	11,568円	217,101円
	増加率(%)	1.0	0.0	1.3	3.3	2.7
退職被 保険者	24年度	12.5件	1.9日	22,219円	11,886円	278,266円
	25年度	12.6件	1.8日	23,846円	13,004円	300,044円
	増加率(%)	0.8	△5.3	7.3	9.4	7.8

(2) 療養費

療養費は療養の給付を行うことが困難であると認めるとき、緊急その他やむを得ない理由により保険医療機関外で受診したとき、又は緊急その他やむを得ない理由により被保険者証を提出しないで保険医療機関等で受診したときに療養の給付に代えて支給します。

(一般被保険者分)

事 項		件 数	費 用 額
種 別			
医科・歯科・薬剤		281件	5,105,224円
補装具		175件	6,270,475円
接骨		14,513件	114,366,486円
針・灸		702件	7,462,515円
その他		0件	0円
計		15,671件	133,204,700円

(退職被保険者等分)

種 別 \ 事 項	件 数	費 用 額
医科・歯科・薬剤	19件	127,280円
補装具	11件	404,482円
接骨	1,035件	7,796,877円
針・灸	51件	366,155円
その他	0件	0円
計	1,116件	8,694,794円

(3) 高額療養費

被保険者が保険医療機関で療養を受けたとき、1か月の診療費が自己負担限度額を超えた額について高額療養費として支給しました。

種 別 \ 区 分	合算分		単独分		計	
	件 数	金 額	件 数	金 額	件 数	金 額
一般被保険者	2,000件	32,616,846円	7,412件	577,715,703円	9,412件	610,332,549円
退職被保険者等	30件	1,583,055円	463件	53,839,860円	493件	55,422,915円

(4) その他の給付

被保険者の出産・死亡・移送等に関して、次の支給を行いました。

種 別 \ 区 分	単 価	件 数	支 給 額
移送費	—	0件	0円
出産育児一時金	450,000円	118件	52,450,076円
葬祭費	50,000円	123件	6,150,000円
結核・精神医療給付金	—	6,996件	8,810,858円
合 計			67,410,934円

(注)件数について、直接支払制度を利用の場合は、直接支払分の支出で1件とし、差額分のみ支給済の場合は含まない。

3 後期高齢者支援金

後期高齢者医療制度を支えるため後期高齢者支援金を支払いました。

年度別 \ 区 分	後期高齢者支援金等	事務費拠出金	支援金合計
25年度概算分 A	1,474,330,550円	—	1,493,098,337円
23年度精算分 B	△18,624,394円	—	
23年度調整金額 C	△25,478円		
25年度拠出金 A-(B+C)	1,492,980,422円	117,915円	

4 前期高齢者納付金

前期高齢者負担の保険者間の均衡を図るため前期高齢者納付金を支払いました。

年度別	区 分	前期高齢者納付金	事務費拠出金	納付金合計
25年度概算分	A	2,217,925円	—	1,566,183円
23年度精算分	B	769,130円	—	
23年度調整金額	C	527円	—	
25年度拠出金	A-(B+C)	1,448,268円	117,915円	

5 老人保健拠出金

老人保健医療費等に関する拠出金を支払いました。

年度別	区 分	医療費拠出金	事務費拠出金	拠出金合計
25年度概算分	A	—	—	55,194円
23年度実績拠出金	B	—	—	
23年度調整金額	C	—	—	
25年度拠出金	B+C	—	55,194円	

(医療費拠出金は歳入として処理)

6 介護納付金

介護保険給付費等に充てるための介護納付金を支払いました。

年度別	区 分	給付費納付金
25年度概算分	A	620,370,668円
23年度精算分	B	△18,691,151円
23年度調整金額	C	△99,765円
25年度拠出金	A-(B+C)	639,161,584円

7 共同事業拠出金

高額な医療費の発生に対し、高額医療費拠出金、保険財政共同安定化事業拠出金を支払いました。

高額医療費拠出金	204,474,747円
保険財政共同安定化事業拠出金	796,133,014円

8 保健事業

被保険者の健康の保持増進のため生活習慣病予防に重点をおいた特定健康診査等を実施し、総合健康診査(人間ドック)等の利用者に対して利用料金の一部を補助しました。

(1) 特定健康診査・特定保健指導

特定健康診査		特定保健指導		
受診者数	委託料	動機付け支援利用者数	積極的支援利用者数	委託料
9,601人	77,429,209円	144人	36人	4,026,410円

(2) 人間ドック等補助

区 分 種 別	件 数	補 助 単 価	補 助 金 額
人間ドック	508件	16,000円	8,128,000円
脳ドック	16件	20,000円	320,000円
簡易脳ドック	45件	10,000円	450,000円
計	569件	—	8,898,000円

9. 財政の健全化

財政の健全化のために財源の確保に努めました。

(1) 国民健康保険税
国民健康保険税の収入状況は下記のとおりです。(収入率については、調定額と純収入額で算出していきます。)

区分	事項	予算現額		調定額		収入額		還付未済額		純収入額		不納欠損額		未収入額		内執行停止額		対予算収入率		収入率		
		円	円	円	円	円	円	円	円	円	円	円	円	円	円	円	円	%	%	%	%	
一 般 被 保 険 者	現年分																					
	医療	1,415,172,000	1,551,669,394	1,406,777,326	1,310,042	1,405,467,284	223,715	145,978,395	521,125	99.3	90.6	90.2										
	支援分	570,102,000	620,597,686	554,932,984	596,965	554,336,019	118,202	66,143,465	241,718	97.2	89.3	88.7										
	介護	159,651,000	174,018,835	153,694,593	134,483	153,560,110	13,583	20,445,142	37,957	96.2	88.2	87.6										
	滞納繰越分																					
	医療	79,143,000	447,190,966	83,657,576	97,014	83,560,562	41,046,789	322,583,615	23,096,662	105.6	18.7	15.5										
	支援分	37,680,000	220,964,312	42,205,896	55,344	42,150,552	15,340,637	163,473,123	10,505,835	111.9	19.1	16.2										
	介護	11,667,000	78,610,760	13,644,408	18,842	13,625,566	5,708,380	59,276,814	4,265,998	116.8	17.3	14.3										
	計	2,273,415,000	3,093,051,953	2,254,912,783	2,212,690	2,252,700,093	62,451,306	777,900,554	38,669,295	99.1	72.8	72.2										
	現年分																					
退職 被 保 険 者 等	医療	102,465,000	109,950,819	107,276,122	124,410	107,151,712	15,200	2,783,907	39,388	104.6	97.5	96.1										
支援分	43,000,000	42,667,291	41,455,250	34,195	41,421,055	6,600	1,239,636	18,244	96.3	97.1	96.1											
介護	29,516,000	29,090,675	28,339,495	29,305	28,310,190	4,800	775,685	7,368	95.9	97.3	96.2											
滞納繰越分																						
医療	4,200,000	10,831,776	2,735,357	0	2,735,357	650,728	7,445,691	641,191	65.1	25.3	19.4											
支援分	881,000	4,734,218	1,259,981	0	1,259,981	243,995	3,230,242	298,859	143.0	26.6	20.6											
介護	551,000	3,193,629	781,343	0	781,343	190,776	2,221,510	214,458	141.8	24.5	18.7											
計	180,613,000	200,468,408	181,847,548	187,910	181,659,638	1,112,099	17,696,671	1,219,508	100.6	90.6	90.4											
現年分																						
医療	1,517,637,000	1,661,620,213	1,514,053,448	1,434,452	1,512,618,996	238,915	148,762,302	560,513	99.7	91.0	90.6											
支援分	613,102,000	663,264,977	596,388,234	631,160	595,757,074	124,802	67,383,101	259,962	97.2	89.8	89.2											
介護	189,167,000	203,109,510	182,034,088	163,788	181,870,300	18,383	21,220,827	45,325	96.1	89.5	89.0											
滞納繰越分																						
医療	83,343,000	458,022,742	86,392,933	97,014	86,295,919	41,697,517	330,029,306	23,737,853	103.5	18.8	15.6											
支援分	38,561,000	225,698,530	43,465,877	55,344	43,410,533	15,584,632	166,703,365	10,804,694	112.6	19.2	16.3											
介護	12,218,000	81,804,389	14,425,751	18,842	14,406,909	5,899,156	61,498,324	4,480,456	117.9	17.6	14.4											
計	2,454,028,000	3,293,520,361	2,436,760,331	2,400,600	2,434,359,731	63,563,405	795,597,225	39,888,803	99.2	73.9	73.4											

(2) 国庫支出金

一般被保険者に係る療養給付費・療養費・高額療養費に対して国から療養給付費負担金が、後期高齢者支援金に対して後期高齢者支援金負担金が、老人保健医療費拠出金に対して老人医療費拠出金負担金が、介護納付金に対して介護納付金負担金が、その他高額医療共同事業等の負担金がそれぞれ国庫負担金として交付されました。また国庫補助金として財政調整交付金等が下記のとおり交付されました。

科 目	区 分		交 付 済 額		実績報告額等 B	翌年度精算見込額 B-A
	内 訳	決 算 上 の 交 付 済 額 A				
負 担 金	療養給付費等負担金	療養給付費負担金	25年度分	1,258,771,057	1,163,804,112	△94,966,945
			24年度精算分	(△121,164,859)	—	—
		後期高齢者支援金負担金等	25年度分	448,352,427	448,352,427	0
		老人保健医療費拠出金負担金	25年度分	0	0	0
		介護納付金負担金	24年度精算分	(△211,616)	—	—
		25年度分	204,907,524	204,907,524	0	
その他の負担金			68,411,686	68,724,686	313,000	
計			1,980,442,694	1,885,788,749	△94,653,945	
補助金	財政調整交付金等		48,670,000	48,700,000	30,000	
合 計			2,029,112,694	1,934,488,749	△94,623,945	

(単位：円)

(注) 療養給付費負担金、老人保健医療費拠出金負担金の精算分は歳出として処理、合計には含まない。

(3) 療養給付費交付金

退職被保険者等に係る医療費から税を控除した額が社会保険診療報酬支払基金から交付されました。

医療給付費		延滞金等収入	保険税	退職被保険者等に係る老人医療費拠出金相当額	退職被保険者等に係る調整対象基準額等の合計額	被用者保険等拠出対象額	交付済額	翌年度精算見込額
A	B	C	D	E	F	G	H	F-H
		(A-B-C+D+E)						
479,350,711	1,223,539	153,326,769	0	214,156,598	538,957,001	547,260,000	547,260,000	8,302,999

(単位：円)

(4) 前期高齢者交付金

前期高齢者負担の保険者間の均衡を図るため、前期高齢者交付金を受けました。

交 付 額	2,095,299,461 円
-------	-----------------

(5) 都支出金

国民健康保険事業における財政負担の軽減を図るため、保険者の費用負担と収入率向上の実績評価に応じて東京都からの補助金を受けました。

交 付 額	575,975,305 円
-------	---------------

(6) 共同事業交付金

高額な医療費の発生に対し高額医療費共同事業交付金、保険財政共同安定化事業交付金を受けました。

① 高額医療費共同事業交付金

交 付 額	218,166,524 円
-------	---------------

② 保険財政共同安定化事業交付金

交 付 額	788,637,799 円
-------	---------------

(7) 診療(調剤)報酬明細書点検確認による過誤等の調整額

請求のありました診療(調剤)報酬明細書について、資格や請求内容等を確認して次のとおり医療費の適正化に努めました。

① 過誤申出・再審査請求による回収額

(円)

内 訳	件数(枚数)	金 額
請求総数	424,410	6,366,205,538
過誤申出による調整額	3,199	34,305,831
再審査請求による調整額	3,637	19,992,888
計	6,836	54,298,719

② 返納金

種 別	区 分		件 数	返 納 金 額
一般被保険者	不当利得返還金	現年度分	9 件	91,757 円
		過年度分	67 件	327,620 円
	第三者行為に係る賠償金		70 件	3,619,598 円
	計		146 件	4,038,975 円
退職被保険者等	不当利得返還金	現年度分	0 件	0 円
		過年度分	0 件	0 円
	第三者行為に係る賠償金		9 件	903,172 円
	計		9 件	903,172 円
合 計			155 件	4,942,147 円

(8) 国民健康保険事業運営基金決算状況

(単位：円)

平成24年度末 現在高		平成25年度増減		平成25年度末 現在高
		増	減	
207,759		51	0	207,810
(内訳)	元本	0	0	
	利子	51		

(9) 東京都国民健康保険広域化等支援基金貸付金現在高

(単位：円)

平成24年度末 現在高		平成25年度増減		平成25年度末 現在高
		増(借入額)	減(償還額)	
194,000,000		0	65,000,000	129,000,000

下水道事業特別会計

平成25年度小金井市下水道事業特別会計決算概要

本市の下水道事業は、昭和44年度に工事着手以来18年間をかけて整備を行い、昭和62年4月から市全域が処理区域となっています。現在は維持管理業務が主であり、管路施設の調査・清掃・補修、汚水・雨水ますの設置及びまちづくり事業等に伴う管きょ新設等に加え、合流式下水道の改善事業を進めています。

また、雨水の河川への流出抑制、地下水の涵養等の自然環境の保全・回復を目的に、宅地内に雨水浸透ますを設置する事業を進めており、平成25年度末の浸透ます設置軒数は14,909軒、浸透ます設置数は67,711個となっています。

設置率は、一部の雨水浸透施設設置禁止区域を除き58.9%となっています。

次に、平成25年度の下水道事業特別会計の財政規模ですが、当初予算額を歳入歳出それぞれ15億259万8千円と定めましたが、1回の補正により当初予算から6,734万円を減額し、歳入歳出それぞれ14億3,525万8千円としています。

補正予算では、歳入において前年度繰越金1,260万8千円を増額し、下水道使用料2万1千円、国庫補助金179万4千円、都補助金71万4千円、他会計繰入金1,381万9千円、市債6,360万円を減額しました。

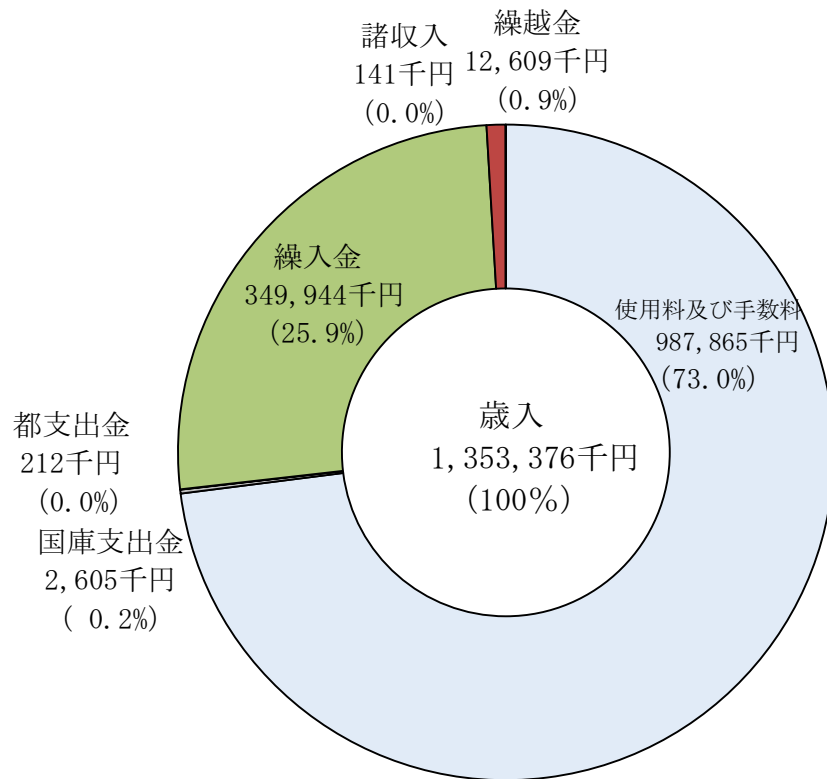
一方、歳出については、下水道管理費3,849万8千円、下水道建設費2,530万2千円、予備費354万円をそれぞれ減額しました。

決算額は、歳入総額13億5,337万6千円で前年度対比0.5%の減、歳出総額13億3,191万円で前年度対比1.2%の減となり、実質収支額は2,146万6千円となりました。

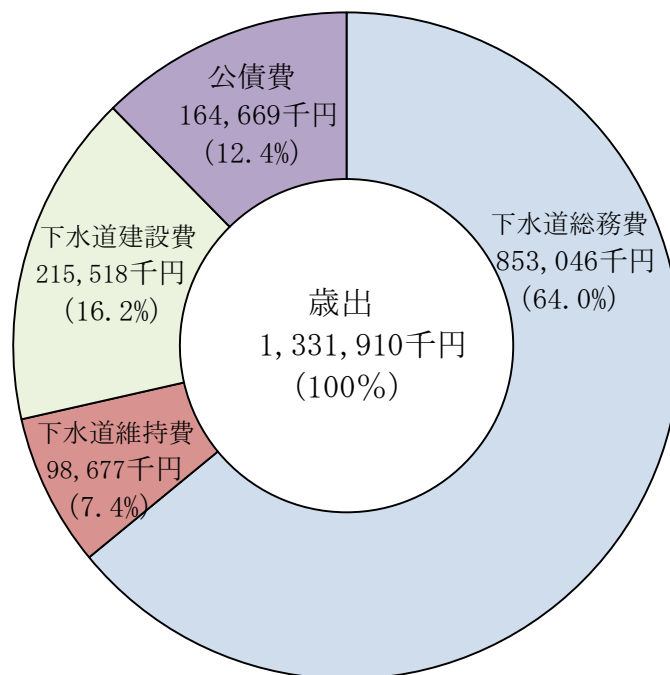
歳入の主なものは、下水道使用料9億8,765万5千円（前年度対比0.6%減）、一般会計からの繰入金3億4,994万4千円（前年度対比2.8%減）となっています。

一方、歳出は下水道管理費9億5,172万3千円（前年度対比5.2%減）、下水道建設費2億1,551万8千円（前年度対比30.2%増）、公債費1億6,466万9千円（前年度対比7.4%減）となっています。

平成25年度決算歳入歳出構成表



都支出金
212千円
(0.0%)
国庫支出金
2,605千円
(0.2%)



处理面積、普及率、水洗化率調書

行政面積	1,133 ha	处理区面積	1,133 ha
行政人口	117,079人	处理区人口	117,079人
世帯	56,954世帯	处理区域世帯	56,954世帯
排水区域面積	1,133 ha	下水道普及率	100%
排水区域人口	117,079人	水洗化人口	117,051人
排水区域世帯	56,954世帯	水洗化世帯	56,939世帯
		水洗化率	99.98%

表1 歳入歳出決算状況

歳入

款別	区分	予算現額 (円)	調定額 (円)	収入済額			不納欠損額 (円)	収入未済額 (円)	予算現額に 比し増減 (円)	構成比 (%)
				金額 (円)	執行率(%)	収納率(%)				
1	分担金及び負担金	2,000	0	0	0.0	0.0	0	△ 2,000	0.0	
2	使用料及び手数料	996,220,000	1,006,837,684	987,864,788	99.2	98.1	246,164	△ 8,355,212	73.0	
3	国庫支出金	2,695,000	2,605,000	2,605,000	96.7	100.0	0	△ 90,000	0.2	
4	都支支出金	267,000	212,000	212,000	79.4	100.0	0	△ 55,000	0.0	
5	寄附金	1,000	0	0	0.0	0.0	0	△ 1,000	0.0	
6	繰入金	397,601,000	349,944,000	349,944,000	88.0	100.0	0	△ 47,657,000	25.9	
7	繰越金	12,609,000	12,609,383	12,609,383	100.0	100.0	0	383	0.9	
8	諸収入	163,000	140,832	140,832	86.4	100.0	0	△ 22,168	0.0	
9	市債	25,700,000	0	0	0.0	0.0	0	△ 25,700,000	0.0	
	歳入合計	1,435,258,000	1,372,348,899	1,353,376,003	94.3	98.6	246,164	△ 81,881,997	100.0	

歳出

款別	区分	予算現額 (円)	支出済額		翌年度繰越額 (円)	不用額 (円)	構成比 (%)
			金額 (円)	執行率(%)			
1	下水道費	1,264,381,000	1,167,240,760	92.3	0	97,140,240	87.6
2	公債費	164,727,000	164,669,268	100.0	0	57,732	12.4
3	予備費	6,150,000	0	0.0	0	6,150,000	0.0
	歳出合計	1,435,258,000	1,331,910,028	92.8	0	103,347,972	100.0

表2 性質別分類

(単位：円)

区	分人	件	費物	件	費	維持	補修	費	建設	事業	費	補助	費	等	公	債	費	計
1	下	水道	70,214,768	160,048,879	706,917,406	218,899,051	11,160,656	0	1,167,240,760									
2	公	債	費	0	0	0	0	164,669,268	164,669,268									
		計	70,214,768	160,048,879	706,917,406	218,899,051	11,160,656	164,669,268	1,331,910,028									
		構成比 (%)	5.3	12.0	53.1	16.4	0.8	12.4	100.0									

表3 決算額の財源内訳

(単位：円)

区	分	決	算	額	財				源				内	訳	の	内	訳	の	割	合	の													
					一	般	財	源	特	定	財	源										特	定	財	源	市	債	そ	の	他	の	割	合	の
1	下	水道	費	1,167,240,760	246,844,383	920,396,377	0	917,438,545	0	2,957,832	21.1	78.9																						
2	公	債	費	164,669,268	115,709,000	48,960,268	0	48,960,268	0	0	70.3	29.7																						
		計	1,331,910,028	362,553,383	969,356,645	0	966,398,813	0	2,957,832	27.2	72.8																							
		構成比 (%)	100.0	27.2	72.8	0.0	99.7	0.0	0.3																									

介護保険特別会計

平成25年度小金井市介護保険特別会計決算概要

介護保険制度は、要介護状態の軽減・予防の重視、医療との十分な連携を図りながら、利用者の選択による利用者のためのサービスを提供し、高齢者の自立支援のための重要な役割を果たしています。

はじめに、平成25年度における第1号被保険者数は23,708人で、前年度対比3.2%、742人の増となりました。被保険者数のうち75歳以上の後期高齢者は、11,949人で全体の50.4%を占めています。

次に、要介護（要支援）認定者数は、4,601人で、前年度対比3.7%、166人の増となりました。認定者数のうち75歳以上の後期高齢者は、3,989人で全体の86.7%を占めています。

また、介護保険給付費は、61億2,183万3千円で前年度対比4.9%、2億8,612万5千円の増となりました。

平成25年度小金井市介護保険特別会計の財政規模は、当初予算68億8,417万9千円に、2回の補正予算で2,467万9千円を増額し、最終予算額は69億885万8千円となりました。

これに対する決算額は、歳入総額では66億7,401万円で前年度対比4.3%の増となり、歳出総額では65億8,054万6千円で前年度対比4.2%の増となりました。歳入歳出差引額は9,346万4千円となり、平成26年度への繰越金となっています。

歳入の主な内容は、次のとおりです。

- ① 第1号被保険者の介護保険料は、決算額が14億214万3千円で、前年度対比3.6%、4,811万8千円の増となりました。収納率は、現年賦課分では、年金からの特別徴収は100%、普通徴収は過年度分も含め89.7%で前年度対比0.6ポイントの減、滞納繰越分は18.9%で前年度対比0.4ポイントの増、全体では、97.4%で前年度対比0.3ポイントの減となりました。徴収方法の内訳は、現年賦課分の調定額で見ると、特別徴収は、件数ベースで83.2%、金額ベースで87.9%、それ以外は個別納付の普通徴収となりました。収納率向上対策として、滞納がある場合にはサービス利用時の給付制限があることから、個別に滞納者へ制度の趣旨を説明して納入のお願いをし、金融機関や郵便局の口座振替制度の利用勧奨を行うほか、コンビニエンスストアでの収納を開始し、納入者の利

便性を図りました。

- ② 国庫支出金は14億1,567万3千円となり、前年度対比7.4%の増になりました。このうち、保険給付費を負担する介護給付費国庫負担金は11億1,440万8千円となりましたが、翌年度の返還金3,280万4千円を含んでいます。調整交付金は保険給付費の4.12%相当として、2億4,945万円となりました。地域支援事業交付金は、5,181万5千円となりましたが、翌年度の追加交付金144万3千円が含まれていません。
- ③ 支払基金交付金は、第2号被保険者の保険料相当として交付され、18億63万9千円で前年度対比4.7%の増となりました。介護給付費交付金は17億8,149万1千円となりましたが、翌年度の返還金618万9千円を含んでいます。地域支援事業支援交付金は1,914万8千円となりましたが、翌年度の返還金48万円を含んでいます。
- ④ 都支出金は、9億6,093万4千円となり、前年度対比1.1%の減となりました。このうち、保険給付費を負担する介護給付費都負担金は9億3,502万6千円となりましたが、翌年度の返還金2,706万7千円を含んでいます。地域支援事業交付金は、2,590万8千円となりましたが、翌年度の追加交付金72万2千円が含まれていません。
- ⑤ 一般会計繰入金は、10億1,135万6千円で、前年度対比2.9%の増となりました。このうち、保険給付費の12.5%を負担する介護給付費繰入金は7億6,521万6千円で前年度対比5.0%の増、地域支援事業繰入金は、2,662万9千円で前年度対比2.8%の増となりました。

人件費、事務費等を負担するその他一般会計繰入金は、給与改定による職員人件費の縮減及び趣旨普及に係る経費の減等により、2億1,951万円となり、前年度対比3.9%の減となりました。

- ⑥ 基金繰入金はありませんでした。これは、保険給付費、地域支援事業費及び保険料の決算収支で不足分が生じず、介護保険給付準備基金を取崩す必要がなかったためです。

次に、歳出の主な内容は次のとおりです。

- ① 総務費は、2億1,962万3千円で、前年度対比3.8%の減となりました。主な内容は、職員の人件費、保険運営のための事務費、要介護認定のための事務費等となっています。減少の主な要因は、給与改定による職員人件費の縮減や昨年度

事業計画初年度のために計上したパンフレット等作成費用の縮減等によるものです。

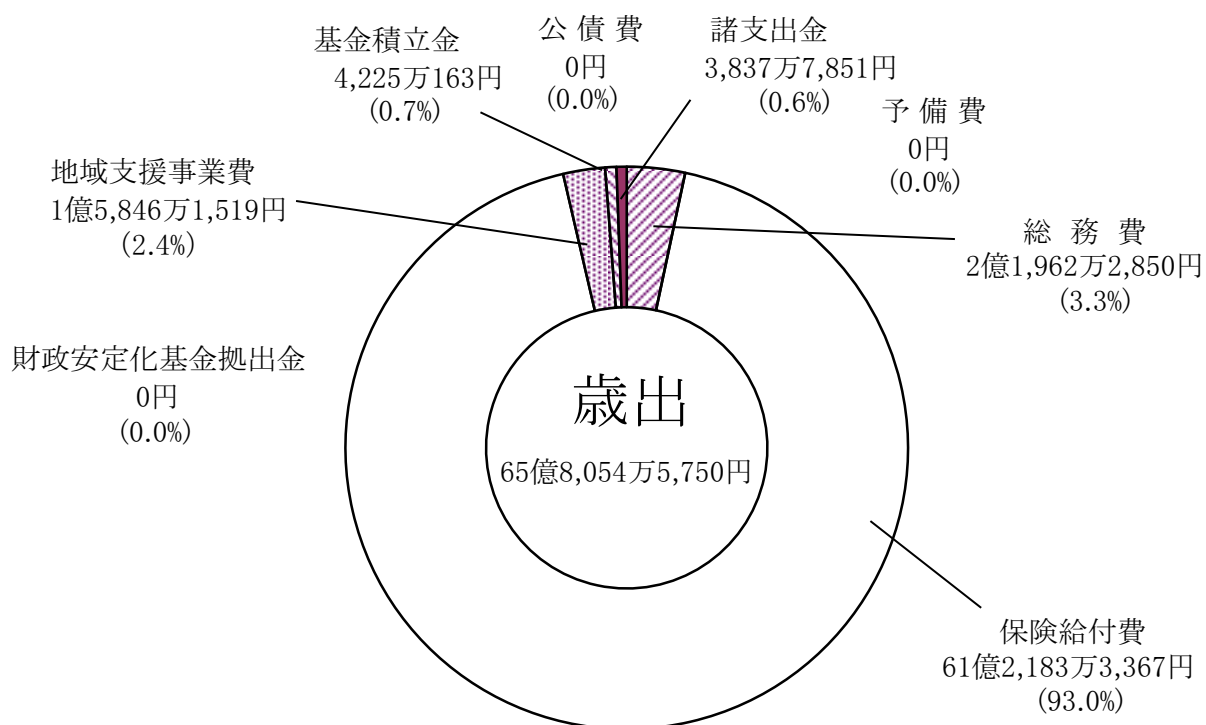
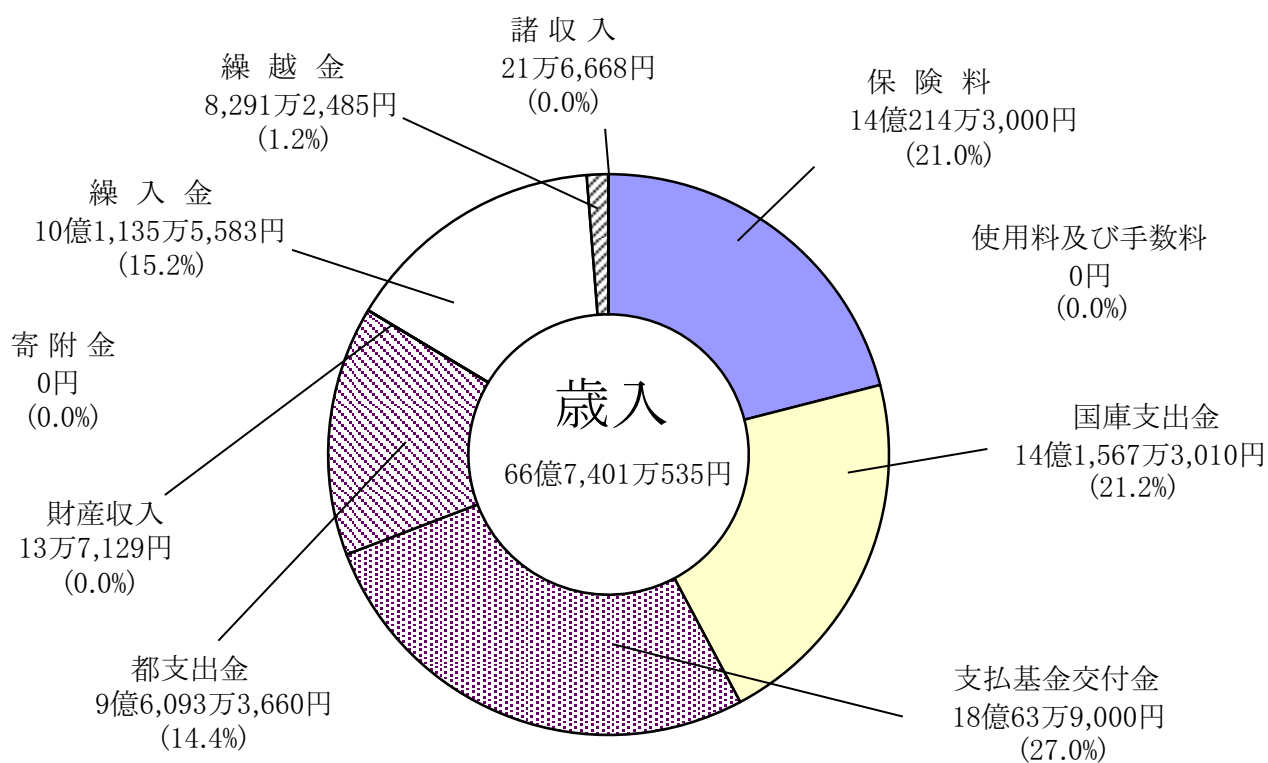
- ② 保険給付費は、61億2,183万3千円となり、前年度対比4.9%の増となりました。要介護認定者の増加に伴うサービス利用の増加により、給付費は全体的に増加傾向にあります。その中でも、介護給付と介護予防給付を合算して伸び率の高かったサービスとして、定期巡回・随時対応型訪問介護看護が前年度対比394.6%の増、夜間対応型訪問介護が前年度対比42.9%の増、居宅療養管理指導が前年度対比20.0%の増となりました。
- ③ 財政安定化基金への支出はありません。財政安定化基金とは保険収支が赤字の場合に備え、都に設置されている基金で、その財源は国・都・区市町村で3分の1ずつ拠出することとなっています。第4期に引き続き拠出率は0%となりました。
- ④ 地域支援事業費は1億5,846万2千円で、前年度対比で3.3%の増となりました。地域支援事業とは、介護が必要となるおそれがある虚弱な高齢者に対しての介護予防事業や、一般の高齢者にも健康づくりや生活支援のサービスなどを提供するものです。その中核として、地域包括支援センターを設置し、保健師、社会福祉士、主任ケアマネジャー等が中心となって、介護予防に関するマネジメントをはじめとする高齢者への総合的な支援を行っています。
- ⑤ 基金積立金は、4,225万円となりました。本積立金は、介護給付費準備基金積立金からなっています。介護給付費準備基金積立金は、保険給付費と保険料の決算収支で保険料に余剰が生じた場合に介護給付費準備基金に積み立てることとなっているものです。内容は、前年度において翌年度繰越しとなった積立金の4,211万3千円、基金の利子の13万7千円となっています。平成25年度単年度収支の結果としては、保険料収入額が保険給付費に充当すべき保険料の額を2,394万6千円上回っており、繰越金や国庫負担金の返還金等と同様に翌年度に予算計上の上、基金に積立をいたします。また、介護給付費準備基金の平成25年度末現在高は、3億5,497万2千円となりました。
- ⑥ 諸支出金は、3,837万8千円で、保険料の還付金や、概算交付された前年度介護給付費国庫負担金の返還金等となっています。

平成25年度は、第5期事業計画の2年目となります。第5期事業計画の特徴は、介護保険サービス利用者の増加に伴う保険給付費の増加に加え、平成24年4月から介護報酬がプラス改定されたことに伴い、保険料の一定の上昇が必要となりました。また、介護給付費の増加に伴い、保険料負担も増大していく中で、介護保険料につい

ては、第4期事業計画時に11段階へ細分化を行っていたものを、第5期事業計画ではさらに非課税層、課税層ともに細分化することで第15段階（特例第3、特例第4段階を含む）とし、これまで以上に被保険者の負担能力に応じたきめ細かい保険料段階を設定いたしました。その結果、報酬改定後の総給付費で算出された第5期事業計画の保険料基準月額が5,098円となりましたが、財政安定化基金交付金及び介護給付費準備基金を取り崩すことによって、本市における保険料基準月額を4,800円としました。

介護保険制度の運営にあたっては、介護給付適正化プログラム等、制度及び給付の改善に努め、効果的、公平公正な運営を実施しておりますが、介護保険が持続ある制度として維持されるためには、被保険者・利用者の適正な負担及び介護費用のなお一層の適正化が求められています。また、介護そのものが重度化しないよう、できるだけ要介護状態にならないための予防重視の制度をより一層充実させていかなければなりません。今後とも、必要となる多種多様なサービスを整備していく一方、健全な保険財政を維持し、被保険者の行政需要に応えられるよう努力してまいります。

平成25年度決算歳入歳出構成表



介護保険特別会計 予算執行状況

歳入

区分 款別	予算現額	調定額	収入済額		
			金額	収入率 (対予算現額)	収入率 (対調定額)
	円	円	円	%	%
1 保険料	1,402,409,000	1,437,427,300	1,402,143,000	100.0	97.5
2 使用料及び手数料	1,000	0	0	0.0	0.0
3 国庫支出金	1,443,314,000	1,415,673,010	1,415,673,010	98.1	100.0
4 支払基金交付金	1,884,152,000	1,800,639,000	1,800,639,000	95.6	100.0
5 都支出金	978,645,000	960,933,660	960,933,660	98.2	100.0
6 財産収入	143,000	137,129	137,129	95.9	100.0
7 寄附金	1,000	0	0	0.0	0.0
8 繰入金	1,117,189,000	1,011,355,583	1,011,355,583	90.5	100.0
9 繰越金	82,912,000	82,912,485	82,912,485	100.0	100.0
10 諸収入	92,000	216,668	216,668	235.5	100.0
歳入合計	6,908,858,000	6,709,294,835	6,674,010,535	96.6	99.5

平成26年3月31日 第1号被保険者数 23,708人

不納欠損額	収入未済額	予算現額に 比し増減	構成比		第1号被保険者一人当たりの額		
			本年度	前年度	本年度	前年度	比較
円	円	円	%	%	円	円	円
5,932,700	32,192,100	△ 266,000	21.0	21.2	59,142	58,958	184
0	0	△ 1,000	0.0	0.0	0	0	0
0	0	△ 27,640,990	21.2	20.6	59,713	57,412	2,301
0	0	△ 83,513,000	27.0	26.9	75,951	74,888	1,063
0	0	△ 17,711,340	14.4	15.2	40,532	42,293	△ 1,761
0	0	△ 5,871	0.0	0.0	6	2	4
0	0	△ 1,000	0.0	0.0	0	0	0
0	0	△ 105,833,417	15.2	15.4	42,659	42,813	△ 154
0	0	485	1.2	0.7	3,497	2,073	1,424
0	0	124,668	0.0	0.0	9	131	△ 122
5,932,700	32,192,100	△ 234,847,465	100.0	100.0	281,509	278,570	2,939

歳出

区分 款(項)別	予算現額	支出済額	
		金額	執行率
	円	円	%
1 総務費	227,307,000	219,622,850	96.6
1 総務管理費	150,946,000	146,932,914	97.3
2 徴収費	4,318,000	4,237,171	98.1
3 介護認定審査会費	70,128,000	67,062,980	95.6
4 趣旨普及費	664,000	662,125	99.7
5 計画策定委員会費	1,251,000	727,660	58.2
2 保険給付費	6,427,572,000	6,121,833,367	95.2
1 介護サービス等諸費	5,679,144,000	5,422,032,239	95.5
2 介護予防サービス等諸費	441,940,000	410,909,358	93.0
3 その他諸費	9,315,000	8,893,216	95.5
4 高額介護サービス等費	105,716,000	100,828,176	95.4
5 高額医療合算介護サービス等費	24,157,000	19,538,168	80.9
6 特定入所者介護サービス等費	167,300,000	159,632,210	95.4
3 財政安定化基金拠出金	1,000	0	0.0
4 地域支援事業費	163,593,000	158,461,519	96.9
1 介護予防事業費	69,502,000	64,371,279	92.6
2 包括的支援事業・任意事業費	94,091,000	94,090,240	100.0
5 基金積立金	42,256,000	42,250,163	100.0
6 公債費	52,000	0	0.0
7 諸支出金	40,814,000	38,377,851	94.0
8 予備費	7,263,000	0	0.0
歳出合計	6,908,858,000	6,580,545,750	95.2

平成26年3月31日 第1号被保険者数 23,708人

翌年度繰越額	不 用 額	構 成 比		第1号被保険者一人当たりの額		
		本年度	前年度	本年度	前年度	比 較
円	円	%	%	円	円	円
0	7,684,150	3.3	3.6	9,264	9,942	△ 678
0	4,013,086	2.2	2.4	6,197	6,656	△ 459
0	80,829	0.1	0.1	179	177	2
0	3,065,020	1.0	1.0	2,829	2,756	73
0	1,875	0.0	0.1	28	353	△ 325
0	523,340	0.0	0.0	31	0	31
0	305,738,633	93.0	92.4	258,218	254,102	4,116
0	257,111,761	82.4	81.9	228,701	225,093	3,608
0	31,030,642	6.3	6.1	17,332	16,827	505
0	421,784	0.1	0.1	375	357	18
0	4,887,824	1.5	1.6	4,253	4,246	7
0	4,618,832	0.3	0.3	824	871	△ 47
0	7,667,790	2.4	2.4	6,733	6,708	25
0	1,000	0.0	0.0	0	0	0
0	5,131,481	2.4	2.5	6,684	6,678	6
0	5,130,721	1.0	1.0	2,715	2,630	85
0	760	1.4	1.5	3,969	4,048	△ 79
0	5,837	0.7	0.8	1,782	2,299	△ 517
0	52,000	0.0	0.0	0	0	0
0	2,436,149	0.6	0.7	1,619	1,939	△ 320
0	7,263,000	0.0	0.0	0	0	0
0	328,312,250	100.0	100.0	277,567	274,960	2,607

財 源 内 訳

区分 款別	決算額	特 定					
		国庫支出金		支払基金交付金		都支出金	
		金額	構成比	金額	構成比	金額	構成比
	円	円	%	円	%	円	%
1 総務費	219,622,850	0	0.0	0	0.0	0	0.0
2 保険給付費	6,121,833,367	1,331,053,510	21.7	1,775,301,516	29.0	907,958,532	14.8
3 財政安定化 基金拠出金	0	0	***	0	***	0	***
4 地域支援事業費	158,461,519	53,258,463	33.6	18,667,671	11.8	26,629,231	16.8
5 基金積立金	42,250,163	0	0.0	0	0.0	0	0.0
6 公債費	0	0	***	0	***	0	***
7 諸支出金	38,377,851	0	0.0	0	0.0	0	0.0
8 予備費	0	0	***	0	***	0	***
歳出合計	6,580,545,750	1,384,311,973	21.0	1,793,969,187	27.3	934,587,763	14.2

※この表では、介護給付費等繰入金を特定財源とし、その他の一般会計繰入金を一般財源としている。

保険給付費等に関する各負担金等の過年度・翌年度への状況

項目	金額	国庫支出金		支払基金交付金		都支出金	
過年度追加交付金	0	0	/	0	/	0	/
翌年度追加交付金	2,164,712	1,443,141	/	0	/	721,571	/
翌年度基金繰入金	0	0	/	0	/	0	/
翌年度返還金等	71,683,759	32,804,178	/	6,669,813	/	27,067,468	/
翌年度基金積立金	23,945,738	0	/	0	/	0	/
歳入金額	6,674,010,535	1,415,673,010	/	1,800,639,000	/	960,933,660	/

※この表は、財源内訳中の各金額合計と歳入金額との相違の内容を表す。

(歳入金額＝歳出合計＋過年度の追加交付金－翌年度追加交付金－翌年度基金繰入金＋翌年度返還金等＋

財 源						一 般 財 源	
介 護 給 付 費 等 一般会計繰入金(市)		保 険 料		そ の 他		金 額	構 成 比
金 額	構 成 比	金 額	構 成 比	金 額	構 成 比		
円	%	円	%	円	%	円	%
0	0.0	0	0.0	0	0.0	219,622,850	100.0
765,216,170	12.5	1,342,199,639	21.9	104,000	0.0	0	0.0
0	***	0	***	0	***	0	***
26,629,231	16.8	33,276,923	21.0	0	0.0	0	0.0
0	0.0	0	0.0	42,250,163	100.0	0	0.0
0	***	0	***	0	***	0	***
0	0.0	0	0.0	38,377,851	100.0	0	0.0
0	***	0	***	0	***	0	***
791,845,401	12.0	1,375,476,562	20.9	80,732,014	1.2	219,622,850	3.3

また、繰越金は特定財源の「その他」としている。

介 護 給 付 費 等 一般会計繰入金(市)		保 険 料		そ の 他		一 般 財 源	
0	/	0	/	0	/	0	/
0	/	0	/	0	/	0	/
0	/	0	/	0	/	0	/
0	/	2,840,500	/	2,301,800	/	0	/
0	/	23,825,938	/	119,800	/	0	/
791,845,401	/	1,402,143,000	/	83,153,614	/	219,622,850	/

翌年度基金積立金)

性 質 別 分 類

区分 款別	人件費		物件費		補助費等		公債費	
	金額	構成比	金額	構成比	金額	構成比	金額	構成比
	円	%	円	%	円	%	円	%
1 総務費	175,080,287	79.7	44,052,848	20.1	489,715	0.2	0	0.0
2 保険給付費	0	0.0	8,893,216	0.1	6,112,940,151	99.9	0	0.0
3 財政安定化 基金拠出金	0	***	0	***	0	***	0	***
4 地域支援事業費	0	0.0	158,461,519	100.0	0	0.0	0	0.0
5 基金積立金	0	0.0	0	0.0	0	0.0	0	0.0
6 公債費	0	***	0	***	0	***	0	***
7 諸支出金	0	0.0	0	0.0	38,377,851	100.0	0	0.0
8 予備費	0	***	0	***	0	***	0	***
歳出合計	175,080,287	2.7	211,407,583	3.2	6,151,807,717	93.5	0	0.0
前年度	179,578,745	2.9	210,007,850	3.3	5,872,363,041	93.0	0	0.0
比較(伸率)	△ 4,498,458	△ 2.5	1,399,733	0.7	279,444,676	4.8	0	***

※その他は、維持補修費、扶助費、投資及び出資金貸付金、繰出金、投資的経費である。

積立金		その他		合計	前年度	比較	
金額	構成比	金額	構成比	金額	金額	金額	伸率
円	%	円	%	円	円	円	%
0	0.0	0	0.0	219,622,850	228,326,966	△ 8,704,116	△ 3.8
0	0.0	0	0.0	6,121,833,367	5,835,708,152	286,125,215	4.9
0	***	0	***	0	0	0	***
0	0.0	0	0.0	158,461,519	153,373,908	5,087,611	3.3
42,250,163	100.0	0	0.0	42,250,163	52,806,260	△ 10,556,097	△ 20.0
0	***	0	***	0	0	0	***
0	0.0	0	0.0	38,377,851	44,540,610	△ 6,162,759	△ 13.8
0	***	0	***	0	0	0	***
42,250,163	0.6	0	0.0	6,580,545,750	6,314,755,896	265,789,854	4.2
52,806,260	0.8	0	0.0	6,314,755,896	X		
△ 10,556,097	△ 20.0	0	***	265,789,854			

1 第1号被保険者

区 分	平成21年度末 22・3・31現在	平成22年度末 23・3・31現在	平成23年度末 24・3・31現在	平成24年度末 25・3・31現在	平成25年度末 26・3・31現在
	人	人	人	人	人
65～74歳	10,634	10,444	10,612	11,179	11,759
75歳以上	10,764	11,144	11,502	11,787	11,949
合 計	21,398	21,588	22,114	22,966	23,708

2 要介護(要支援)認定者

(1) 年齢別 要介護(要支援)認定者数

区 分	平成21年度末 22・3・31現在	平成22年度末 23・3・31現在	平成23年度末 24・3・31現在	平成24年度末 25・3・31現在	平成25年度末 26・3・31現在
	人	人	人	人	人
65～74歳	434	452	466	483	499
75歳以上	3,267	3,412	3,597	3,837	3,989
小 計	3,701	3,864	4,063	4,320	4,488
40～64歳	112	116	111	115	113
合 計	3,813	3,980	4,174	4,435	4,601

(2) 要介護度別 要介護(要支援)認定者数

区 分	平成21年度末 22・3・31現在	平成22年度末 23・3・31現在	平成23年度末 24・3・31現在	平成24年度末 25・3・31現在	平成25年度末 26・3・31現在
	人	人	人	人	人
要 支 援 1	561	641	671	753	851
要 支 援 2	511	474	521	570	544
要 介 護 1	774	861	875	914	1,045
要 介 護 2	642	644	731	724	690
要 介 護 3	471	495	461	509	509
要 介 護 4	462	421	473	499	523
要 介 護 5	392	444	442	466	439
合 計	3,813	3,980	4,174	4,435	4,601

3 保険料

(1) 所得階層別第1号被保険者数

区 分	平成22年度末		平成23年度末		備 考
	人数	構成比	人数	構成比	
第 1 段 階	507	(2.4)	539	(2.4)	生活保護受給者、老齢福祉年金受給者で市民税非課税世帯
第 2 段 階	3,065	(14.2)	3,119	(14.1)	世帯全員市民税非課税で、課税年金収入額と合計所得金額が80万円以下
第 3 段 階	1,821	(8.4)	1,927	(8.7)	世帯全員市民税非課税で、第2段階以外
特 例 第 4 段 階	3,828	(17.7)	3,829	(17.3)	世帯の誰かに市民税が課税されているが、本人は非課税の方で、課税年金収入額と合計所得金額が80万円以下
第 4 段 階	1,934	(9.0)	2,023	(9.3)	世帯の誰かに市民税が課税されているが、本人は非課税の方で、特例第4段階以外
第 5 段 階	1,795	(8.3)	1,884	(8.5)	市民税本人課税者で合計所得金額125万円未満
第 6 段 階	2,657	(12.3)	2,791	(12.6)	市民税本人課税者で合計所得金額125万円以上200万円未満
第 7 段 階	3,317	(15.4)	3,340	(15.1)	市民税本人課税者で合計所得金額200万円以上350万円未満
第 8 段 階	1,189	(5.5)	1,156	(5.2)	市民税本人課税者で合計所得金額350万円以上500万円未満
第 9 段 階	589	(2.7)	615	(2.8)	市民税本人課税者で合計所得金額500万円以上750万円未満
第 10 段 階	886	(4.1)	891	(4.2)	市民税本人課税者で合計所得金額750万円以上
合 計	21,588	(100.0)	22,114	(100.0)	

※平成24年度から、保険料段階を10段階(+特例1段階)から13段階(+特例2段階)とした。

	平成24年度末		平成25年度末		備 考
	人数	構成比	人数	構成比	
第 1 段 階	600	(2.6)	631	(2.7)	生活保護受給者、老齢福祉年金受給者で市民税非課税世帯
第 2 段 階	3,190	(13.9)	3,286	(13.9)	世帯全員市民税非課税で、課税年金収入額と合計所得金額が80万円以下
特例第3段階	1,069	(4.7)	1,116	(4.7)	世帯全員市民税非課税で、課税年金収入額と合計所得金額が80万円超120万円以下
第 3 段 階	1,034	(4.5)	1,051	(4.4)	世帯全員市民税非課税で、課税年金収入額と合計所得金額が120万円超
特例第4段階	3,959	(17.2)	4,046	(17.1)	世帯の誰かに市民税が課税されているが、本人は非課税の方で、課税年金収入額と合計所得金額が80万円以下
第 4 段 階	2,055	(8.9)	2,142	(9.0)	世帯の誰かに市民税が課税されているが、本人は非課税の方で、特例第4段階以外
第 5 段 階	2,093	(9.1)	2,268	(9.6)	市民税本人課税者で合計所得金額125万円未満
第 6 段 階	2,545	(11.1)	2,700	(11.4)	市民税本人課税者で合計所得金額125万円以上190万円未満
第 7 段 階	3,736	(16.3)	3,753	(15.8)	市民税本人課税者で合計所得金額190万円以上350万円未満
第 8 段 階	1,167	(5.1)	1,193	(5.0)	市民税本人課税者で合計所得金額350万円以上500万円未満
第 9 段 階	629	(2.7)	605	(2.5)	市民税本人課税者で合計所得金額500万円以上750万円未満
第 10 段 階	247	(1.1)	279	(1.2)	市民税本人課税者で合計所得金額750万円以上1,000万円未満
第 11 段 階	268	(1.2)	281	(1.2)	市民税本人課税者で合計所得金額1,000万円以上1,500万円未満
第 12 段 階	114	(0.5)	104	(0.4)	市民税本人課税者で合計所得金額1,500万円以上2,000万円未満
第 13 段 階	260	(1.1)	253	(1.1)	市民税本人課税者で合計所得金額2,000万円以上
合 計	22,966	(100.0)	23,708	(100.0)	

(2) 保険料収納状況

区 分	予算現額 A	調 定 額 B	収入済額 C	還付未済額 D	純収入額 E=C-D	不納欠損額 F
	円	円	円	円	円	円
現年賦課分	1,397,812,000	1,412,021,700	1,397,344,900	2,839,900	1,394,505,000	0
特別徴収	1,241,655,000	1,241,848,600	1,244,446,800	2,598,200	1,241,848,600	0
普通徴収	156,157,000	170,173,100	152,898,100	241,700	152,656,400	0
現年度分	154,229,000	168,135,400	151,058,400	235,700	150,822,700	0
過年度分	1,928,000	2,037,700	1,839,700	6,000	1,833,700	0
滞納繰越分						
普通徴収	4,597,000	25,405,600	4,798,100	600	4,797,500	5,932,700
合 計	1,402,409,000	1,437,427,300	1,402,143,000	2,840,500	1,399,302,500	5,932,700

(3) 所得階層別 保険料収納状況

区 分	現 年 賦 課 分						
	現 年 度 分		過 年 度 分		小 計		
	純収入額	取 納 率	純収入額	取 納 率	純収入額	取 納 率	
	円	%	円	%	円	%	
特別徴収	第1段階	5,305,000	100.0			5,305,000	100.0
	第2段階	72,770,000	100.0			72,770,000	100.0
	特例第3段階	40,123,000	100.0			40,123,000	100.0
	第3段階	42,918,700	100.0			42,918,700	100.0
	特例第4段階	167,028,500	100.0			167,028,500	100.0
	第4段階	119,224,500	100.0			119,224,500	100.0
	第5段階	119,970,100	100.0			119,970,100	100.0
	第6段階	176,161,000	100.0			176,161,000	100.0
	第7段階	269,462,500	100.0			269,462,500	100.0
	第8段階	91,059,800	100.0			91,059,800	100.0
	第9段階	49,781,200	100.0			49,781,200	100.0
	第10段階	24,464,600	100.0			24,464,600	100.0
	計	1,241,848,600	100.0			1,241,848,600	100.0
普通徴収	第1段階	10,692,700	95.7	145,900	88.3	10,838,600	95.6
	第2段階	10,503,800	81.9	35,800	47.1	10,539,600	81.7
	特例第3段階	1,772,500	91.1	24,500	68.1	1,797,000	90.7
	第3段階	2,568,000	85.6	16,600	82.2	2,584,600	85.6
	特例第4段階	25,853,000	85.8	181,400	86.3	26,034,400	85.8
	第4段階	3,316,600	81.6	108,200	77.2	3,424,800	81.4
	第5段階	18,066,900	84.5	227,200	95.5	18,294,100	84.6
	第6段階	14,251,600	86.5	238,000	100.0	14,489,600	86.7
	第7段階	23,029,900	93.4	252,400	96.6	23,282,300	93.4
	第8段階	9,424,800	94.9	229,000	82.4	9,653,800	94.6
	第9段階	8,741,600	96.7	138,000	100.0	8,879,600	96.7
	第10段階	5,405,800	92.8	84,000	100.0	5,489,800	92.9
	第11段階	7,958,800	97.0	152,700	100.0	8,111,500	97.0
第12段階	3,252,400	97.0	0	***	3,252,400	97.0	
第13段階	5,984,300	97.7	0	***	5,984,300	97.7	
計	150,822,700	89.7	1,833,700	90.0	152,656,400	89.7	
合 計	第1段階	15,997,700	97.1	145,900	88.3	16,143,600	97.0
	第2段階	83,273,800	97.3	35,800	47.1	83,309,600	97.2
	特例第3段階	41,895,500	99.6	24,500	68.1	41,920,000	99.6
	第3段階	45,486,700	99.1	16,600	82.2	45,503,300	99.1
	特例第4段階	192,881,500	97.8	181,400	86.3	193,062,900	97.8
	第4段階	122,541,100	99.4	108,200	77.2	122,649,300	99.4
	第5段階	138,037,000	97.7	227,200	95.5	138,264,200	97.7
	第6段階	190,412,600	98.8	238,000	100.0	190,650,600	98.9
	第7段階	292,492,400	99.5	252,400	96.6	292,744,800	99.4
	第8段階	100,484,600	99.5	229,000	82.4	100,713,600	99.5
	第9段階	58,522,800	99.5	138,000	100.0	58,660,800	99.5
	第10段階	29,870,400	98.6	84,000	100.0	29,954,400	98.6
	第11段階	32,030,500	99.2	152,700	100.0	32,183,200	99.2
第12段階	13,459,900	99.3	0	***	13,459,900	99.3	
第13段階	35,284,800	99.6	0	***	35,284,800	99.6	
計	1,392,671,300	98.8	1,833,700	90.0	1,394,505,000	98.8	
前 年 度	第1段階	14,748,000	95.3	114,500	100.0	14,862,500	95.4
	第2段階	80,537,400	97.2	117,900	96.1	80,655,300	97.2
	特例第3段階	39,973,900	99.3			39,973,900	99.3
	第3段階	44,182,100	98.8	75,800	81.3	44,257,900	98.8
	特例第4段階	187,861,000	98.1	122,100	93.0	187,983,100	98.1
	第4段階	117,411,800	99.5	74,700	100.0	117,486,500	99.5
	第5段階	126,700,000	97.7	105,800	78.4	126,805,800	97.7
	第6段階	178,429,500	98.8	191,600	100.0	178,621,100	98.8
	第7段階	291,443,500	99.4	207,500	93.0	291,651,000	99.4
	第8段階	96,919,900	99.8	128,700	100.0	97,048,600	99.8
	第9段階	59,475,600	99.7	81,900	83.5	59,557,500	99.6
	第10段階	27,187,200	99.3	90,000	100.0	27,277,200	99.3
	第11段階	31,519,400	99.6			31,519,400	99.6
第12段階	13,890,100	99.8			13,890,100	99.8	
第13段階	35,917,500	99.4			35,917,500	99.4	
計	1,346,196,900	98.8	1,310,500	93.4	1,347,507,400	98.8	

収入未済額 G=B-E-F	執行率 H=E/A	収納率 I=E/B	前年度		前年度増減額
			純収入額	収納率	
円	%	%	円	%	円
17,516,700	99.8	98.8	1,347,507,400	98.8	46,997,600
0	100.0	100.0	1,197,494,100	100.0	44,354,500
17,516,700	97.8	89.7	150,013,300	90.3	2,643,100
17,312,700	97.8	89.7	148,702,800	90.2	2,119,900
204,000	95.1	90.0	1,310,500	93.4	523,200
14,675,400	104.4	18.9	3,580,500	18.5	1,217,000
32,192,100	99.8	97.4	1,351,087,900	97.7	48,214,600

滞納繰越分		合計		区分	前年度	
純収入額	収納率	純収入額	収納率		純収入額	収納率
円	%	円	%		円	%
		5,305,000	100.0	第1段階	4,968,700	100.0
		72,770,000	100.0	第2段階	68,570,700	100.0
		40,123,000	100.0	特例第3段階	37,988,800	100.0
		42,918,700	100.0	第3段階	41,220,300	100.0
		167,028,500	100.0	特例第4段階	161,567,400	100.0
		119,224,500	100.0	第4段階	113,780,900	100.0
		119,970,100	100.0	第5段階	111,341,500	100.0
		176,161,000	100.0	第6段階	163,430,200	100.0
		269,462,500	100.0	第7段階	268,023,800	100.0
		91,059,800	100.0	第8段階	86,764,900	100.0
		49,781,200	100.0	第9段階	50,500,500	100.0
		24,464,600	100.0	第10段階	22,822,700	100.0
		24,071,700	100.0	第11段階	24,558,100	100.0
		10,207,500	100.0	第12段階	11,278,200	100.0
		29,300,500	100.0	第13段階	30,677,400	100.0
		1,241,848,600	100.0	計	1,197,494,100	100.0
261,000	27.2	11,099,600	90.3	第1段階	10,168,100	89.3
579,000	15.0	11,118,600	66.3	第2段階	12,395,300	71.9
35,200	13.4	1,832,200	81.7	特例第3段階	1,985,100	87.1
164,000	13.4	2,748,600	64.8	第3段階	3,250,900	68.5
1,110,700	18.6	27,145,100	74.8	特例第4段階	27,162,500	79.1
255,300	21.8	3,680,100	68.4	第4段階	3,926,500	72.7
746,100	16.3	19,040,200	72.7	第5段階	16,010,100	73.3
503,000	14.5	14,992,600	74.3	第6段階	15,638,800	77.8
746,500	27.7	24,028,800	87.0	第7段階	24,093,900	87.3
57,200	24.5	9,711,000	93.0	第8段階	10,373,700	97.0
71,400	20.9	8,951,000	94.0	第9段階	9,169,900	95.6
58,800	23.0	5,548,600	90.0	第10段階	4,605,700	90.3
123,800	100.0	8,235,300	97.1	第11段階	6,961,300	98.3
0	0.0	3,252,400	96.1	第12段階	2,611,900	98.8
85,500	37.7	6,069,800	95.6	第13段階	5,240,100	95.9
4,797,500	18.9	157,453,900	80.5	計	153,593,800	82.8
261,000	27.2	16,404,600	93.2	第1段階	15,136,800	92.5
579,000	15.0	83,888,600	93.7	第2段階	80,966,000	94.4
35,200	13.4	41,955,200	99.0	特例第3段階	39,973,900	99.3
164,000	13.4	45,667,300	96.8	第3段階	44,471,200	96.8
1,110,700	18.6	194,173,600	95.5	特例第4段階	188,729,900	96.3
255,300	21.8	122,904,600	98.6	第4段階	117,707,400	98.8
746,100	16.3	139,010,300	95.1	第5段階	127,351,600	95.6
503,000	14.5	191,153,600	97.4	第6段階	179,069,000	97.6
746,500	27.7	293,491,300	98.8	第7段階	292,117,700	98.8
57,200	24.5	100,770,800	99.3	第8段階	97,138,600	99.7
71,400	20.9	58,732,200	99.0	第9段階	59,670,400	99.3
58,800	23.0	30,013,200	98.0	第10段階	27,428,400	98.2
123,800	100.0	32,307,000	99.2	第11段階	31,519,400	99.6
0	0.0	13,459,900	99.0	第12段階	13,890,100	99.8
85,500	37.7	35,370,300	99.2	第13段階	35,917,500	99.4
4,797,500	18.9	1,399,302,500	97.4	計	1,351,087,900	97.7
274,300	35.4	15,136,800	92.5			
310,700	11.0	80,966,000	94.4			
		39,973,900	99.3			
213,300	18.5	44,471,200	96.8			
746,800	17.7	188,729,900	96.3			
220,900	20.9	117,707,400	98.8			
545,800	16.0	127,351,600	95.6			
447,900	16.3	179,069,000	97.6			
466,700	21.8	292,117,700	98.8			
90,000	35.7	97,138,600	99.7			
112,900	36.6	59,670,400	99.3			
151,200	33.9	27,428,400	98.2			
		31,519,400	99.6			
		13,890,100	99.8			
		35,917,500	99.4			
3,580,500	18.5	1,351,087,900	97.7			

4 介護給付費負担金等

(1) 負担金等算定対象基本額

項 目	支 払 額 A	戻 入 額 B	歳 出 決 算 額 C=A-B	収 入 額 D	負担金等算定基本額 E=C-D
	円	円	円	円	円
介護サービス等諸費	5,422,032,239	0	5,422,032,239	104,000	5,421,928,239
介護予防サービス等諸費	410,909,358	0	410,909,358	0	410,909,358
高額介護サービス等費	100,828,176	0	100,828,176	0	100,828,176
高額医療合算介護サービス等費	19,538,168	0	19,538,168	0	19,538,168
特定入所者介護サービス等費	159,632,210	0	159,632,210	0	159,632,210
審査支払手数料	8,893,216	0	8,893,216	0	8,893,216
合 計	6,121,833,367	0	6,121,833,367	104,000	6,121,729,367
財政安定化基金拠出金	0	0	0	0	

(2) 負担金等収入状況

項 目	負 担 金 等 算 定 基 本 額 E	負 担 割 合 G	平 成		収 入 済 額 I	
			負 担 す べ き 額			
			保 険 給 付 費 H=E×G	財 政 安 定 化 基 金 拠 出 金 F		
	円	%	円	円	円	
国 庫 負 担 金	2,854,847,238 (施設分)	施設15.00%、施設外20.00%	1,081,603,510		1,114,407,688	
調 整 交 付 金		(4.12%相当)	249,450,000		249,450,000	
支 払 基 金 交 付 金		29.00%	1,775,301,516		1,781,491,000	
都 負 担 金		(施設外分)	施設17.50%、施設外12.50%	907,958,532		935,026,000
財 政 安 定 化 基 金 交 付 金		3,266,882,129	—	0		0
一 般 会 計 繰 入 金 (市)			12.50%	765,216,170		765,216,170
保 険 料 延 滞 金			(21.88%相当)	1,342,199,639	0	★1,368,866,077
合 計	6,121,729,367	100.00%	6,121,729,367	0	6,214,456,935	

※各年度の基金繰入金、基金積立金は前年度より繰り越した金額を除く。また、基金利子による積立金も除く。

※翌年度の返還金等の保険料の欄(保険料還付金)には、歳出還付の未執行額(時効消滅額除く)や、過年

※平成25年度保険料収入済額(★)は、保険料収入総額から地域支援事業費における保険料の負担すべき

5 調整交付金

調 整 基 準 標 準 給 付 費 ①	後 期 高 齢 者 加 入 割 合 補 正 係 数 ②	所 得 段 階 別 加 入 割 合 補 正 係 数 ③	普 通 調 整 交 付 金 交 付 割 合 ④=0.26-0.21×②×③	調 整 率 ⑤
円				
6,064,337,014	0.9665	1.0778	0.0412 (4.12%)	0.998396547

※①調整基準標準給付費は、前年度1月から当該年度12月に支出決定した保険給付費が対象となる。

※⑥普通調整交付金は千円未満四捨五入となる。

財政安定化基金負担額	
F	
	円
	0

25 年 度						平 成 26 年 度			
過不足額 J=I-H-F	介護給付費 準備基金 繰入金	平成25年度 災害臨時特 例補助金	基金 積立金	不正利得 徴収金の 不納欠損額	歳出還付 未執行額	過年度 収入額	基金繰入金	返還金等	基金積立金
円	円		円		円	円	円	円	円
32,804,178						0		32,804,178	
0						0		0	
6,189,484						0		6,189,484	
27,067,468						0		27,067,468	
0						0		0	
0						0		0	
26,666,438	0	0	0	0	2,421,600	0	0	5,142,300	23,945,738
92,727,568	0	0	0	0	2,421,600	0	0	71,203,430	23,945,738

度に収入した保険料の中で、資格得喪変更により、還付すべきことが本年度に新たに判明した額を含む。
額を差し引いた額となる。

普 通 調 整 交 付 金 算 定 額 ⑥=①×④×⑤	特 別 調 整 交 付 金 算 定 額 ⑦	調 整 交 付 金 算 定 額 ⑧=⑥+⑦
円	円	円
249,450,000	0	249,450,000

6 保険給付費

(1) 保険給付費 予算事業別執行状況

款	項	目	事業名	予算現額	支出済額	
					金額	執行率
				円	円	%
2	1	1	1 居宅介護サービス給付費	3,022,736,000	2,900,592,594	96.0
2	1	2	1 特例居宅介護サービス給付費	387,000	0	0.0
2	1	3	1 地域密着型介護サービス給付費	377,509,000	338,698,673	89.7
2	1	4	1 特例地域密着型介護サービス給付費	135,000	0	0.0
2	1	5	1 施設介護サービス給付費	1,956,724,000	1,876,409,390	95.9
2	1	6	1 特例施設介護サービス給付費	285,000	0	0.0
2	1	7	1 居宅介護福祉用具購入費	12,820,000	9,803,401	76.5
2	1	8	1 居宅介護住宅改修費	29,454,000	23,259,780	79.0
2	1	9	1 居宅介護サービス計画給付費	279,066,000	273,268,401	97.9
2	1	10	1 特例居宅介護サービス計画給付費	28,000	0	0.0
			小計:介護サービス等諸費	5,679,144,000	5,422,032,239	95.5
2	2	1	1 介護予防サービス給付費	374,477,000	347,958,830	92.9
2	2	2	1 特例介護予防サービス給付費	104,000	0	0.0
2	2	3	1 地域密着型介護予防サービス給付費	1,136,000	8,193	0.7
2	2	4	1 特例地域密着型介護予防サービス給付費	86,000	0	0.0
2	2	5	1 介護予防福祉用具購入費	3,486,000	3,228,422	92.6
2	2	6	1 介護予防住宅改修費	15,990,000	13,984,571	87.5
2	2	7	1 介護予防サービス計画給付費	46,645,000	45,729,342	98.0
2	2	8	1 特例介護予防サービス計画給付費	16,000	0	0.0
			小計:介護予防サービス等諸費	441,940,000	410,909,358	93.0
2	3	1	1 審査支払手数料	9,315,000	8,893,216	95.5
			小計:その他諸費	9,315,000	8,893,216	95.5
2	4	1	1 高額介護サービス費	105,416,000	100,615,157	95.4
2	4	2	1 高額介護予防サービス費	300,000	213,019	71.0
			小計:高額介護サービス等費	105,716,000	100,828,176	95.4
2	5	1	1 高額医療合算介護サービス費	23,550,000	19,254,547	81.8
2	5	2	1 高額医療合算介護予防サービス費	607,000	283,621	46.7
			小計:高額医療合算介護サービス等費	24,157,000	19,538,168	80.9
2	6	1	1 特定入所者介護サービス費	167,041,000	159,556,730	95.5
2	6	2	1 特例特定入所者介護サービス費	31,000	0	0.0
2	6	3	1 特定入所者介護予防サービス費	220,000	75,480	34.3
2	6	4	1 特例特定入所者介護予防サービス費	8,000	0	0.0
			小計:特定入所者介護サービス等費	167,300,000	159,632,210	95.4
合 計				6,427,572,000	6,121,833,367	95.2

翌年度繰越額	不用額	構成比	前年度		比較	
			金額	構成比	金額	伸率
円	円	%	円	%	円	%
0	122,143,406	47.4	2,682,692,901	46.0	217,899,693	8.1
0	387,000	0.0	0	0.0	0	***
0	38,810,327	5.5	334,748,702	5.7	3,949,971	1.2
0	135,000	0.0	0	0.0	0	***
0	80,314,610	30.7	1,858,582,300	31.8	17,827,090	1.0
0	285,000	0.0	0	0.0	0	***
0	3,016,599	0.2	10,266,612	0.2	△ 463,211	△ 4.5
0	6,194,220	0.4	28,512,297	0.5	△ 5,252,517	△ 18.4
0	5,797,599	4.5	254,674,506	4.4	18,593,895	7.3
0	28,000	0.0	0	0.0	0	***
0	257,111,761	88.7	5,169,477,318	88.6	252,554,921	4.9
0	26,518,170	5.7	326,363,997	5.6	21,594,833	6.6
0	104,000	0.0	0	0.0	0	***
0	1,127,807	0.0	311,220	0.0	△ 303,027	△ 97.4
0	86,000	0.0	0	0.0	0	***
0	257,578	0.1	2,856,445	0.1	371,977	13.0
0	2,005,429	0.2	14,508,083	0.3	△ 523,512	△ 3.6
0	915,658	0.7	42,403,698	0.7	3,325,644	7.8
0	16,000	0.0	0	0.0	0	***
0	31,030,642	6.7	386,443,443	6.7	24,465,915	6.3
0	421,784	0.1	8,195,612	0.1	697,604	8.5
0	421,784	0.1	8,195,612	0.1	697,604	8.5
0	4,800,843	1.6	97,325,585	1.7	3,289,572	3.4
0	86,981	0.0	186,180	0.0	26,839	14.4
0	4,887,824	1.6	97,511,765	1.7	3,316,411	3.4
0	4,295,453	0.3	19,624,843	0.3	△ 370,296	△ 1.9
0	323,379	0.0	387,951	0.0	△ 104,330	△ 26.9
0	4,618,832	0.3	20,012,794	0.3	△ 474,626	△ 2.4
0	7,484,270	2.6	153,869,370	2.6	5,687,360	3.7
0	31,000	0.0	0	0.0	0	***
0	144,520	0.0	197,850	0.0	△ 122,370	△ 61.8
0	8,000	0.0	0	0.0	0	***
0	7,667,790	2.6	154,067,220	2.6	5,564,990	3.6
0	305,738,633	100.0	5,835,708,152	100.0	286,125,215	4.9

(2) 保険給付費 サービス種類別内訳

項 目	居 宅 サ ー ビ ス			
	介 護		予 防	
	(指定事業所)	特 例	(指定事業所)	特 例
	円	円	円	円
訪 問 介 護	614,080,550	0	100,789,122	0
訪 問 入 浴 介 護	56,180,837	0	0	0
訪 問 看 護	133,992,303	0	6,810,970	0
訪 問 リ ハ ビ リ テ ー シ ョ ン	25,732,314	0	3,520,435	0
通 所 介 護	649,678,780	0	120,166,533	0
通 所 リ ハ ビ リ テ ー シ ョ ン	218,105,201	0	39,992,010	0
福 祉 用 具 貸 与	187,333,394	0	19,533,582	0
短 期 入 所 生 活 介 護	115,996,754	0	540,573	0
短 期 入 所 療 養 介 護	48,855,943	0	117,982	0
居 宅 療 養 管 理 指 導	73,419,030	0	5,220,783	0
特 定 施 設 入 居 者 生 活 介 護	777,217,488	0	51,266,840	0
計:居宅サービス給付費 ①	款2項1目1 2,900,592,594	款2項1目2 0	款2項2目1 347,958,830	款2項2目2 0
居 宅 介 護 支 援 ②	款2項1目9 273,268,401	款2項1目10 0	款2項2目7 45,729,342	款2項2目8 0
居 宅 福 祉 用 具 購 入 費 ③	款2項1目7 9,803,401		款2項2目5 3,228,422	
居 宅 住 宅 改 修 費 ④	款2項1目8 23,259,780		款2項2目6 13,984,571	
小計:居宅サービス①～④ ⑤	3,206,924,176	0	410,901,165	0
定期巡回・随時対応型訪問介護看護	18,813,337	0		
夜間対応型訪問介護	7,139,163	0		
認知症対応型通所介護	175,166,900	0	8,193	0
小規模多機能型居宅介護	17,580,989	0	0	0
認知症対応型共同生活介護	119,998,284	0	0	0
地域密着型特定施設入居者生活介護	0	0		
地域密着型介護老人福祉施設入所者生活介護	0	0		
複 合 型 サ ー ビ ス	0	0		
小計:地域密着型サービス ⑥	款2項1目3 338,698,673	款2項1目4 0	款2項2目3 8,193	款2項1目4 0
介 護 老 人 福 祉 施 設 サ ー ビ ス ⑦				
介 護 老 人 保 健 施 設 サ ー ビ ス ⑧				
介 護 療 養 型 医 療 施 設 サ ー ビ ス ⑨				
小計:施設サービス⑦～⑨ ⑩				
中 計 ⑤+⑥+⑩ ⑪	3,545,622,849	0	410,909,358	0
高 額 介 護 サ ー ビ ス 費 ⑫				
高 額 医 療 合 算 介 護 サ ー ビ ス 費 ⑬				
特 定 入 所 者 介 護 サ ー ビ ス 費 ⑭				
合 計 ⑪～⑭ ⑮	3,545,622,849	0	410,909,358	0
審 査 支 払 手 数 料 ⑯				
総 計 ⑮+⑯ ⑰	3,545,622,849	0	410,909,358	0

施設サービス		高額サービス費・特定入所者サービス費				審査支払 手数料	合 計
介 護		介 護		予 防			
(指定事業所)	特 例	(指定事業所)	特 例	(指定事業所)	特 例		
円	円	円	円	円	円	円	円
							714,869,672
							56,180,837
							140,803,273
							29,252,749
							769,845,313
							258,097,211
							206,866,976
							116,537,327
							48,973,925
							78,639,813
							828,484,328
							3,248,551,424
							318,997,743
							13,031,823
							37,244,351
							3,617,825,341
							18,813,337
							7,139,163
							175,175,093
							17,580,989
							119,998,284
							0
							0
							0
							338,706,866
1,034,647,298	0						1,034,647,298
651,904,050	0						651,904,050
189,858,042	0						189,858,042
款2項1目5	款2項1目6						1,876,409,390
1,876,409,390	0						5,832,941,597
1,876,409,390	0						
		款2項4目1		款2項4目2			100,828,176
		100,615,157		213,019			
		款2項5目1		款2項5目2			19,538,168
		19,254,547		283,621			
		款2項6目1	款2項6目2	款2項6目3	款2項6目4		159,632,210
		159,556,730	0	75,480	0		
1,876,409,390	0	279,426,434	0	572,120	0		6,112,940,151
						款2項3目1	8,893,216
						8,893,216	
1,876,409,390	0	279,426,434	0	572,120	0	8,893,216	6,121,833,367

(3) 介護報酬（介護・介護予防サービス費用）等負担状況

項 目	介 護 報 酬			公 費 負 担 額 B
	件 数	単 位 数	金 額 A	
	件	単位	円	円
訪 問 介 護	16,510	74,202,156	794,310,110	5,990,576
訪 問 入 浴 介 護	994	5,788,978	62,423,709	57,820
訪 問 看 護	3,985	14,535,111	156,450,051	1,871,858
訪 問 リ ハ ビ リ テ ー シ ョ ン	1,031	3,080,552	32,503,544	153,648
通 所 介 護	13,117	81,724,136	855,391,607	4,685,335
通 所 リ ハ ビ リ テ ー シ ョ ン	4,592	27,173,708	286,777,040	853,633
福 祉 用 具 貸 与	15,494	22,986,080	229,860,800	1,045,457
短 期 入 所 生 活 介 護	1,723	12,349,504	129,486,864	741,060
短 期 入 所 療 養 介 護	675	5,195,719	54,415,797	136,003
居 宅 療 養 管 理 指 導	6,158	8,737,757	87,377,570	449,970
特 定 施 設 入 居 者 生 活 介 護	4,505	87,906,380	920,540,384	110,221
計：居宅サービス給付費 ①	68,784	343,680,081	3,609,537,476	16,095,581
居 宅 介 護 支 援 ②	30,833	29,769,248	318,997,743	
居 宅 福 祉 用 具 購 入 費 ③	483		14,483,911	
居 宅 住 宅 改 修 費 ④	400		41,391,573	
小計：居宅サービス①～④ ⑤	100,500	373,449,329	3,984,410,703	16,095,581
定 期 巡 回 ・ 随 時 対 応 型 訪 問 介 護 看 護	131	1,953,627	20,903,761	398,122
夜 間 対 応 型 訪 問 介 護	301	731,800	7,932,577	15,930
認 知 症 対 応 型 通 所 介 護	1,635	18,436,277	194,639,797	323,408
小 規 模 多 機 能 型 居 宅 介 護	99	1,857,482	19,534,472	215,364
認 知 症 対 応 型 共 同 生 活 介 護	469	12,767,865	133,331,620	673,794
地 域 密 着 型 特 定 施 設 入 居 者 生 活 介 護	0	0	0	0
地 域 密 着 型 介 護 老 人 福 祉 施 設 入 所 者 生 活 介 護	0	0	0	0
複 合 型 サ ー ビ ス	0	0	0	0
小計：地域密着型サービス ⑥	2,635	35,747,051	376,342,227	1,626,618
介 護 老 人 福 祉 施 設 サ ー ビ ス ⑦	3,995	110,008,122	1,148,387,959	4,475,496
介 護 老 人 保 健 施 設 サ ー ビ ス ⑧	2,489	69,271,128	724,825,589	3,236,598
介 護 療 養 型 医 療 施 設 サ ー ビ ス ⑨	544	20,397,696	210,953,633	339,256
小計：施設サービス⑦～⑨ ⑩	7,028	199,676,946	2,084,167,181	8,051,350
中 計 ⑤+⑥+⑩ ⑪	110,163	608,873,326	6,444,920,111	25,773,549
高 額 介 護 サ ー ビ ス 費 ⑫	10,091			△ 8,120,125
高 額 医 療 合 算 介 護 サ ー ビ ス 費 ⑬	584			
特 定 入 所 者 介 護 サ ー ビ ス 費 ⑭	5,733			
合 計 ⑪～⑭ ⑮	126,571	608,873,326	6,444,920,111	17,653,424
審 査 支 払 手 数 料 ⑯	117,016			
総 計 ⑮+⑯ ⑰				

利用者負担額 C	介護給付費 D = A - B - C	戻入額 E	支出済額 F = D - E	前年度 支出済額	対前年 伸率	1件当たりの金額	
						本年度	前年度
円	円	円	円	円	%	円	円
73,449,862	714,869,672	0	714,869,672	683,127,307	4.6	43,299	44,007
6,185,052	56,180,837	0	56,180,837	58,885,400	△ 4.6	56,520	58,245
13,774,920	140,803,273	0	140,803,273	123,249,610	14.2	35,333	36,122
3,097,147	29,252,749	0	29,252,749	25,784,170	13.5	28,373	27,996
80,860,959	769,845,313	0	769,845,313	699,219,821	10.1	58,691	58,738
27,826,196	258,097,211	0	258,097,211	231,824,783	11.3	56,206	56,945
21,948,367	206,866,976	0	206,866,976	190,028,178	8.9	13,351	13,348
12,208,477	116,537,327	0	116,537,327	111,329,574	4.7	67,636	66,149
5,305,869	48,973,925	0	48,973,925	49,775,098	△ 1.6	72,554	72,664
8,287,787	78,639,813	0	78,639,813	65,553,570	20.0	12,770	12,465
91,945,835	828,484,328	0	828,484,328	770,279,387	7.6	183,903	184,985
344,890,471	3,248,551,424	0	3,248,551,424	3,009,056,898	8.0	47,228	47,862
	318,997,743	0	318,997,743	297,078,204	7.4	10,346	10,317
1,452,088	13,031,823	0	13,031,823	13,123,057	△ 0.7	26,981	26,352
4,147,222	37,244,351	0	37,244,351	43,020,380	△ 13.4	93,111	103,414
350,489,781	3,617,825,341	0	3,617,825,341	3,362,278,539	7.6	35,998	36,318
1,692,302	18,813,337	0	18,813,337	3,803,444	394.6	143,613	146,286
777,484	7,139,163	0	7,139,163	4,995,862	42.9	23,718	19,068
19,141,296	175,175,093	0	175,175,093	187,849,173	△ 6.7	107,141	104,768
1,738,119	17,580,989	0	17,580,989	15,367,516	14.4	177,586	204,900
12,659,542	119,998,284	0	119,998,284	123,043,927	△ 2.5	255,860	253,699
0	0	0	0	0	0.0	0	0
0	0	0	0	0	0.0	0	0
0	0	0	0	0	0.0	0	0
36,008,743	338,706,866	0	338,706,866	335,059,922	1.1	128,542	126,869
109,265,165	1,034,647,298	0	1,034,647,298	995,619,313	3.9	258,986	260,565
69,684,941	651,904,050	0	651,904,050	651,579,251	0.0	261,914	262,310
20,756,335	189,858,042	0	189,858,042	211,383,736	△ 10.2	349,004	362,579
199,706,441	1,876,409,390	0	1,876,409,390	1,858,582,300	1.0	266,991	269,829
586,204,965	5,832,941,597	0	5,832,941,597	5,555,920,761	5.0	52,948	54,413
△ 92,708,051	100,828,176	0	100,828,176	97,511,765	3.4	9,992	10,254
△ 19,538,168	19,538,168	0	19,538,168	20,012,794	△ 2.4	33,456	32,436
	159,632,210	0	159,632,210	154,067,220	3.6	27,844	27,187
698,451,184	6,112,940,151	0	6,112,940,151	5,827,512,540	4.9	48,297	49,427
			8,893,216	8,195,612	8.5	76	76
			6,121,833,367	5,835,708,152	4.9		

(4) 高額介護(介護予防)サービス費

利用者負担段階	区 分	利用者負担上限額 円	介 護		介 護 予 防		合 計	
			件数	金 額 円	件数	金 額 円	件数	金 額 円
第1段階	生活保護受給者及び 市民税世帯非課税の 高齢福祉年金受給者	15,000	859	8,287,443	0	0	859	8,287,443
第2段階	市民税が世帯非課税で「課税 年金収入額+合計所得金額」 が80万円以下	15,000	6,129	76,302,788	93	134,002	6,222	76,436,790
第3段階	市民税が世帯非課税で 第2段階以外	24,600	1,667	9,634,547	33	27,079	1,700	9,661,626
第4段階	一 般	37,200	1,258	6,390,379	52	51,938	1,310	6,442,317
合 計			9,913	100,615,157	178	213,019	10,091	100,828,176

(5) 高額医療合算介護(介護予防)サービス費

区 分	介 護		介 護 予 防		合 計	
	件数	金 額 円	件数	金 額 円	件数	金 額 円
上 位 所 得 者	58	2,241,614	5	14,548	63	2,256,162
一 般	28	903,893	7	57,232	35	961,125
低 所 得 者 II	116	4,029,885	4	19,031	120	4,048,916
低 所 得 者 I	360	12,079,155	6	192,810	366	12,271,965
合 計	562	19,254,547	22	283,621	584	19,538,168

(6) 特定入所者介護(介護予防)サービス費

項 目	介 護		介 護 予 防		合 計	
	件数	金 額 円	件数	金 額 円	件数	金 額 円
介 護 老 人 福 祉 施 設	3,132	96,440,690			3,132	96,440,690
介 護 老 人 保 健 施 設	1,415	46,243,270			1,415	46,243,270
介 護 療 養 型 医 療 施 設	258	7,269,560			258	7,269,560
短 期 入 所 生 活 介 護	734	8,360,380	5	70,320	739	8,430,700
短 期 入 所 療 養 介 護	186	1,242,830	3	5,160	189	1,247,990
合 計	5,725	159,556,730	8	75,480	5,733	159,632,210

7 返納金等

項 目	歳 出 戻 入 (現 年 度 分)		歳 入 収 入 額 (過 年 度 分)		合 計	
	件数	金 額 円	件数	金 額 円	件数	金 額 円
第 三 者 行 為 に よ る 損 害 賠 償 金	0	0	0	0	0	0
不 正 利 得 徴 収 金	0	0	8	104,000	8	104,000
そ の 他 の 返 還 金	0	0	0	0	0	0
小 計	0	0	8	104,000	8	104,000
保 険 料 延 滞 金			0	0	0	0
合 計	0	0	8	104,000	8	104,000

8 保険料還付金

項 目	金 額
平成25年度 保険料還付金(歳出還付)必要額 ア	5,314,500
保険料還付金(歳出還付)執行額 イ	2,892,900
差引：歳出還付未執行額 ウ=ア-イ	2,421,600
過年度収入済保険料の還付新規判明額(※) エ	496,300
時効による歳出還付義務消滅額 オ	616,100
保険料(歳入)還付未済額 カ	2,840,500
翌年度 保険料還付金(歳出還付)必要額 キ=ウ+エ-オ+カ	5,142,300

※還付新規判明額は、資格得喪変更により還付すべきことが本年度新たに判明した額を示す。

9 財政安定化基金

(1) 財政安定化基金関係経費 決算状況

区 分	項 目	平成21年度	平成22年度	平成23年度	平成24年度	平成25年度
歳 出	拠 出 金	円 0	円 0	円 0	円 0	円 0
	償 還 金	0	0	0	0	0
歳 入	貸 付 金	0	0	0	0	0
	交 付 金			0	57,803,392	0

※平成24年度に限り、財政安定化基金の特例により交付された。

(2) 財政安定化基金拠出金

項 目	中期財政運営期間 標準給付費見込額 (平成24年度～平成26年度)	前年度末基金残高	拠出総額 (平成24年度～ 平成26年度)
東京都内の 区市町村総額	円 2,325,093,926,494	円 3,301,935,047	円 0
小金井市	19,477,460,935		0

項 目	平成21年度 拠 出 金	平成22年度 拠 出 金	平成23年度 拠 出 金	平成24年度 拠 出 金	平成25年度 拠 出 金
決 算 額	円 0	円 0	円 0	円 0	円 0

10 地域支援事業費

(1) 予算事業別執行状況

款	項	目	事業名	予算現額	支出済額	
					金額	執行率
				円	円	%
4	1	1	1 二次予防事業対象者把握事業	14,400,000	14,400,000	100.0
4	1	1	2 通所型介護予防事業	11,713,000	11,712,400	100.0
4	1	1	3 生活機能評価事業	24,429,000	19,472,274	79.7
小計：二次予防事業費				50,542,000	45,584,674	90.2
4	1	2	1 介護予防普及啓発事業	16,132,000	16,131,240	100.0
4	1	2	2 地域介護予防活動支援事業	2,828,000	2,655,365	93.9
小計：一次予防事業費				18,960,000	18,786,605	99.1
4	2	1	1 包括的支援事業	91,805,000	91,805,000	100.0
小計：包括的支援事業費				91,805,000	91,805,000	100.0
4	2	2	1 家族介護教室事業	300,000	300,000	100.0
4	2	2	2 認知症高齢者見守り事業	1,238,000	1,237,240	99.9
4	2	2	3 家族介護継続支援事業	748,000	748,000	100.0
小計：任意事業費				2,286,000	2,285,240	100.0
合計				163,593,000	158,461,519	96.9

(2) 交付金等収入状況

項目	交付金等 算定基本額	交付割合	平成25年度		
			交付すべき額 (地域支援事業費)	収入済額	過不足額
	A	B	C=A×B	D	E=D-C
国庫交付金	円	%	円	円	円
		介護予防25.00%	53,258,463	51,815,322	△ 1,443,141
		包括・任意39.50%			
支払基金交付金	(介護予防)	介護予防29.00%	18,667,671	19,148,000	480,329
都交付金	64,371,279	介護予防12.50%	26,629,231	25,907,660	△ 721,571
	(包括・任意)	包括・任意19.75%			
一般会計繰入金(市)	94,090,240	介護予防12.50%	26,629,231	26,629,231	0
		包括・任意19.75%			
保険料		介護予防21.00%	33,276,923	33,276,923	0
		包括・任意21.00%			
合計	158,461,519	100.00%	158,461,519	156,777,136	△ 1,684,383

翌年度繰越額	不用額	構成比	前年度		比較	
			金額	構成比	金額	伸率
円	円	%	円	%	円	%
0	0	9.1	12,000,000	7.8	2,400,000	20.0
0	600	7.4	9,697,800	6.3	2,014,600	20.8
0	4,956,726	12.3	20,082,243	13.1	△ 609,969	△ 3.0
0	4,957,326	28.8	41,780,043	27.2	3,804,631	9.1
0	760	10.2	16,324,775	10.7	△ 193,535	△ 1.2
0	172,635	1.7	2,300,000	1.5	355,365	15.5
0	173,395	11.9	18,624,775	12.2	161,830	0.9
0	0	57.9	90,683,990	59.1	1,121,010	1.2
0	0	57.9	90,683,990	59.1	1,121,010	1.2
0	0	0.2	300,000	0.2	0	0.0
0	760	0.8	1,237,100	0.8	140	0.0
0	0	0.4	748,000	0.5	0	0.0
0	760	1.4	2,285,100	1.5	140	0.0
0	5,131,481	100.0	153,373,908	100.0	5,087,611	3.3

平成 26 年度	
過年度収入額	返還金額
円	円
1,443,141	0
0	480,329
721,571	0
0	0
0	0
2,164,712	480,329

11 基金決算状況

(1) 介護給付費準備基金

平成24年度末 現在高	平成25年度増減		平成25年度末 現在高
	増	減	
円 312,721,510	円 42,250,163	円 0	円 354,971,673
(内訳)			
元本(前年度繰越分)	42,113,034	0	
元本(当該年度分)	0	0	
利子	129,472		
運用収入	7,657		

(2) 保険料による保険給付費・地域支援事業費充当後の剰余金の積立

項	目	金額
		円
平成25年度保険給付費・地域支援事業費	A	6,280,294,886
その他の収入額(返納金等)	B	104,000
負担金等算定基本額	$C=A-B$	6,280,190,886
特定 財源	国庫支出金負担分	1,134,861,973
	調整交付金負担分	249,450,000
	支払基金交付金負担分	1,793,969,187
	都負担金負担分	934,587,763
	一般会計繰入金(市)負担分	791,845,401
	計	D
保険料で負担すべき保険給付費・地域支援事業費	$E=C-D$	1,375,476,562
財政安定化基金拠出金	F	0
災害臨時特例補助金保険料余剰額	G	0
保険料で負担すべき経費合計	$H=E+F-G$	1,375,476,562
第1号被保険者保険料収入額	I	1,402,143,000
保険料還付未済額	J	2,840,500
第1号被保険者保険料延滞金	K	0
保険料等純収入額	$L=I-J+K$	1,399,302,500
災害臨時特例補助金(保険料減免措置分)収入額	M	0
保険料等純収入額(災害臨時特例補助金反映分)	$N=L+M$	1,399,302,500
過年度収入済保険料の還付新規判明額	O	496,300
時効による歳出還付義務消滅額	P	616,100
不正利得徴収金の不納欠損額	Q	0
保険料の保険給付費への充当可能額	$R=N-O+P-Q$	1,399,422,300
保険給付費・地域支援事業費充当後 保険料余剰額	$S=R-H$	23,945,738
平成25年度介護給付費準備基金積立金(元本:当該年度分)	T	0
翌年度繰越となった保険給付充当後 保険料剰余金	$U=S-T$	23,945,738

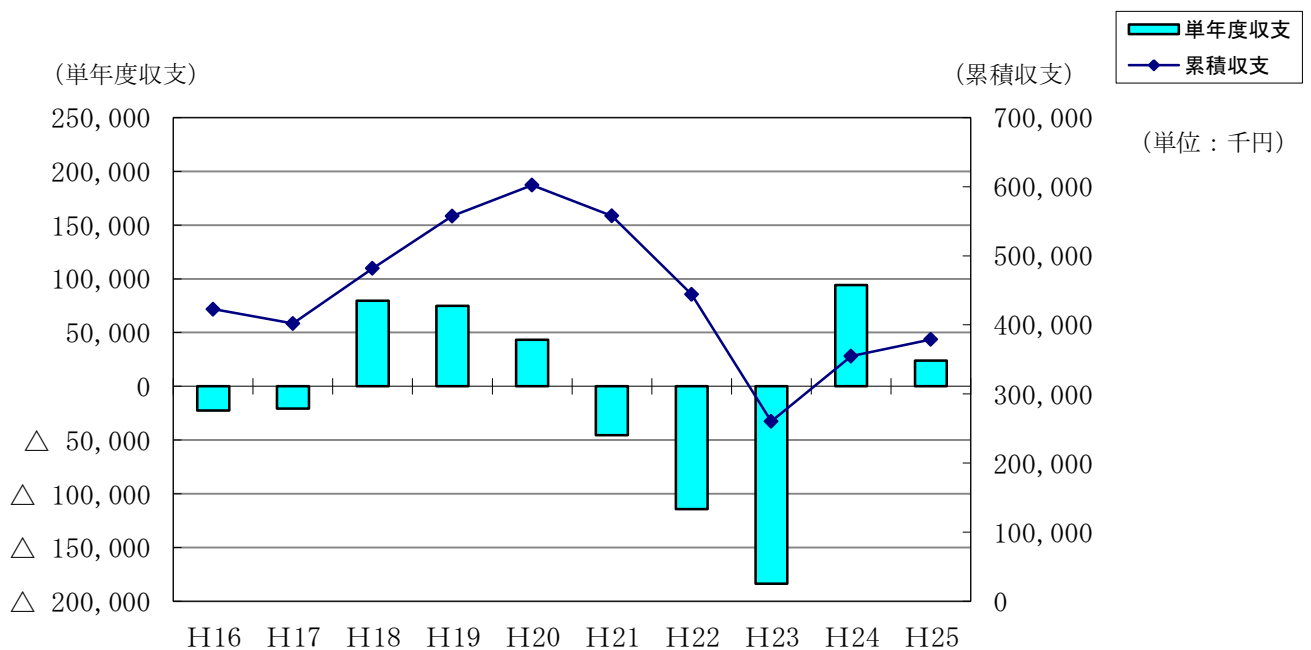
12 介護保険財政状況

(1) 単年度収支額と累積収支額

項 目	平成21年度	平成22年度	平成23年度	平成24年度	平成25年度
	円	円	円	円	円
収入・支出からみた収支					
保険料等収入額 ①	991,194,750	988,180,100	981,794,200	1,351,248,300	1,399,422,300
保険料等で負担すべき経費 ②	1,036,731,520	1,102,441,253	1,165,532,067	1,256,930,166	1,375,476,562
単年度収支額 ③=①-②	△ 45,536,770	△ 114,261,153	△ 183,737,867	94,318,134	23,945,738
介護給付費準備基金 利子・運用 ④	1,077,601	529,398	149,293	57,260	137,129
累積収支額 ⑤=前年度⑤+③+④	557,779,479	444,047,724	260,459,150	354,834,544	378,917,411
資産・負債からみた収支					
介護給付費準備基金					
年度末残高 ⑥	557,408,079	443,707,224	259,915,250	312,721,510	354,971,673
翌年度繰越となった積立額 ⑦	371,400	340,500	543,900	42,113,034	23,945,738
翌年度繰越となった取崩額 ⑧	0	0	0	0	0
財政収支上の基金残高 ⑨=⑥+⑦-⑧	557,779,479	444,047,724	260,459,150	354,834,544	378,917,411
財政安定化基金					
貸付金 ⑩	0	0	0	0	0
償還金 ⑪					
未償還残高 ⑫=前年度⑫+⑩-⑪	0	0	0	0	0
累積収支額 ⑬=⑨-⑫	557,779,479	444,047,724	260,459,150	354,834,544	378,917,411

※①は、保険料還付未済額等の調整後の額である。

※②は、財政安定化基金拠出金を含む。



後期高齢者医療特別会計

平成25年度小金井市後期高齢者医療特別会計決算概要

後期高齢者医療制度は、高齢者医療費が増大する中、現役世代と高齢者世代の負担を明確化し、公平でわかりやすく将来にわたって持続可能な医療制度とするために、老人保健制度に代わり平成20年度から運営されています。

後期高齢者医療制度の財源構成は、医療費の患者負担分を除き、公費（5割）及び現役世代からの支援金（4割）のほか、被保険者からの保険料（1割）からなっています。このうち公費負担については、老人保健制度と同様に、国・都・区市町村が4対1対1の割合で負担しています。

平成25年度末の本市における被保険者数は、1万1,573人で、前年度対比1.2%、138人の増となりました。

予算規模は、当初予算22億8,974万9千円に1回の補正予算815万7千円を加え、総額22億9,790万6千円となりました。これに対する決算額は、歳入総額が22億1,059万円で、前年度対比0.9%の減、歳出総額が22億34万1千円で、前年度対比1.1%の減となりました。形式収支は1,024万9千円で、翌年度への繰越財源がないため、実質収支も同額となりました。

歳入の主な内容は、次のとおりです。

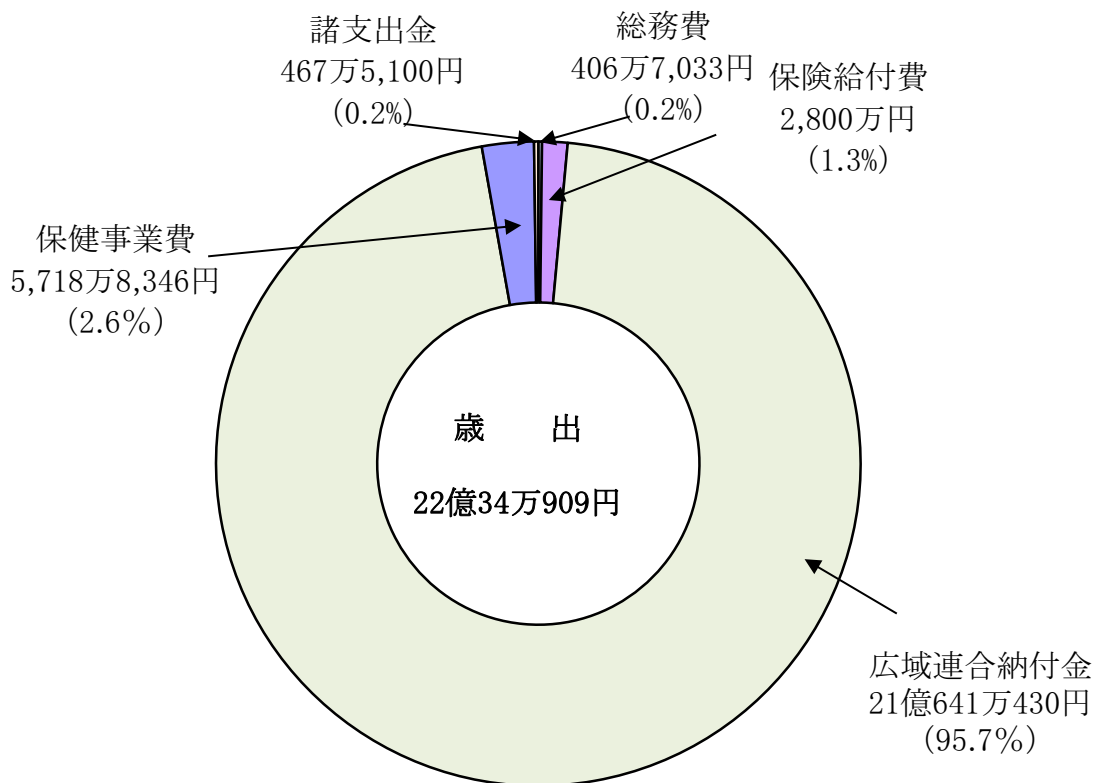
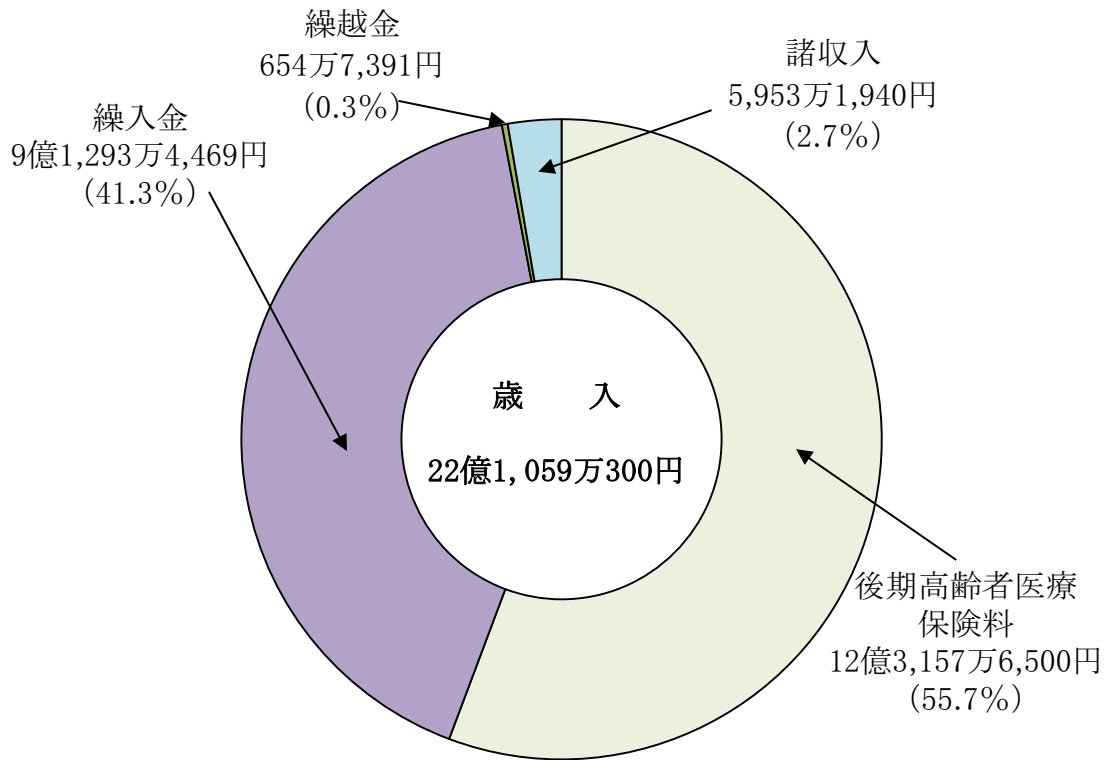
- ① 後期高齢者医療保険料は12億3,157万7千円で、前年度対比1.2%の減、収入率は98.6%となりました。徴収方法別では、特別徴収の収入率が100%、普通徴収の収入率が98.7%となっています。
- ② 繰入金は9億1,293万4千円で、前年度対比1.5%の増となりました。
- ③ 諸収入は5,953万2千円で、前年度対比9.2%の減となりました。

歳出の主な内容は、次のとおりです。

- ① 総務費は主に事業運営や保険料賦課徴収に要する事務費で、406万7千円、前年度対比41.0%の減となっています。
- ② 保険給付費は2,800万円で、前年度対比5.1%の増となっています。内容はすべて葬祭費で、市から直接支給しています。
- ③ 広域連合納付金は21億641万円で、前年度対比0.5%の減となりました。
- ④ 保健事業費は5,718万8千円で、前年度対比で2.9%の増となりました。
- ⑤ 諸支出金は467万5千円で、前年度対比で72.9%の減となりました。

現在、後期高齢者医療制度については社会保障制度改革国民会議において「現在では十分定着しており、現行制度を基本としながら、実施状況等を踏まえ、必要な改善を行うことが適当」とされております。市としても運営主体である東京都後期高齢者医療広域連合と緊密に連携をとりながら、今後も被保険者に最も近い窓口としてきめ細かな説明を行い、安定的な保険財政や円滑な事業運営に努めてまいります。

平成25年度後期高齢者医療特別会計決算款別構成



後期高齢者医療特別会計予算執行状況

歳入

区分 款別	予算現額 (円)	調定額 (円)	収入済額			Aの
			金額(円) A	収入率(%)		本年度
				対予算現額	対調定額	
1 後期高齢者医療保険料	1,256,884,000	1,249,259,000	1,231,576,500	98.0	98.6	55.7
2 使用料及び手数料	1,000	0	0	0.0	***	0.0
3 繰入金	969,829,000	912,934,469	912,934,469	94.1	100.0	41.3
4 繰越金	6,547,000	6,547,391	6,547,391	100.0	100.0	0.3
5 諸収入	64,645,000	59,529,640	59,531,940	92.1	100.0	2.7
歳入合計	2,297,906,000	2,228,270,500	2,210,590,300	96.2	99.2	100.0

歳出

区分 款別	予算現額 (円)	支出済額	
		金額(円) B	執行率(%)
1 総務費	4,525,000	4,067,033	89.9
2 保険給付費	31,200,000	28,000,000	89.7
3 広域連合納付金	2,192,236,000	2,106,410,430	96.1
4 保健事業費	59,646,000	57,188,346	95.9
5 諸支出金	7,291,000	4,675,100	64.1
6 予備費	3,008,000	0	0.0
歳出合計	2,297,906,000	2,200,340,909	95.8

構成比(%)		不納欠損額 (円)	収入未済額 (円)	予算現額に 比し増減 (円)	Aの被保険者一人あたり額(円)		
前年度	比較				本年度	前年度	比較
55.9	△ 0.2	1,379,900	18,480,800	△ 25,307,500	106,418	109,052	△ 2,634
0.0	0.0	0	0	△ 1,000	0	0	0
40.3	1.0	0	0	△ 56,894,531	78,885	78,638	247
0.9	△ 0.6	0	0	391	566	1,655	△ 1,089
2.9	△ 0.2	0	0	△ 5,113,060	5,144	5,736	△ 592
100.0	0.0	1,379,900	18,480,800	△ 87,315,700	191,013	195,081	△ 4,068

不用額(円)	Bの構成比(%)			Bの被保険者一人あたり額(円)		
	本年度	前年度	比較	本年度	前年度	比較
457,967	0.2	0.3	△ 0.1	351	603	△ 252
3,200,000	1.3	1.2	0.1	2,419	2,331	88
85,825,570	95.7	95.2	0.5	182,011	185,206	△ 3,195
2,457,654	2.6	2.5	0.1	4,942	4,859	83
2,615,900	0.2	0.8	△ 0.6	404	1,510	△ 1,106
3,008,000	0.0	0.0	0.0	0	0	0
97,565,091	100.0	100.0	0.0	190,127	194,509	△ 4,382

財 源 内 訳

※この表では、療養給付費繰入金等、市の法定負担分を特定財源とし、その他の一般会計繰

区 分 款 別		特 定			
		保 険 料		一 般 会 計 繰 入 金	
科目	決算額(円)	金額(円)	構成比(%)	金額(円)	構成比(%)
1 総務費	4,067,033	0	0.0	0	0.0
2 保険給付費	28,000,000	0	0.0	0	0.0
3 広域連合納付金	2,106,410,430	1,225,598,200	58.2	806,277,915	38.3
4 保健事業費	57,188,346	0	0.0	0	0.0
5 諸支出金	4,675,100	0	0.0	0	0.0
6 予備費	0	0	0.0	0	0.0
歳出合計	2,200,340,909	1,225,598,200	55.7	806,277,915	36.6

性 質 別 分 類

区 分 款 別		人 件 費		物 件 費	
		金額(円)	構成比(%)	金額(円)	構成比(%)
科目	決算額(円)	金額(円)	構成比(%)	金額(円)	構成比(%)
1 総務費	4,067,033	***	***	4,044,833	99.5
2 保険給付費	28,000,000	***	***	0	0.0
3 広域連合納付金	2,106,410,430	***	***	0	0.0
4 保健事業費	57,188,346	***	***	54,880,346	96.0
5 諸支出金	4,675,100	***	***	0	0.0
6 予備費	0	***	***	0	0.0
歳出合計	2,200,340,909	***	***	58,925,179	2.7

入金を一般財源としている。

財 源				一 般 財 源	
その他		計			
金額(円)	構成比(%)	金額(円)	構成比(%)	金額(円)	構成比(%)
0	0.0	0	0.0	4,067,033	100.0
28,000,000	100.0	28,000,000	100.0	0	0.0
426,800	0.0	2,032,302,915	96.5	74,107,515	3.5
28,233,940	49.4	28,233,940	49.4	28,954,406	50.6
1,611,200	34.5	1,611,200	34.5	3,063,900	65.5
0	0.0	0	0.0	0	0.0
58,271,940	2.7	2,090,148,055	95.0	110,192,854	5.0

扶助費・補助費		その他	
金額(円)	構成比(%)	金額(円)	構成比(%)
22,200	0.5	0	0.0
28,000,000	100.0	0	0.0
2,106,410,430	100.0	0	0.0
2,308,000	4.0	0	0.0
3,063,100	65.5	1,612,000	34.5
0	0.0	0	0.0
2,139,803,730	97.2	1,612,000	0.1

1 被保険者の状況

75歳以上の方および65歳以上で一定の障害のある方が対象となる。

(1) 被保険者数

単位：人

項目 区分	平成25年度末 (H26.3.31)
被保険者	11,573
障害認定者(再掲)	63

(2) 負担区分割合

単位：人

項目 区分	総数	負担区分割合			
		3割負担	1割負担		
			一般	区分Ⅱ	区分Ⅰ
被保険者	11,573	2,045	5,890	1,653	1,985
障害認定者(再掲)	63	3	27	18	15

(3) 限度額適用・標準負担額減額認定

単位：件

項目 区分	平成25年度末 (H26.3.31)
区分Ⅱ	1,152
区分Ⅰ	1,531
合計	2,683

(4) 特定疾病認定

単位：件

平成25年度末 (H26.3.31)
144

2 後期高齢者医療健康診査

東京都後期高齢者医療広域連合より受託して、健診事業を実施した。

受診券送付件数(件)	受診者数(人)	受診率(%)	費用額(円)
11,242	7,026	62.5	54,880,346

3 後期高齢者医療健康診査利用補助

人間ドック等の利用者に対して、検査費用の一部を補助した。

種別	区分	件数(件)	補助単価(円)	補助金額(円)
人間ドック(日帰り)		123	16,000	1,968,000
脳ドック		5	20,000	100,000
簡易脳ドック		24	10,000	240,000
合計		152	*****	2,308,000

4 葬祭費

被保険者の死亡に際して、葬祭費を支給した。

件数(件)	支給単価(円)	支給金額(円)
560	50,000	28,000,000

5 保険料収納状況

区 分	事 項	予算現額	調定額	収入額	還付未済額
		円	円	円	円
現年度賦課分		1,252,041,000	1,231,861,700	1,225,970,600	2,178,200
	特別徴収	689,177,000	617,053,300	618,641,400	1,588,100
	普通徴収	562,864,000	614,808,400	607,329,200	590,100
	現年度分	559,863,000	610,908,000	603,497,300	590,100
	過年度分	3,001,000	3,900,400	3,831,900	0
滞納繰越分		4,843,000	17,397,300	5,605,900	0
計		1,256,884,000	1,249,259,000	1,231,576,500	2,178,200

期別収納状況

特 別 徴 収		
期別	調定件数 (件)	調定金額 (円)
4月	7,585	105,595,200
6月	7,487	104,300,900
8月	7,483	103,704,100
10月	8,084	102,828,100
12月	7,979	100,903,400
2月	7,876	99,721,600
計	46,494	617,053,300

期別
1期
2期
3期
4期
5期
6期
7期
8期
随時期
計

※収入率は調定額と純収入額で算出

純収入額	不納欠損額	収入未済額	内執行停止額	対予算 収入率	収入率※	
					本年度	前年度
円	円	円	円	%	%	%
1,223,792,400	0	8,069,300	0	97.7	99.3	99.2
617,053,300	0	0	0	89.5	100.0	100.0
606,739,100	0	8,069,300	0	107.8	98.7	98.3
602,907,200	0	8,000,800	0	107.7	98.7	98.3
3,831,900	0	68,500	0	127.7	98.2	95.7
5,605,900	1,379,900	10,411,500	0	115.8	32.2	47.8
1,229,398,300	1,379,900	18,480,800	0	97.8	98.4	98.5

普 通 徴 収

現年度分			過年度分			
調定件数(件)	調定金額(円)	純収入額(円)	期別	調定件数(件)	調定金額(円)	純収入額(円)
3,757	82,674,100	81,870,900	1期	153	1,917,900	1,894,300
3,794	81,762,000	80,883,200	2期	3	13,600	13,600
3,826	81,908,200	80,885,300	3期	3	27,000	27,000
3,129	70,664,500	69,899,900	4期	0	0	0
3,182	71,152,000	70,407,300	5期	11	254,600	254,600
3,236	71,997,200	71,053,300	6期	13	495,300	495,300
3,283	72,969,000	71,839,900	7期	4	392,900	392,900
3,390	76,179,500	74,582,400	8期	1	60,700	60,700
89	1,601,500	1,485,000	9期	2	332,000	328,800
			10期	2	181,800	181,800
			11期	4	136,000	94,300
			12期	2	88,600	88,600
27,686	610,908,000	602,907,200	計	198	3,900,400	3,831,900

地方自治法第241条第5項の規定に基づき、平成25年度の基金の運用状況を報告します。

平成26年8月18日

小金井市長 稲葉 孝彦

平成25年度 基金の運用状況

平成25年度

小金井市土地開発基金運用状況

区分 月	積立金 (円)	取崩額 (円)	(円) 土地 (㎡)	債権 (円)	現金 (円)
前年度繰越					65,356
4月					65,356
5月	8				65,364
6月					65,364
7月					65,364
8月					65,364
9月					65,364
10月					65,364
11月	8				65,372
12月					65,372
1月					65,372
2月					65,372
3月					65,372
計	16				
次年度繰越					65,372

平成25年度国民健康保険高額療養費等貸付基金運営状況

区分 月別	収 入		支 出		基金現在高 (円)
	件数 (件)	償還金 (円)	件数 (件)	貸付金 (円)	
前年度繰越			0	0	6,000,000
4月	0	0	0	0	6,000,000
5月	0	0	0	0	6,000,000
6月	0	0	0	0	6,000,000
7月	0	0	0	0	6,000,000
8月	0	0	0	0	6,000,000
9月	0	0	0	0	6,000,000
10月	0	0	0	0	6,000,000
11月	0	0	0	0	6,000,000
12月	0	0	0	0	6,000,000
1月	0	0	0	0	6,000,000
2月	0	0	0	0	6,000,000
3月	0	0	0	0	6,000,000
計	0	0	0	0	
次年度繰越	0	償還未済額 0			6,000,000

平成25年度 小金井市高額介護サービス費等貸付基金運用状況

区分 月	収 入		支 出		基金現在高 (円)
	件数(件)	償還金(円)	件数(件)	貸付金(円)	
前年度繰越					5,000,000
4月					5,000,000
5月					5,000,000
6月					5,000,000
7月					5,000,000
8月					5,000,000
9月					5,000,000
10月					5,000,000
11月					5,000,000
12月					5,000,000
1月					5,000,000
2月					5,000,000
3月					5,000,000
計		0		0	5,000,000
次年度繰越		償還未済額 0			5,000,000

平成25年度主要な施策の成果に関する説明書
基金の運用状況に関する調書

発行 平成26年8月
小金井市

作成 小金井市企画財政部財政課
〒184-8504東京都小金井市本町6丁目6番3号
T e l : 042-387-9802



古紙配合率70%再生紙を使用しています